

SPRAWOZDANIE

Z DZIAŁALNOŚCI

POWIATOWEGO URZĘDU PRACY

W KONINIE

za 2023 r.

Konin, marzec 2024 r.

SPIS TREŚCI

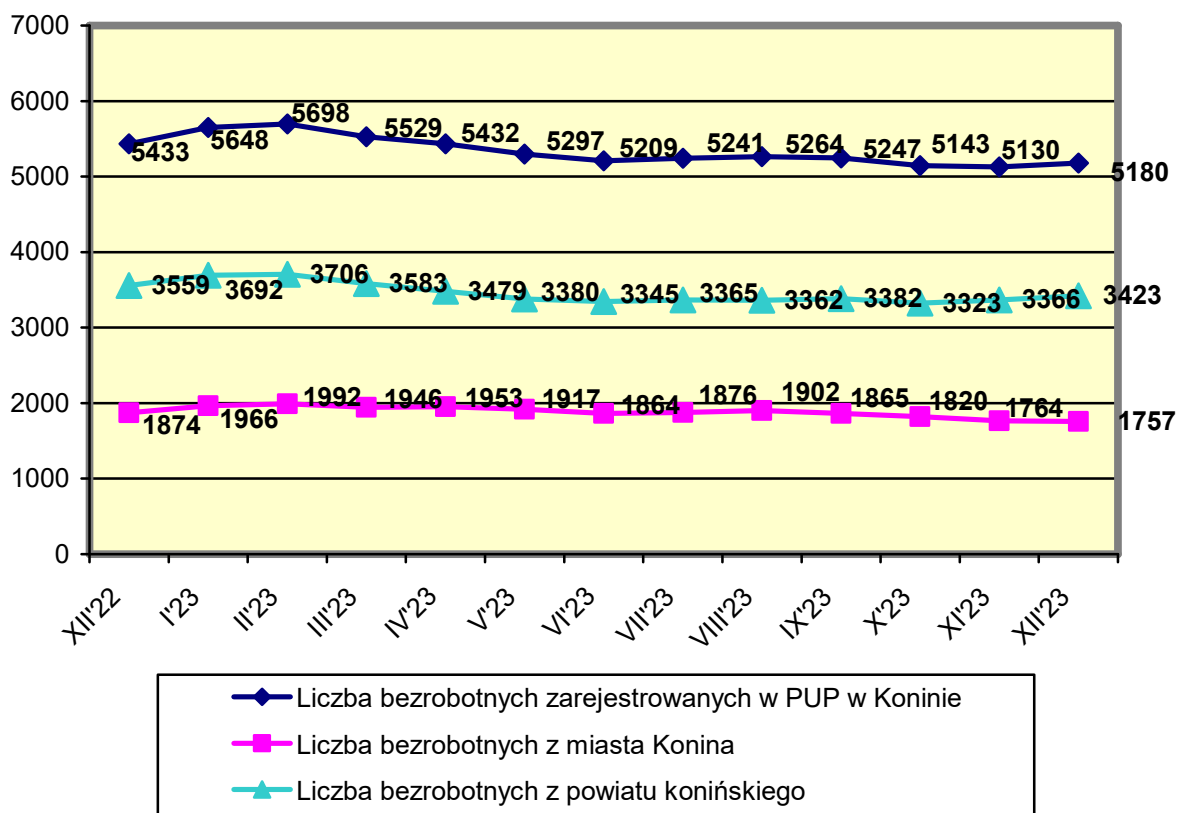
| | |
|---|-----------|
| 1. SYTUACJA NA LOKALNYM RYNKU PRACY..... | 3 |
| 2. DZIAŁANIA PODEJMOWANE PRZEZ POWIATOWY URZĄD PRACY W KONINIE NA RZECZ AKTYWIZACJI OSÓB BEZROBOTNYCH I ŹRÓDŁA ICH FINANSOWANIA..... | 13 |
| 2.1. Środki przeznaczone na aktywizację zawodową osób bezrobotnych.. | 13 |
| 2.2. Pośrednictwo pracy, zatrudnienie cudzoziemców..... | 18 |
| 2.3. Poradnictwo zawodowe..... | 18 |
| 3. KONTROLE ZEWNĘTRZNE | 21 |
| 4. KONTROLE COVID | 22 |
| 5. POROZUMIENIA O WSPÓŁPRACY..... | 22 |
| 6. WYDATKI POWIATOWEGO URZĘDU PRACY W KONINIE | 23 |
| 7. EWIDENCJA USŁUG ŚWIADCZONYCH PRZEZ POWIATOWY URZĄD PRACY W KONINIE W 2023R | 23 |
| 8. POWIATOWY URZĄD PRACY W KONINIE NA TLE WOJEWÓDZTWA WIELKOPOLSKIEGO | 25 |

1. SYTUACJA NA LOKALNYM RYNKU PRACY

W 2023 roku o sytuacji na rynku pracy decydował wysoki wskaźnik inflacji, koszty energii i znaczący wzrost minimalnego wynagrodzenia. Te czynniki w głównej mierze powodowały wśród pracodawców niepewność i ostrożność w podejmowanych działaniach. Wielu z nich starało się dokonywać optymalizacji zatrudnienia i koncentrowało się na utrzymaniu poziomu zatrudnienia (czyli na uzupełnianiu rotującego personelu i ewentualnych przesunięciach wewnątrz firmy). Taki stan rzeczy znalazł również odzwierciedlenie w statystykach PUP (czego skutkiem było spowolnienie tempa spadku poziomu bezrobocia) a przede wszystkim w liczbie zgłoszonych wolnych miejsc pracy (o 25% mniej ofert pracy).

Na koniec grudnia 2023r. liczba bezrobotnych zarejestrowanych w Powiatowym Urzędzie Pracy w Koninie wynosiła 5 180 osób (powiat koniński – 3 423 osoby, miasto Konin – 1 757 osób).

Wykres 1. Bezrobotni zarejestrowani w Powiatowym Urzędzie Pracy w Koninie



Analizując zmiany w poziomie bezrobocia widzimy, że na przestrzeni całego roku spadek liczby bezrobotnych miał miejsce w 7 miesiącach, z czego najwyższy odnotowano

w miesiącu marcu - o 169 osób, maju – o 135 osób oraz w październiku – o 104 osoby. Natomiast wzrost poziomu bezrobocia odnotowano w 5 miesiącach, z czego najwyższy w styczniu – o 225 osób oraz grudniu – o 50 osób. Stan bezrobocia w końcu grudnia 2023r. (5 180 osób) był niższy od stanu z grudnia 2022r. o 253 osoby (tj. 4,7%).

Tabela 1. Stopa bezrobocia w Polsce, województwie wielkopolskim oraz w regionie konińskim (w %)

| Wyszczególnienie | Stopa bezrobocia w końcu grudnia 2023r. | Wzrost/spadek w stosunku do poprzedniego miesiąca | Wzrost/spadek w stosunku do analogicznego okresu roku poprzedniego |
|--|--|--|---|
| Polska | 5,1% | + 0,1 | - 0,1 |
| Wielkopolska | 3,0% | 0,1 | + 0,1 |
| Miasto Konin | 5,6% | 0,0 | - 0,3 |
| Powiat koniński | 8,3% | 0,1 | - 0,3 |
| Obszar działania PUP w Koninie (miasto Konin i powiat koniński razem) | 7,1% | 0,0 | - 0,3 |

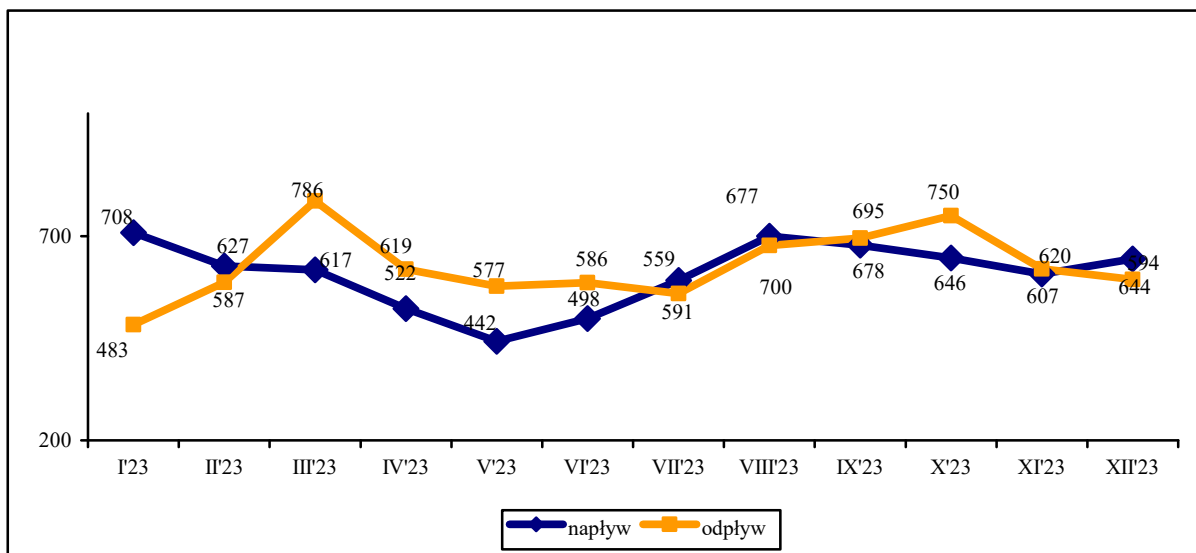
Jak wynika z danych zawartych w powyższej tabeli, w porównaniu do stanu z końca grudnia 2022r., na koniec grudnia 2023r. stopa bezrobocia w regionie konińskim zmalała o 0,3 punktu procentowego. W tym samym okresie stopa bezrobocia dla Polski zmalała o 0,1 punktu procentowego a dla Wielkopolski wzrosła o 0,1 pkt procentowego.

W rankingu powiatów województwa wielkopolskiego powiat koniński zajmuje 1 miejsce pod względem poziomu stopy bezrobocia, natomiast miasto Konin - 5 miejsce. Wpływ na to ma niewątpliwie wysoki (na tle województwa) poziom bezrobocia z wyraźnie zaznaczającym się wskaźnikiem długotrwale bezrobotnych, sytuacja demograficzna regionu (z malejącym odsetkiem osób w wieku produkcyjnym i zawodowo czynnych) oraz brak przedsięwzięć generujących nowe miejsca pracy.

Najniższą stopę bezrobocia w Wielkopolsce odnotowano w mieście Poznaniu i powiecie poznańskim (1,0%) oraz powiecie kępińskim (1,6% i wolsztyńskim (1,9%).

Na przestrzeni dwunastu miesięcy 2023 roku do rejestrów PUP w Koninie przyjętych zostało 7 280 osób, tj. o 900 osób mniej niż w 2022r. Zmniejszyła się również liczba wyrejestrowań. W ubiegłym roku wyłączone z ewidencji zostały 7 533 osoby, tj. o 1029 osób mniej niż w 2022r.

Wykres 2. Napływ i odpływ bezrobotnych w PUP Konin na przestrzeni 12 m-cy 2023r.

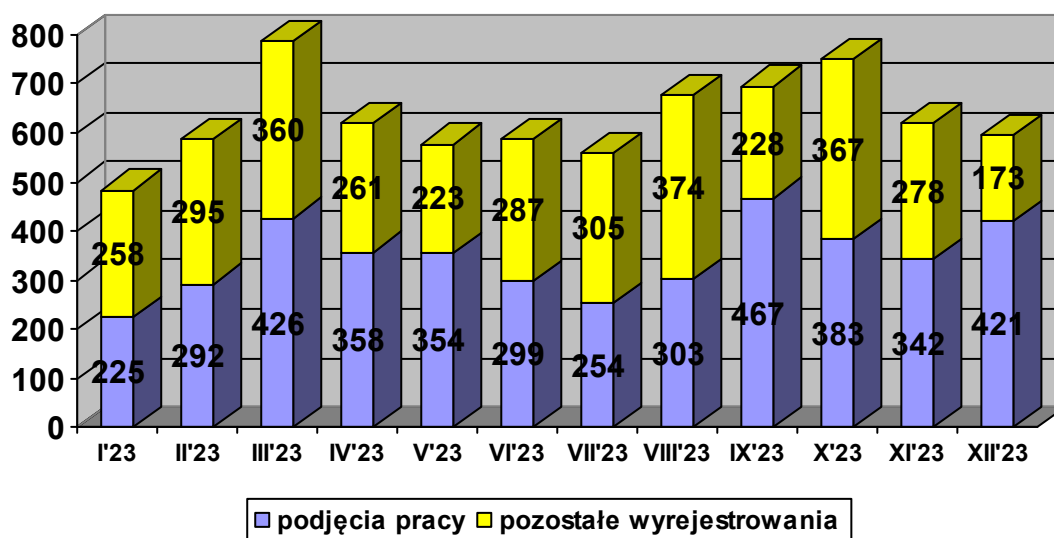


W okresie dwunastu miesięcy 2023 roku do ewidencji PUP w dużej mierze zgłaszały się osoby rejestrujące się po raz kolejny (77,8% ogółu rejestrujących się). Pomimo tego, że 90,6% rejestrujących się to osoby poprzednio pracujące, to jedynie 24,8% ogółu rejestrujących się w omawianym okresie nabyło prawo do zasiłku.

Ponad połowa wyłączeń z ewidencji bezrobotnych dotyczyła podjęć pracy – 54,7% (4 124 osoby). Do pozostałych najczęściej pojawiających się przyczyn wyrejestrowań zaliczyć można: niepotwierdzenie gotowości do podjęcia pracy -19,1% ogółu wyłączonych (1442 osoby) oraz dobrowolną rezygnację ze statusu bezrobotnego - 8,2% (618 osób).

Największy odsetek podjęć pracy w ogólnej liczbie wyrejestrowanych odnotowano w grudniu (70,9%), natomiast najniższy w sierpniu (44,8%) .

Wykres 3. Liczba osób wyrejestrowanych, w tym podejmujących pracę



W 2023r. pracodawcy zgłosili 2 118 wolnych miejsc pracy. W porównaniu z rokiem ubiegłym widzimy znaczny spadek liczby ofert pracy (o 25,2%). Główną przyczyną spadku zgłoszeń wolnych miejsc pracy było pogorszenie koniunktury gospodarczej zarówno w Polsce, jak i na świecie. Dodatkowo wpływ miała wysoka inflacja, wzrastające koszty energii oraz kolejny znaczący wzrost minimalnego wynagrodzenia.

W strukturze ofert pracy 50,2% stanowiły oferty pracy subsydiowanej, których udział w porównaniu z rokiem ubiegłym wzrósł o 5,7% (w 2022r. 44,5%).

W 2023r. na jedno wolne miejsce pracy przypadało średnio 34 bezrobotnych. Jest to wynik gorszy niż w 2022r., bowiem wówczas na 1 wolne miejsce pracy przypadało 24 bezrobotnych.

Na koniec grudnia 2023 roku w PUP w Koninie zarejestrowanych było 730 osób pobierających zasiłek dla bezrobotnych. Osoby te stanowiły zaledwie 14,1% ogółu bezrobotnych i jest to o 1 punkt procentowy mniej niż w grudniu 2022r.

Spśród wszystkich bezrobotnych 2 965 osób zamieszkiwało na wsi. Osoby te stanowiły 57,2% wszystkich bezrobotnych.

W ewidencji Powiatowego Urzędu Pracy w Koninie na koniec grudnia 2023 roku pozostawało 411 osób z orzeczonym stopniem niepełnosprawności (w tym 217 kobiet). Wśród niepełnosprawnych 370 osób (w tym 196 kobiet) posiadało status bezrobotnego, zaś 41 osób (21 kobiet) - poszukującego pracy.

Na koniec grudnia 2023r. udział procentowy bezrobotnych kobiet w ogólnej populacji osób bezrobotnych wynosił 60,4% i był większy o 0,4 pkt procentowego od omawianego współczynnika z grudnia 2022r.

Wykres 4. Bezrobotni wg płci na koniec grudnia 2023 roku

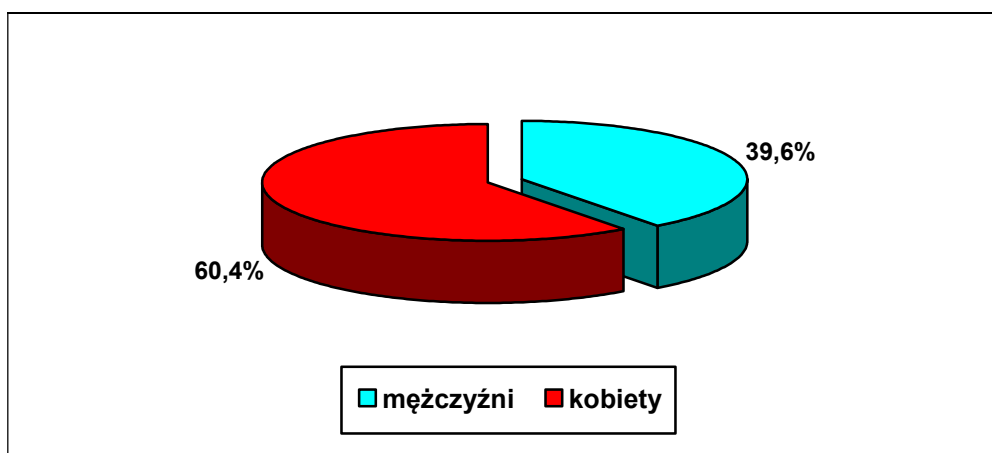


Tabela 2. Bezrobotni wg wykształcenia (stan na dzień 31 grudnia)

| Wykształcenie | 2023 | | 2022 | |
|----------------------------------|--------|---|--------|---|
| | Ogółem | % udział w ogólnej liczbie bezrobotnych | Ogółem | % udział w ogólnej liczbie bezrobotnych |
| Wyższe | 681 | 13,2 | 769 | 14,1 |
| Policealne i średnie zawodowe | 1 327 | 25,6 | 1 319 | 24,3 |
| Średnie ogólnokształcące | 607 | 11,7 | 609 | 11,2 |
| Zasadnicze zawodowe/branżowe | 1 425 | 27,5 | 1 504 | 27,7 |
| Gimnazjalne/podstawowe i poniżej | 1 140 | 22,0 | 1 232 | 22,7 |

Wykształcenie osób bezrobotnych jest istotnym atutem, który zwiększa szanse na zdobycie zatrudnienia. Wpływ poziomu wykształcenia na sytuację osób chcących podjąć zatrudnienie jest również odzwierciedlony w ewidencji osób bezrobotnych. Jak można zauważyć w tabeli nr 2, w końcu grudnia 2022 i 2023 roku najliczniejszą grupę stanowiły osoby z wykształceniem zasadniczym zawodowym (27,5%) oraz policealnym i średnim zawodowym (25,6%). W grudniu 2023 roku w porównaniu z 2022 rokiem wzrósł procentowy udział osób w grupie bezrobotnych z wykształceniem policealnym i średnim zawodowym

oraz średnim ogólnokształcącym. Zmalał w grupie osób z wykształceniem wyższym, zasadniczym zawodowym/branżowym oraz gimnazjalnym/podstawowym i poniżej.

Wśród bezrobotnych legitymujących się dyplomem szkoły wyższej najliczniej reprezentowane są osoby posiadające takie zawody jak: nauczyciel edukacji wczesnoszkolnej, specjalista administracji publicznej, specjalista ds. marketingu i handlu, ekonomista, politolog, specjalista pracy socjalnej.

Natomiast wśród bezrobotnych z wykształceniem policealnym i średnim do najbardziej licznych grup zawodowych można zaliczyć technika: ekonomistę, żywienia i usług gastronomicznych, prac biurowych, mechanika, logistyka, administracji, informatyki oraz hotelarstwa.

Tabela 3. Bezrobotni wg wieku (stan na dzień 31 grudnia)

| Wiek w latach | 2023 | | 2022 | |
|-----------------|--------|---|--------|---|
| | Ogółem | % udział w ogólnej liczbie bezrobotnych | Ogółem | % udział w ogólnej liczbie bezrobotnych |
| 18 – 24 | 757 | 14,6 | 818 | 15,1 |
| 25 – 34 | 1 350 | 26,1 | 1 465 | 27,0 |
| 35 – 44 | 1 386 | 26,8 | 1 412 | 26,0 |
| 45 – 54 | 1 032 | 19,9 | 1 024 | 18,8 |
| 55 - 59 | 442 | 8,5 | 474 | 8,7 |
| 60 lat i więcej | 213 | 4,1 | 240 | 4,4 |

Na konińskim rynku pracy już od kilku lat widoczna jest przewaga osób bezrobotnych w wieku 25 – 44 lata. W całej populacji osoby z tego przedziału wiekowego są grupą najliczniejszą i w 2023r. stanowiły 52,9% ogółu bezrobotnych.

W grudniu 2023r. w porównaniu z 2022r. wzrósł procentowy udział bezrobotnych w grupie wiekowej 35 – 44 lata oraz 45- 54 lata. Zmalał natomiast w grupie osób w wieku 18-24 lata, 25 – 34 lata, 55-59 lat oraz 60 lat i więcej.

Tabela 4. Bezrobotni wg stażu pracy (stan na dzień 31 grudnia)

| Staż w latach | 2023 | | 2022 | |
|------------------------|--------------|--|--------------|--|
| | Ogółem | <i>% udział w ogólnej liczbie bezrobotnych</i> | Ogółem | <i>% udział w ogólnej liczbie bezrobotnych</i> |
| do 1 roku | 1 059 | 20,5 | 1 091 | 20,1 |
| 1 – 5 | 1 498 | 28,9 | 1 584 | 29,1 |
| 5 – 10 | 887 | 17,1 | 899 | 16,5 |
| 10 – 20 | 771 | 14,9 | 813 | 15,0 |
| 20 – 30 | 323 | 6,2 | 326 | 6,0 |
| 30 lat i więcej | 94 | 1,8 | 128 | 2,4 |
| bez stażu | 548 | 10,6 | 592 | 10,9 |

Jedną z cech charakteryzujących strukturę bezrobocia jest staż pracy osób bezrobotnych. Analizując dane zawarte Tabeli nr 4, obrazującej staż pracy bezrobotnych, zamieszkałych na terenie powiatu konińskiego i miasta Konina należy zauważyć, że największą grupę stanowiły osoby posiadające staż pracy ogółem od 1 do 5 lat oraz do 1 roku. Najmniej liczną grupą bezrobotnych są osoby posiadające staż pracy 30 lat i więcej oraz od 20 do 30 lat.

W grudniu 2023r. w porównaniu z 2022r. wzrósł udział procentowy osób ze stażem do 1 roku, 5-10 lat oraz 20-30 lat. Spadł natomiast w grupie osób ze stażem 1 – 5 lat, 10-20 lat, 30 lat i więcej oraz bez stażu pracy.

Tabela 5. Bezrobotni wg czasu pozostawania bez pracy (stan na dzień 31 grudnia)

| Czas pozostawania bez pracy w miesiącach | 2023 | | 2022 | |
|--|--------|---|--------|---|
| | Ogółem | % udział w ogólnej liczbie bezrobotnych | Ogółem | % udział w ogólnej liczbie bezrobotnych |
| do 1 m-ca | 466 | 9,0 | 513 | 8,8 |
| 1 – 3 | 936 | 18,1 | 1 085 | 18,6 |
| 3 – 6 | 810 | 15,6 | 680 | 11,7 |
| 6 – 12 | 857 | 16,5 | 755 | 13,0 |
| 12 – 24 | 860 | 16,6 | 1 115 | 19,2 |
| powyżej 24 m-cy | 1 251 | 24,2 | 1 667 | 28,7 |

Jak wynika z danych zawartych w Tabeli nr 5 najmniej liczną okazuje się być grupa bezrobotnych pozostająca bez pracy do 1 miesiąca. Dominującą grupą pozostają aktualnie osoby pozostające bez pracy powyżej 24 miesięcy.

W grudniu 2023 roku w porównaniu z 2022r. wzrósł procentowy udział osób, które pozostawały bez pracy w okresie do 1 m-ca, 3-6 m-cy, 6-12 m-cy. Zmalał natomiast w grupie osób pozostających bez pracy 1-3 m-cy, 12-24 m-ce oraz pow. 24 m-cy.

Tabela 6. Osoby długotrwale bezrobotne zarejestrowane w PUP w Koninie

| Wyszczególnienie | Grudzień 2023 | Grudzień 2022 |
|--|---------------|---------------|
| Bezrobotni ogółem | 5 180 | 5 433 |
| Liczba długotrwale bezrobotnych | 2 805 | 2 879 |
| udział długotrwale bezrobotnych w całej grupie osób bezrobotnych (w %) | 54,2% | 53,0% |

Wśród bezrobotnych będących w szczególnej sytuacji na rynku pracy, najtrudniejszą grupą do aktywizacji są osoby długotrwale bezrobotne. Wg stanu na 31 grudnia 2023r.

w PUP w Koninie zarejestrowanych było 2 805 takich osób, co stanowiło 54,2% ogółu bezrobotnych, tj. o 1,2 pkt % więcej niż w grudniu 2022 r.

Analizując stan bezrobocia powiatu ziemskiego i powiatu grodzkiego (dane o strukturze bezrobocia wg stanu na koniec grudnia) można wysnuć następujące wnioski :

- Wysoki udział wśród ogółu **bezrobotnych osób o kwalifikacjach na poziomie zasadniczym zawodowym oraz policealnym i średnim zawodowym**
 - powiat ziemski – **55,1%** ogółu bezrobotnych,
 - powiat grodzki – 49,2 %.
- **Bezrobocie długotrwałe** - osoby pozostające w rejestrach urzędu ponad 12 miesięcy
 - powiat ziemski – 53,6% ogółu bezrobotnych,
 - powiat grodzki – **55,2%**.
- Duża skala bezrobocia wśród **ludzi w wieku 25-44 lata**
 - powiat ziemski – **54,0 %** ogółu bezrobotnych,
 - powiat grodzki – 50,5%.
- **Przeważający udział kobiet** w strukturze bezrobotnych
 - powiat ziemski – **61,6%** ogółu bezrobotnych,
 - powiat grodzki – 58,2%.
- Mały odsetek **osób pobierających zasiłek dla bezrobotnych**
 - powiat ziemski – 16,2% ogółu bezrobotnych,
 - powiat grodzki – **9,9%**.
- Niewielki staż pracy wśród osób rejestrujących się w urzędzie (**1-5 lat**)
 - powiat ziemski – **30,8%** ogółu bezrobotnych,
 - powiat grodzki – 25,3%.

Tabela 7. Zmiany na rynku pracy w subregionie konińskim na koniec grudnia 2023 roku

| Wyszczególnienie | Bezrobotni ogółem | Kobiety | Mężczyźni | Bezrobotni z prawem do zasiłku | Bezrobotni do 30 roku życia | Bezrobotni w okresie do 12 m-cy od dnia ukończenia nauki | Bezrobotni powyżej 50 roku życia | Długotrwale bezrobotni | Bezrobotni niepełnosprawni | Bezrobotni zamieszkali na wsi |
|--|-------------------|---------|-----------|--------------------------------|-----------------------------|--|----------------------------------|------------------------|----------------------------|-------------------------------|
| Stan w końcu grudnia 2023 r. | 5 180 | 3 129 | 2 051 | 730 | 1 429 | 217 | 1 134 | 2 805 | 370 | 2 965 |
| Stan w końcu grudnia 2022 r. | 5 433 | 3 259 | 2 174 | 818 | 1 535 | 289 | 1 196 | 2 879 | 341 | 3 082 |
| Procentowy wzrost/spadek w stosunku do grudnia 2022 r. | - 4,7 | - 4,0 | - 5,7 | - 10,8 | - 6,9 | - 24,9 | - 5,2 | - 2,6 | + 8,5 | - 3,8 |

2. DZIAŁANIA PODEJMOWANE PRZEZ POWIATOWY URZĄD PRACY W KONINIE NA RZECZ AKTYWIZACJI OSÓB BEZROBOTNYCH I ŹRÓDŁA ICH FINANSOWANIA

2.1. Środki przeznaczone na aktywizację zawodową osób bezrobotnych

Powiatowy Urząd Pracy w Koninie w 2023 roku dysponował środkami Funduszu Pracy, Europejskiego Funduszu Społecznego Plus i Krajowego Funduszu Szkoleniowego w wysokości 21 960 944,45 zł z przeznaczeniem na realizację następujących zadań:

- 1) Prace interwencyjne – 1 210 413,35 zł
- 2) Roboty publiczne – 2 920 055,79 zł
- 3) Prace społecznie użyteczne – 59 870,80 zł
- 4) Staże – 4 910 177,23 zł
- 5) Przygotowanie zawodowe dorosłych – 69 647,00 zł
- 6) Szkolenia – 470 796,96 zł
- 7) Jednorazowe środki na podjęcie działalności gospodarczej – 5 553 000,00 zł
- 8) Refundacja kosztów wyposażenia miejsc pracy – 3 903 000,00 zł
- 9) Koszty opieki nad dzieckiem do lat 7 lub osobą zależną – 63 862,00 zł
- 10) Badania lekarskie – 3 000,00 zł
- 11) Bon na zasiedlenie – 1 389 000,00 zł
- 12) Dofinansowanie wynagrodzenia za zatrudnienie skierowanego bezrobotnego, który ukończył 50 rok życia – 449 453,32 zł
- 13) Studia podyplomowe – 65 876,00 zł
- 14) Krajowy Fundusz Szkoleniowy – 892 792,00 zł

Europejski Fundusz Społeczny Plus

„Aktywizacja zawodowa osób bezrobotnych z Powiatu Konińskiego i Miasta Konina (I) w ramach Programu Fundusze Europejskie dla Wielkopolski 2021-2027, Priorytet 6 Fundusze Europejskie dla Wielkopolski o silniejszym wymiarze społecznym (EFS+),

Działanie 6.1 Aktywizacja zawodowa osób bezrobotnych i poszukujących pracy – projekty PUP. Projekt jest realizowany w okresie od 1 stycznia 2023 do 31 grudnia 2024 roku. W 2023 roku:

- kwota wydatkowana na realizację projektu wyniosła 7 049 391,73 zł,
- w ramach projektu kompleksowym wsparciem objęte zostały 584 osoby bezrobotne w ramach następujących działań:
 - pośrednictwo pracy – 381 osób,
 - poradnictwo zawodowe – 208 osób,
 - jednorazowe środki na podjęcie działalności gospodarczej – 127 osób,
 - szkolenia – 39 osób,
 - staże – 262 osoby,
 - bon na zasiedlenie – 76 osób,
 - refundacja kosztów wyposażenia lub doposażenia stanowiska pracy dla skierowanego bezrobotnego – 80 osób.

Fundusz na rzecz Sprawiedliwej Transformacji

Projekt partnerski ***Podnoszenie i zmiana kwalifikacji oraz aktywizacja zawodowa pracowników Grupy Kapitałowej Zespołu Elektrowni Pątnów – Adamów – Konin zorientowana na utworzenie i utrzymanie miejsc pracy. „Droga do zatrudnienia po węglu”*** w ramach Programu Fundusze Europejskie dla Wielkopolski 2021-2027, Priorytet 10 Sprawiedliwa transformacja Wielkopolski Wschodniej, Działanie 10.1 Rynek pracy, kształcenie i aktywne społeczeństwo wspierające transformację gospodarki.

Projekt jest realizowany w okresie od 29 grudnia 2023 do 30 czerwca 2029 roku.

Projekt skierowany jest do 2 200 (660 Kobiet, 1 540 Mężczyzn) osób z obszaru Wielkopolski Wschodniej należących do jednej z poniższych grup

- a) Pracownicy GK ZEPAK, tj. osoby zagrożone utratą pracy, przewidziane do zwolnienia z przyczyn nie dotyczących pracownika (w tym osoby zamieszkujące poza obszarem Wielkopolski Wschodniej; w tym osoby, które utraciły zatrudnienie u pracodawcy, który stał się ich pracodawcą zgodnie z § 1 art. 23' Kodeksu Pracy, a także osoby, które zrezygnowały z zatrudnienia na podstawie § 4 art.23' Kodeksu Pracy);
- b) Pracownicy GK ZE PAK, którzy utracili pracę z przyczyn nie dotyczących pracownika (również rozwiązanie umowy za porozumieniem stron), w tym osoby, które utraciły pracę od 2018 roku (w tym osoby zamieszkujące poza obszarem Wielkopolski Wschodniej; w tym osoby, które utraciły zatrudnienie u pracodawcy, który stał się ich pracodawcą zgodnie z § 1 art. 23' Kodeksu Pracy, a także osoby, które zrezygnowały z zatrudnienia na podstawie § 4 art. 23' Kodeksu Pracy);

- c) Pracownicy branż związanych z sektorem wydobywczo-energetycznym, tj. osoby zagrożone utratą pracy, przewidziane do zwolnienia lub zwolnione z przyczyn nie dotyczących pracownika. Pracownik ten nie posiada jednocześnie źródła dochodu z tytułu innej działalności zarobkowej wykonywanej w wymiarze równym lub większym niż połowa wymiaru czasu pracy lub nie jest jednocześnie osobą samozatrudnioną oraz pracownicy zwolnieni, przewidziani do zwolnienia z przyczyn nie dotyczących pracownika z branż powiązanych z sektorem wydobywczo-energetycznym;
- d) Członkowie rodzin/osoby prowadzące wspólne gospodarstwo domowe z ww. osobami (tj. osobami wymienionymi w lit. a, b i c), którzy nie posiadają źródła dochodu z tytułu działalności zarobkowej wykonywanej w wymiarze równym lub większym niż połowa wymiaru czasu pracy lub nie są jednocześnie osobą samozatrudnioną.

Powiatowy Urząd Pracy w Koninie planuje rozpocząć rekrutację do projektu w 2024 roku. Ogółem wsparciem ma być objętych 90 osób (w tym: 27 kobiet, 63 mężczyzn).

Formy wsparcia oferowane przez Powiatowy Urząd Pracy w Koninie to:

- doradztwo zawodowe – 90 osób,
- wyposażenie/doposażenie stanowiska pracy – 20 osób,
- szkolenia zawodowe – 23 osoby,
- zatrudnienie subsydiowane – 25 osób,
- bezzwrotna dotacja na założenie działalności gospodarczej – 22 osoby, dla osób tych przewidziane jest również finansowe wsparcie pomostowe.

Środki Funduszu Pracy

Programy, na które zostały pozyskane dodatkowe środki Funduszu Pracy z rezerwy ministra

1) „Program aktywizacji zawodowej bezrobotnych cudzoziemców, w tym objętych ochroną międzynarodową”

Program był realizowany w okresie od marca do grudnia 2023 roku

- kwota wydatkowana na realizację projektu w wyniosła 169 941,74 zł,
- w ramach programu wsparciem objętych zostało 25 osób w ramach następujących działań:
 - roboty publiczne – 5 osób,
 - staż – 8 osób,
 - szkolenia – 12 osób.

2) „Program aktywizacji zawodowej bezrobotnych w regionach wysokiego bezrobocia”

Program był realizowany w okresie od kwietnia do grudnia 2023 roku

- kwota wydatkowana na realizację projektu w wyniosła 643 683,33 zł,
- w ramach programu wsparciem objętych zostało 50 osób w ramach następujących działań:
 - staż – 19 osób,
 - roboty publiczne – 16 osób,
 - bon na zasiedlenie – 6 osób,
 - jednorazowe środki na podjęcie działalności gospodarczej – 5 osób,
 - wyposażenie lub doposażenie stanowiska pracy dla skierowanego bezrobotnego – 4 osoby.

3) „Program aktywizacji zawodowej bezrobotnych w regionach wysokiego bezrobocia”

Program był realizowany w okresie od października do grudnia 2023 roku

- kwota wydatkowana na realizację projektu w wyniosła 315 000,00 zł,
- w ramach programu 15 osób otrzymało jednorazowe środki na podjęcie działalności gospodarczej

Świadczenia integracyjne

Powiatowy Urząd Pracy w Koninie, zgodnie z art. 15 ust. 8 Ustawy o zatrudnieniu socjalnym oraz art. 108 ust. 1 pkt 40 Ustawy o promocji zatrudnienia i instytucjach rynku pracy, w 2023 roku zrefundował z Funduszu Pracy świadczenia integracyjne wraz ze składkami ZUS na kwotę 426 093,66 zł za 36 osób uczestniczących w zajęciach w Centrum Integracji Społecznej w Koninie.

Krajowy Fundusz Szkoleniowy (KFS)

Instrument polityki rynku pracy z przeznaczeniem na finansowanie działań na rzecz kształcenia ustawicznego pracowników i pracodawców:

1) Środki z Krajowego Funduszu Szkoleniowego w 2023 roku:

- kwota wydatkowana to: 811 045,76 zł.,
- liczba osób objętych kształceniem ustawicznym – 352 osoby

2) Środki z rezerwy Krajowego Funduszu Szkoleniowego w 2023 roku:

- kwota wydatkowana to: 69 840,00 zł.,
- liczba osób objętych kształceniem ustawicznym – 12 osób

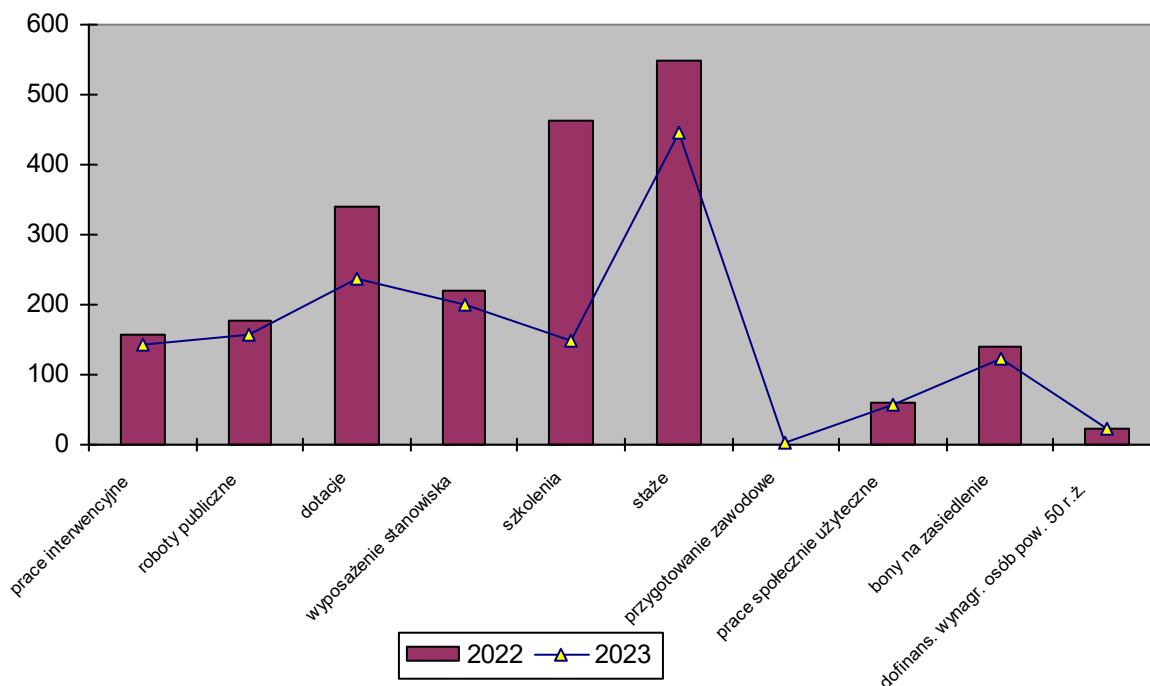
Państwowy Fundusz Rehabilitacji Osób Niepełnosprawnych

Powiatowy Urząd Pracy w Koninie w 2023 roku realizował zadania z zakresu zatrudnienia i rehabilitacji zawodowej osób niepełnosprawnych. Wielkość środków PFRON do wykorzystania na poszczególne zadania przedstawiała się następująco:

- 1) przyznanie osobie niepełnosprawnej środków na podjęcie działalności gospodarczej, rolniczej albo działalności w formie spółdzielni socjalnej – zawarto 2 umowy na kwotę 60 000,00 zł (koszt jednej dotacji 30 000,00 zł),
- 2) zwrot kosztów wyposażenia stanowisk pracy dla osób niepełnosprawnych – zawarto 4 umowy na kwotę 140 000,00 zł (koszt dofinansowania jednego stanowiska 35 000,00 zł),
- 3) zwrot kosztów zatrudnienia pracowników pomagających pracownikowi niepełnosprawnemu w pracy – ze wsparcia skorzystały 3 osoby na kwotę 12 908,62 zł.

Łącznie w okresie od stycznia do grudnia 2023 r. zaktywizowano 1555 osób bezrobotnych.

Wykres 5. Liczba osób bezrobotnych zaktywizowanych od stycznia do grudnia 2023 r. w porównaniu z rokiem 2022.



2.2 Pośrednictwo pracy, zatrudnienie cudzoziemców

Od stycznia do grudnia 2023 roku pozyskano 2 118 wolnych miejsc pracy i miejsc aktywizacji zawodowej, w tym 1 081 (tj. 51%) z miasta Konina i 1 037 (tj. 49%) z powiatu konińskiego.

Zgłoszone miejsca pracy w 2023 r. dotyczyły:

| | | |
|----|--------------------------|---------------|
| 1. | - sektora publicznego | 458 (21,6%) |
| | - sektora prywatnego | 1 660 (78,4%) |
| 2. | - pracy subsydiowanej | 1 063 (50,2%) |
| | - pracy niesubsydiowanej | 1 055 (49,8%) |

W okresie od stycznia do grudnia 2023r. zostały zarejestrowane 1 544 oświadczenia pracodawców o powierzeniu wykonywania pracy cudzoziemcom (tj. o 42,2% mniej niż w poprzednim roku), 1 142 powiadomienia o powierzeniu wykonywania pracy (tj. o 7,2% mniej niż w poprzednim roku), 57 zezwoleń na pracę sezonową cudzoziemców (81,9% mniej niż w poprzednim roku), wydano także 34 informacje starosty o możliwościach zaspokojenia potrzeb kadrowych pracodawców (o 24,4% mniej niż w roku 2022). Pracodawcy najczęściej wnioskowali o zatrudnienie cudzoziemców z Ukrainy (798 oświadczeń, 37 zezwoleń na pracę sezonową oraz 1 142 powiadomienia).

Zatrudnieni cudzoziemcy zasilają koniński rynek pracy przede wszystkim w branżach: przetwórstwo przemysłowe, budownictwo, transport i gospodarka magazynowa oraz handel hurtowy i detaliczny.

Wg struktury zawodów i specjalności najczęściej zatrudniani byli: pracownicy wykonujący prace proste, robotnicy przemysłowi i rzemieślnicy, pracownicy usług i sprzedawcy oraz operatorzy i monterzy maszyn i urządzeń.

2.3 Poradnictwo zawodowe

W 2023 roku w Powiatowym Urzędzie Pracy w Koninie w ramach grupowego poradnictwa zorganizowano 52 porady grupowe, w których wzięło udział 441 osób oraz grupowe spotkania informacyjne, w których łącznie w ramach 31 grup uczestniczyły 1083 osoby. Poradnictwo indywidualne realizowane było poprzez indywidualną informację zawodową. Na przestrzeni 12 miesięcy 2023r. 6 510 osobom udzielono tej usługi.

Powiatowy Urząd Pracy w Koninie kierując się potrzebą podejmowania działań na rzecz doradztwa edukacyjno-zawodowego i przygotowania młodych ludzi do świadomego i samodzielnego planowania kariery zawodowej w 2023 roku kontynuował współpracę ze szkołami z terenu miasta i powiatu konińskiego.

Na przestrzeni 12 miesięcy ubr. udało się zorganizować warsztaty dla uczniów Szkoły Podstawowej w Żdżarach, Wilczynie i Paprotni, Zespołu Szkół Górniczo - Energetycznych, Zespołu Szkół Budowlanych i Kształcenia Zawodowego, I, II i III Liceum Ogólnokształcącego w Koninie, Zespołu Szkół Ogólnokształcących i Technicznych w Sompolnie oraz studentów Akademii Nauk Stosowanych w Koninie. W ramach których poruszana była tematyka dot. aktualnej sytuacji na rynku pracy oraz form wsparcia oferowanych przez Powiatowy Urząd Pracy w Koninie.

23.01.2023r. – Szkoła Podstawowa w Paprotni – „Dobry zawód - fajne życie”



20.11.2023r. – Zespół Szkół Budowlanych i Kształcenia Zawodowego – „Aktualna sytuacja na rynku pracy”



8.12.2023r. – Akademia Nauk Stosowanych – „Aktualna sytuacja na rynku pracy”



3. KONTROLE ZEWNĘTRZNE

W 2023 roku w Powiatowym Urzędzie Pracy w Koninie przeprowadzone zostały 2 kontrole zewnętrzne.

1. Kontrola Komisji Rewizyjnej Rady Powiatu Konińskiego dotyczyła działalności PUP w Koninie pod kątem celowości wydatkowania posiadanych środków finansowych za 2022r. oraz oceny istniejącej bazy lokalowej,
2. Kontrola Izby Administracji Skarbowej w Poznaniu – audyt projektu „Aktywizacja zawodowa osób bezrobotnych i poszukujących pracy w powiecie konińskim (V)”

W Powiatowym Urzędzie Pracy w Koninie obowiązuje system kontroli realizacji instrumentów rynku pracy dotyczący w szczególności bezrobotnych, którzy otrzymali dofinansowanie na podjęcie działalności gospodarczej oraz pracodawców, którzy otrzymali refundację kosztów wyposażenia lub wyposażenia miejsca pracy.

Na przestrzeni 2023 roku Powiatowy Urząd Pracy w Koninie przeprowadził 465 takich kontroli.

Podczas kontroli umów zawartych z PUP o przyznanie środków na utworzenie działalności gospodarczej, sprawdzane były w szczególności:

1. zgodność miejsca prowadzonej działalności z adresem wskazanym w umowie,
2. prawidłowość wykorzystania przyznaných środków zgodnie z załączonymi w aktach fakturami zakupu oraz umowami kupna-sprzedaży, a stanem faktycznym w miejscu prowadzenia działalności,
3. zgodność zakresu prowadzonej działalności gospodarczej z zakresem podanym w umowie i wpisie do Centralnej Ewidencji i Informacji o Działalności Gospodarczej.

Podczas kontroli umów zawartych z PUP w sprawie refundacji kosztów wyposażenia lub wyposażenia stanowiska pracy, sprawdzane były w szczególności:

1. dokumenty potwierdzające stan zatrudnienia w przedsiębiorstwie,
2. prawidłowość ewidencji czasu pracy osób skierowanych na zrefundowane stanowiska pracy,
3. prawidłowość wykorzystania przyznaných środków zgodnie z załączonymi do wniosku fakturami zakupu, umowami kupna-sprzedaży, a stanem faktycznym w miejscu utworzonych stanowisk pracy,
4. zgodność obsadzonego stanowiska pracy we wskazanym w umowie.

Kontrola realizacji powyższych instrumentów wykazała drobne uchybienia w zaledwie 8 przypadkach, które naprawiono po dodatkowych wyjaśnieniach.

4. KONTROLE COVID

W 2023r. Powiatowy Urząd Pracy w Koninie przeprowadził kontrole prawidłowości wykorzystania środków z dotacji na pokrycie bieżących kosztów prowadzenia działalności gospodarczej mikroprzedsiębiorcy i małego przedsiębiorcy. Kontroli zostały poddane dokumenty potwierdzające spełnianie warunku przyznania w/w świadczenia (tj. przychód z działalności w rozumieniu przepisów podatkowych uzyskany w miesiącu poprzedzającym złożenie wniosku był niższy o co najmniej 40% w stosunku do przychodu uzyskanego w miesiącu poprzednim lub analogicznym miesiącu roku poprzedniego) oraz dokumentów potwierdzających wydatkowanie dotacji zgodnie z przeznaczeniem. Łącznie do kontroli wezwanych zostało **ok. 1840** przedsiębiorców, z czego 59 pracodawców zwróciło ww. dotację wraz z odsetkami ustawowymi, ponieważ złożyli oświadczenie niezgodne ze stanem faktycznym. Jedna dotacja została rozłożona na raty przez Wojewodę Wielkopolskiego.

Dzięki współpracy z Komendą Miejską Policji w Koninie udało się odzyskać nienależnie pobrane środki finansowe będące środkami publicznymi. Na dzień 31.12.2023 roku do KMP w Koninie zostało wezwanych **ok. 70** przedsiębiorców w celu złożenia wyjaśnień, co w większości skutkowało zwrotem środków. Według stanu na koniec grudnia 2023 roku **49** przedsiębiorców nie zwróciło dotacji. W związku z powyższym będą przygotowywane pozwy o zapłatę do Sądu Rejonowego w Koninie.

5. POROZUMIENIA O WSPÓŁPRACY

1. W listopadzie 2023. Powiatowy Urząd Pracy w Koninie zawarł 16 porozumień z: Urzędem Gminy Wilczyn, GOPS Wilczyn, CUW Wilczyn, GOPS Grodziec, GOPS Krzymów, Urzędem Gminy Kramsk, CUS Kramsk, MGOPS Kleczew, MGOPS Sompolno, MGOPS Ślesin, GOPS Kazimierz Biskupi, GOPS Rzgów, GOPS Skulsk, GOPS Stare Miasto, GOPS Wierzbinek oraz MOPS Golina w sprawie zasad udostępniania danych za pomocą SEPI. W ramach porozumień strony zobowiązały się do elektronicznego udostępniania danych gromadzonych w ramach swoich zbiorów danych.

2. W grudniu 2023 roku Powiatowy Urząd Pracy w Koninie zawarł porozumienie w przedmiocie prowadzenia praktyk studenckich. Stronami porozumienia są: Akademia Nauk Stosowanych w Koninie oraz Powiatowy Urząd Pracy w Koninie

Strony porozumienia zadeklarowały chęć współpracy w zakresie umożliwienia odbycia objętych programem kształcenia i planem studiów praktyk studenckich studentom Uczelni.

6. WYDATKI POWIATOWEGO URZĘDU PRACY W KONINIE W 2023R.

| | |
|---|----------------------|
| WYDATKI Z FUNDUSZU PRACY OGÓŁEM DO 31.12. 2023r. W TYM: | 37 149 979,22 |
| • programy na rzecz promocji zatrudnienia – aktywne formy przeciwdziałania bezrobociu | 20 968 234,68 |
| • pozostałe wydatki (fakultatywne) | 1 185 751,53 |
| • wydatki nielimitowane wg potrzeb (np. zasiłki dla osób bezrobotnych) | 14 995 993,01 |

7. EWIDENCJA USŁUG ŚWIADCZONYCH PRZEZ POWIATOWY URZĄD PRACY W KONINIE W 2023R.

| Wyszczególnienie | Ogółem |
|---|---------------|
| Ewidencja osób bezrobotnych | |
| Ilość wydanych decyzji administracyjnych | 16 729 |
| Ilość wydanych postanowień | 217 |
| Ilość wydanych zaświadczeń | 2 817 |
| Ilość wydanych zaświadczeń SEPI | 9 118 |
| Ilość wystosowanych pism | 10 452 |
| Ilość pozyskanych ofert pracy | 2 118 |
| Ilość załatwionych spraw z zakresu koordynacji zabezpieczenia społecznego | 1 046 |
| Ilość rozpatrzonych wniosków o dodatek aktywizacyjny | 433 |
| Ilość dokonanych rejestracji osób bezrobotnych | 7 280 |
| Ilość dokonanych wyrejestrowań osób bezrobotnych | 7 533 |

| Usługi elektroniczne | |
|---|-------|
| Ilość wniosków o rejestrację | 1 423 |
| Ilość załączników uzupełniających rejestrację | 472 |
| Ilość wniosków o pozbawienie statusu osoby bezrobotnej | 154 |
| Ilość wniosków o pozbawienie statusu poszukującego pracy | 29 |
| Ilość pism do Urzędu | 920 |
| Ilość wniosków o przyznanie dodatku aktywizacyjnego | 73 |
| Ilość zgłoszeń podjąć pracy | 264 |
| Ilość wniosków o przelew środków na konto | 548 |
| Ilość zgłoszeń braku gotowości do podjęcia pracy | 115 |
| Ilość zgłoszeń ofert pracy | 107 |
| Ilość złożonych oświadczeń o powierzeniu wykonywania pracy cudzoziemcowi | 1 544 |
| Ilość złożonych powiadomień o powierzeniu wykonywania pracy cudzoziemcowi | 1 142 |
| Ilość zezwoleń na prace sezonową | 57 |
| Ilość Informacji Starosty | 34 |

W PUP w Koninie już od kilku lat funkcjonują rozwiązania umożliwiające rejestrację osób bezrobotnych przy wykorzystaniu narzędzi elektronicznych dostępnych na portalu <https://www.praca.gov.pl>. Wprowadzone zostały tam również inne warianty kontaktu z Urzędem, dające możliwość załatwienia sprawy bez konieczności osobistego stawiennictwa w urzędzie (np. wniosku o pozbawienie statusu osoby bezrobotnej, o przyznanie dodatku aktywizacyjnego, zgłoszenie oferty pracy, zgłoszenia wyjazdu lub braku gotowości do podjęcia zatrudnienia, oświadczenia o powierzeniu wykonywania pracy cudzoziemcowi i inne).

**8. POWIATOWY URZĄD PRACY W KONINIE NA TLE WOJEWÓDZTWA
WIELKOPOLSKIEGO**

| Lp. | Wyszczególnienie | Województwo Wielkopolskie | Region koniński | Lokata w rankingu wojewódzkim |
|-----|--|---------------------------|-----------------|--|
| 1. | Liczba bezrobotnych | 46 531 | 5 180 | 2 |
| 2. | Stopa Bezrobocia | 3,0 | 7,1 | 1 powiat koniński 5 miasto Konin 4 region koniński |
| 3. | Napływ bezrobotnych | 94 087 | 7 280 | 2 |
| 4. | Odływ bezrobotnych | 93 845 | 7 533 | 2 |
| 5. | Liczba zaktywizowanych | 16 965 | 1 555 | 2 |
| 6. | Liczba zatrudnionych pracowników | 1 270 | 89 | 2 |
| 7. | Liczba bezrobotnych przypadających na 1 pracownika | 37 | 58 | 1 |

| Lp. | Nazwa powiatu | Liczba nowo zarejestrowanych bezrobotnych w 2023r. | Liczba wyrejestrowanych bezrobotnych w 2023r. | Liczba bezrobotnych wg stanu na 31.12.2023r. | Stopa bezrobocia w grudniu 2023r. | Liczba zaktywizowanych bezrobotnych w 2023r. | Liczba zatrudnionych pracowników stan na 31.12.2022r. | Liczba bezrobotnych przypadających na 1 pracownika |
|-----|-------------------------|--|---|--|-----------------------------------|--|---|--|
| 1 | Chodzieski | 2203 | 2094 | 1410 | 7,5 | 441 | 37 | 38 |
| 2 | Czarnkowsko-trzcianecki | 3032 | 2951 | 1403 | 4,8 | 429 | 48 | 29 |
| 3 | Gnieźnieński | 4638 | 4584 | 2225 | 4,5 | 716 | 50 | 45 |
| 4 | Gostyński | 2779 | 2672 | 1653 | 5,1 | 524 | 36 | 46 |
| 5 | Grodzki | 1644 | 1592 | 1002 | 4,6 | 308 | 24 | 42 |
| 6 | Jarociński | 2449 | 2418 | 1140 | 4,3 | 507 | 35 | 33 |
| 7 | Kaliski | 3802 | 3941 | 2357 | 3,2 | 792 | 63 | 37 |
| 8 | Powiat ziemski | 1446 | 1495 | 904 | 3,1 | 400 | | |
| 9 | m. Kalisz | 2356 | 2446 | 1453 | 3,2 | 392 | | |
| 10 | Kępiński | 1166 | 1243 | 521 | 1,6 | 303 | 30 | 17 |
| 11 | Kolski | 2477 | 2330 | 1076 | 3,9 | 351 | 34 | 32 |
| 12 | Koniński | 7280 | 7533 | 5180 | 7,1 | 1555 | 89 | 58 |
| 13 | Powiat ziemski | 4588 | 4724 | 3423 | 8,3 | 1012 | | |
| 14 | m. Konin | 2692 | 2809 | 1757 | 5,6 | 543 | | |
| 15 | Kościański | 1927 | 1862 | 874 | 3,0 | 446 | 27 | 32 |
| 16 | Krotoszyński | 1955 | 2009 | 985 | 2,6 | 442 | 31 | 32 |
| 17 | Leszczyński | 3251 | 3159 | 1511 | 2,7 | 576 | 56 | 27 |
| 18 | Powiat ziemski | 1345 | 1299 | 602 | 2,5 | 275 | | |
| 19 | M. Leszno | 1906 | 1860 | 909 | 2,9 | 301 | | |
| 20 | Międzychodzki | 1343 | 1375 | 578 | 4,6 | 299 | 15 | 39 |
| 21 | Nowotomyski | 1892 | 1812 | 826 | 2,5 | 331 | 22 | 38 |
| 22 | Obornicki | 1790 | 1845 | 654 | 3,0 | 377 | 21 | 31 |
| 23 | Ostrowski | 4329 | 4333 | 1994 | 3,0 | 570 | 55 | 36 |
| 24 | Ostrzeszowski | 1845 | 1837 | 858 | 3,7 | 374 | 24 | 36 |
| 25 | Piłski | 5458 | 5195 | 2459 | 4,9 | 864 | 53 | 46 |
| 26 | Pleszewski | 2438 | 2552 | 761 | 3,3 | 572 | 26 | 29 |
| 27 | Poznański | 14193 | 14218 | 5641 | 1,0 | 1799 | 193 | 29 |
| 28 | Powiat ziemski | 5376 | 5344 | 2117 | 1,0 | 728 | | |
| 29 | m. Poznań | 8817 | 8874 | 3524 | 1,0 | 1071 | | |
| 30 | Rawicki | 1919 | 1903 | 934 | 3,6 | 504 | 25 | 37 |
| 31 | Słupecki | 2504 | 2484 | 1508 | 7,2 | 642 | 39 | 39 |
| 32 | Szamotulski | 2220 | 2202 | 1194 | 3,3 | 480 | 28 | 43 |
| 33 | Średzki | 2497 | 2533 | 1354 | 5,6 | 509 | 26 | 52 |
| 34 | Śremski | 1391 | 1418 | 540 | 2,3 | 229 | 26 | 21 |
| 35 | Turecki | 2848 | 2845 | 1278 | 4,1 | 467 | 43 | 30 |
| 36 | Wągrowiecki | 2283 | 2287 | 1274 | 5,5 | 361 | 33 | 39 |
| 37 | Wolsztyński | 1329 | 1306 | 498 | 1,9 | 256 | 22 | 23 |
| 38 | Wrzesiński | 2273 | 2457 | 1204 | 3,5 | 465 | 28 | 43 |
| 39 | Złotowski | 2932 | 2855 | 1639 | 5,0 | 476 | 31 | 53 |
| 40 | Województwo | 94087 | 93845 | 46531 | 3,0 | 16965 | 1270 | 37 |

Powyższy ranking obrazuje zaangażowanie Powiatowego Urzędu Pracy i jego pracowników w realizację działań statutowych.

W regionie konińskim odnotowujemy jeden z najwyższych poziomów bezrobocia w województwie, obserwujemy również bardzo dużo rejestracji i wyrejestrowań (2 miejsce w Wielkopolsce). Wskaźnik stopy bezrobocia dla powiatu jest najwyższy, a miasto Konin plasuje się na 5 miejscu. Zaktywizowaliśmy jedną z największych grup bezrobotnych w Wielkopolsce (więcej tylko w poznańskim). Podkreślić należy również fakt, iż wskaźniki te zostały osiągnięte przy znacznie wyższym niż w województwie wskaźniku obciążenia pracownika (najwyższym w województwie). Dla PUP w Koninie wyniósł on 58 osób, a dla porównania średni wskaźnik dla Wielkopolski to 37 osób.

Opracowała:
Anna Poniecka