



SPRAWOZDANIE

Z DZIAŁALNOŚCI

POWIATOWEGO URZĘDU PRACY

W KONINIE

za 2022 r.

Konin, luty 2023 r.

1. SYTUACJA NA LOKALNYM RYNKU PRACY.....	3
2. DZIAŁANIA PODEJMOWANE PRZEZ POWIATOWY URZĄD PRACY W KONINIE NA RZECZ AKTYWIZACJI OSÓB BEZROBOTNYCH I ŹRÓDŁA ICH FINANSOWANIA.....	13
2.1. Środki przeznaczone na aktywizację zawodową osób bezrobotnych..	13
2.2. Pośrednictwo pracy, zatrudnienie cudzoziemców.....	18
2.3. Poradnictwo zawodowe.....	18
2.4. Targi Pracy.....	20
3. KONTROLE ZEWNĘTRZNE	22
4. KONTROLE COVID	23
5. POROZUMIENIA O WSPÓŁPRACY.....	23
6. WYDATKI POWIATOWEGO URZĘDU PRACY W KONINIE	24
7. EWIDENCJA USŁUG ŚWIADCZONYCH PRZEZ POWIATOWY URZĄD PRACY W KONINIE W 2022R	25
8. POWIATOWY URZĄD PRACY W KONINIE NA TLE WOJEWÓDZTWA WIELKOPOLSKIEGO	26

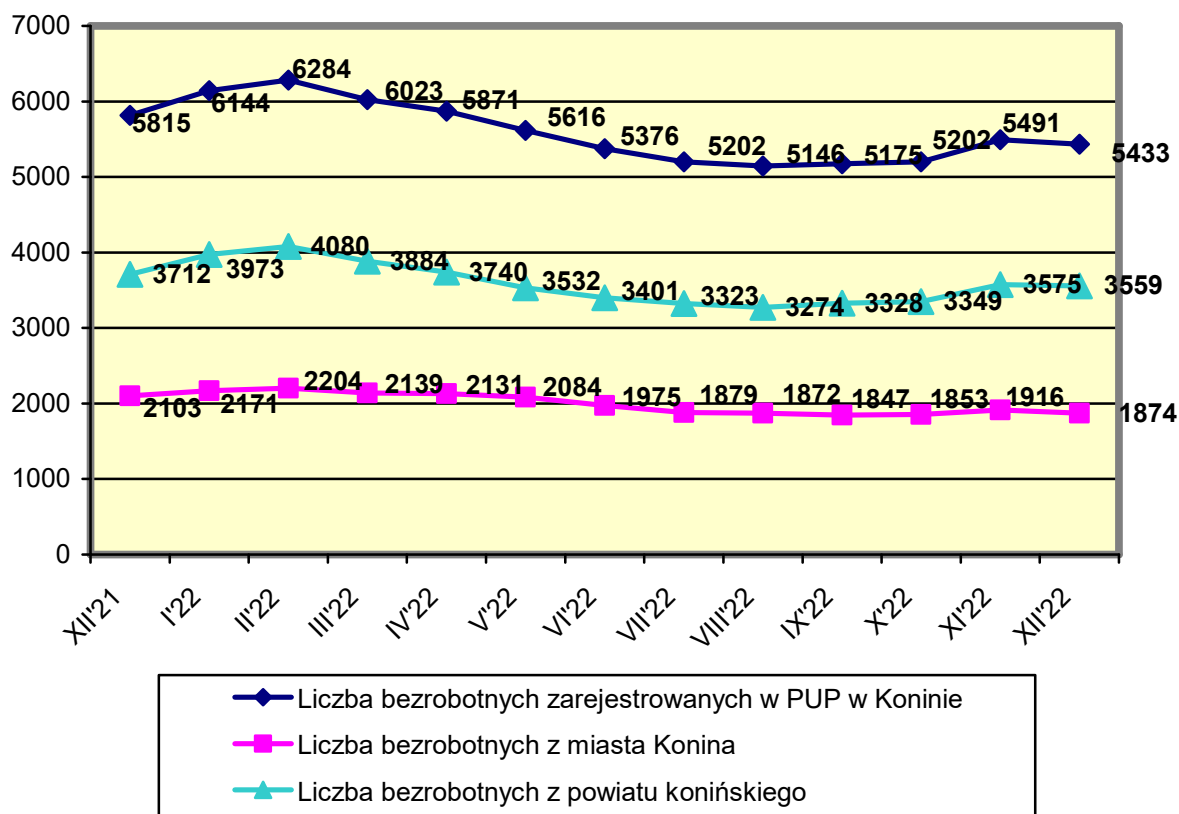
1. SYTUACJA NA LOKALNYM RYNKU PRACY

Rok 2022 był okresem trudnym dla konińskiego rynku pracy. Obawy o pogorszenie się sytuacji gospodarczej regionu pogłębiały się wraz z docierającymi sygnałami o spowolnieniu gospodarczym, spadku koniunktury i rosnącej inflacji ale przede wszystkim po zapowiedziach zwolnień grupowych dokonujących się w przemyśle paliwowo - energetycznym (będących skutkiem transformacji energetycznej regionu i likwidacji odkrywek).

Mimo iż poprzedni rok kończyliśmy z dużym niepokojem, to dane obrazujące sytuację na konińskim rynku pracy w 2022 roku wskazywały na stabilizację poziomu bezrobocia. W statystykach Powiatowego Urzędu Pracy w Koninie począwszy od marca systematycznie odnotowywano spadki liczby bezrobotnych, malała również stopa bezrobocia. W wyniku zmian z jakimi mieliśmy do czynienia w roku ubiegłym, liczba bezrobotnych w regionie konińskim zmalała o 6,6% (w 2021 roku odnotowano spadek aż o 15,3%).

Na koniec grudnia 2022r. liczba bezrobotnych zarejestrowanych w Powiatowym Urzędzie Pracy w Koninie wynosiła 5 433 osoby (powiat koniński – 3 559 osób, miasto Konin – 1 874 osoby).

Wykres 1. Bezrobotni zarejestrowani w Powiatowym Urzędzie Pracy w Koninie



Analizując zmiany w poziomie bezrobocia widzimy, że na przestrzeni całego roku spadek liczby bezrobotnych miał miejsce w 7 miesiącach, z czego najwyższy odnotowano w miesiącu marcu - o 261 osób, maju – o 255 osób oraz w czerwcu – o 240 osób. Natomiast wzrost poziomu bezrobocia odnotowano w 5 miesiącach, z czego najwyższy w styczniu – o 329 osób oraz listopadzie – o 289 osób. Stan bezrobocia w końcu grudnia 2022r. (5 433 osoby) był niższy od stanu z grudnia 2021r. o 382 osoby (tj. 6,6%).

Tabela 1. Stopa bezrobocia w Polsce, województwie wielkopolskim oraz w regionie konińskim (w %)

Wyszczególnienie	Stopa bezrobocia w końcu grudnia 2022r.	Wzrost/spadek w stosunku do poprzedniego miesiąca	Wzrost/spadek w stosunku do analogicznego okresu roku poprzedniego
Polska	5,2%	+ 0,1	- 0,6
Wielkopolska	2,9%	0,0	- 0,3
Miasto Konin	5,6%	- 0,1	- 0,7
Powiat koniński	9,4%	0,0	- 0,5
Obszar działania PUP w Koninie (miasto Konin i powiat koniński razem)	7,6%	- 0,1	- 0,6

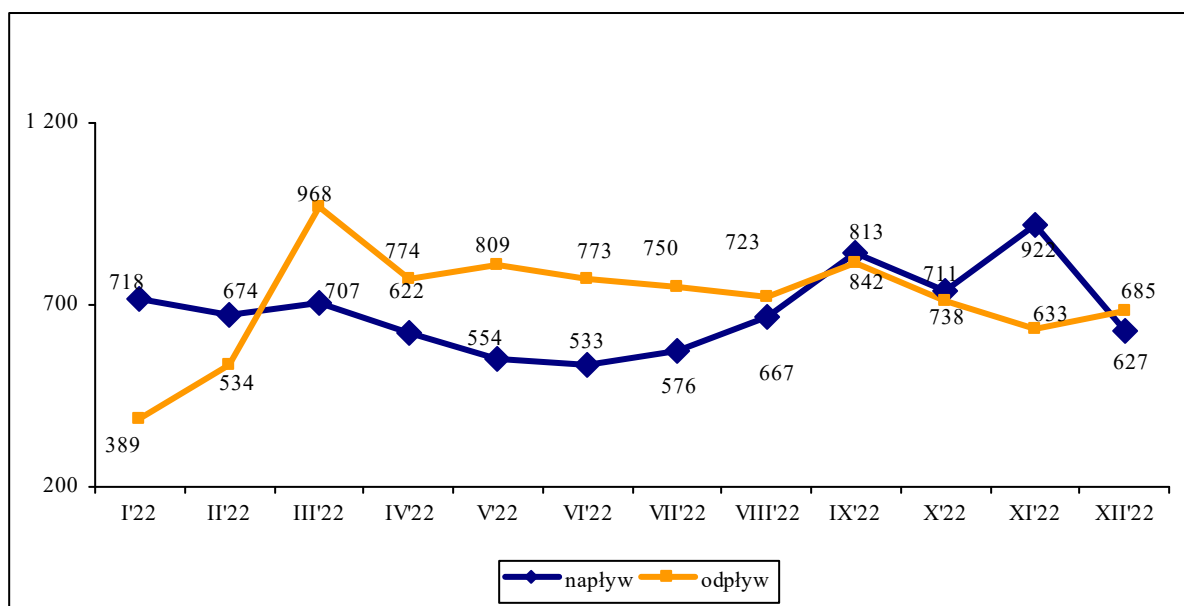
Jak wynika z danych zawartych w powyższej tabeli, w porównaniu do stanu z końca grudnia 2021r., na koniec grudnia 2022r. stopa bezrobocia w regionie konińskim zmalała o 0,6 punktu procentowego. W tym samym okresie stopa bezrobocia dla Polski i województwa wielkopolskiego również zmalała odpowiednio o 0,6 pkt procentowego w Polsce i 0,3 pkt. procentowego dla Wielkopolski.

W rankingu powiatów województwa wielkopolskiego powiat koniński zajmuje 1 miejsce pod względem poziomu stopy bezrobocia, natomiast miasto Konin - 7 miejsce. Wpływ na to ma niewątpliwie wysoki (na tle województwa) poziom bezrobocia z wyraźnie zaznaczającym się wskaźnikiem długotrwale bezrobotnych, struktura wiekowa ludności regionu (duży udział ludności w wieku poprodukcyjnym), struktura podmiotów gospodarczych (przewaga małych podmiotów i jednoosobowych działalności) oraz brak przedsięwzięć generujących nowe miejsca pracy.

Najniższą stopę bezrobocia w Wielkopolsce odnotowano w mieście Poznaniu i powiecie poznańskim (1,0%) oraz powiecie kępińskim i wolsztyńskim (1,8%).

Na przestrzeni dwunastu miesięcy 2022 roku do rejestrów PUP w Koninie przyjętych zostało 8 180 osób, tj. o 592 osoby mniej niż w 2021r. Zmniejszyła się również liczba wyrejestrowań. W ubiegłym roku wyłączone z ewidencji zostały 8 562 osoby, tj. o 79 osób mniej niż w 2021r.

Wykres 2. Napływ i odpływ bezrobotnych w PUP Konin na przestrzeni 12 m-cy 2022r.

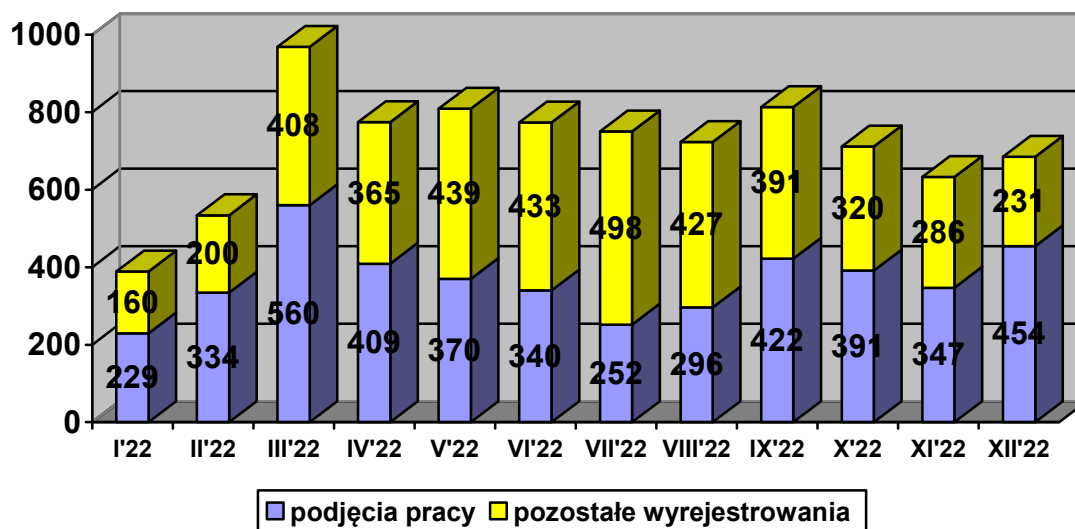


W okresie dwunastu miesięcy 2022 roku do ewidencji PUP w dużej mierze zgłaszały się osoby rejestrujące się po raz kolejny (76,4% ogółu rejestrujących się). Pomimo tego, że 85,6% rejestrujących się to osoby poprzednio pracujące, to jedynie 23,5% ogółu rejestrujących się w omawianym okresie nabyło prawo do zasiłku.

Ponad połowa wyłączeń z ewidencji bezrobotnych dotyczyła podjęć pracy – 51,4% (4 404 osoby). Do pozostałych najczęściej pojawiających się przyczyn wyrejestrowań zaliczyć można: niepotwierdzenie gotowości do podjęcia pracy -18,5% ogółu wyłączonych (1588 osób) oraz dobrowolną rezygnację ze statusu bezrobotnego - 7,6% (653 osoby).

Największy odsetek podjęć pracy w ogólnej liczbie wyrejestrowanych odnotowano w grudniu (66,3%), natomiast najniższy w lipcu (33,6%) .

Wykres 3. Liczba osób wyrejestrowanych, w tym podejmujących pracę



W 2022r. pracodawcy zgłosili 2 833 wolne miejsca pracy. W porównaniu z rokiem ubiegłym widzimy jednak spadek liczby ofert pracy (o 5%). Główną przyczyną spadku zgłoszeń wolnych miejsc pracy było pogorszenie koniunktury gospodarczej zarówno w Polsce, jak i na świecie. Dodatkowo sytuację pogorszyła wysoka inflacja oraz zapowiadany wzrost wynagrodzenia minimalnego, a zatem kosztów związanych z zatrudnianiem pracowników.

W strukturze ofert pracy 44,5% stanowią oferty pracy subsydiowanej, których udział w porównaniu z rokiem ubiegłym pozostał niemalże na tym samym poziomie (44% w 2021r.). W 2022r. na jedno wolne miejsce pracy przypadało średnio 24 bezrobotnych. Jest to wynik lepszy niż w 2021r. bowiem wówczas na 1 wolne miejsce pracy przypadało 26 bezrobotnych.

Na koniec grudnia 2022 roku w PUP w Koninie zarejestrowanych było 818 osób pobierających zasiłek dla bezrobotnych. Osoby te stanowiły zaledwie 15,1% ogółu bezrobotnych i jest to o 1,7 punktu procentowego więcej niż w grudniu 2021r.

Spośród wszystkich bezrobotnych 3 082 osoby zamieszkiwały na wsi. Osoby te stanowiły 56,7% wszystkich bezrobotnych.

W ewidencji Powiatowego Urzędu Pracy w Koninie na koniec grudnia 2022 roku pozostawało 387 osób z orzeczoną stopniem niepełnosprawności (w tym 184 kobiety). Wśród niepełnosprawnych 341 osób (w tym 176 kobiet) posiadało status bezrobotnego, zaś 48 osób (26 kobiet) - poszukującego pracy.

Na koniec grudnia 2022r. udział procentowy bezrobotnych kobiet w ogólnej populacji osób bezrobotnych wynosił 60% i był większy o 0,7 pkt procentowego od omawianego współczynnika z grudnia 2021r.

Wykres 4. Bezrobotni wg płci na koniec grudnia 2022 roku

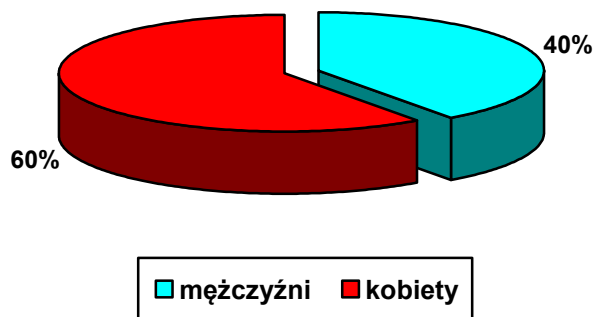


Tabela 2. Bezrobotni wg wykształcenia (stan na dzień 31 grudnia)

Wykształcenie	2022		2021	
	Ogółem	% udział w ogólnej liczbie bezrobotnych	Ogółem	% udział w ogólnej liczbie bezrobotnych
Wyższe	769	14,1	761	13,1
Policealne i średnie zawodowe	1 319	24,3	1 407	24,2
Średnie ogólnokształcące	609	11,2	623	10,7
Zasadnicze zawodowe/branżowe	1 504	27,7	1 555	26,7
Gimnazjalne/podstawowe i poniżej	1 232	22,7	1 469	25,3

Wykształcenie osób bezrobotnych jest istotnym atutem, który zwiększa szanse na zdobycie zatrudnienia. Wpływ poziomu wykształcenia na sytuację osób chcących podjąć zatrudnienie jest również odzwierciedlony w ewidencji osób bezrobotnych. Jak można zauważyć w tabeli nr 2, w końcu grudnia 2021 i 2022 roku najliczniejszą grupę stanowiły osoby z wykształceniem zasadniczym zawodowym (27,7%) oraz policealnym i średnim zawodowym (24,3%). W grudniu 2022 roku w porównaniu z 2021 rokiem wzrósł procentowy udział osób w grupie bezrobotnych z wykształceniem wyższym, policealnym i średnim zawodowym, średnim ogólnokształcącym oraz zasadniczym zawodowym. Zmalał tylko w jednej grupie, tj. osób z wykształceniem gimnazjalnym/podstawowym i poniżej.

Wśród bezrobotnych legitymujących się dyplomem szkoły wyższej najliczniej reprezentowane są osoby posiadające takie zawody jak: specjalista administracji publicznej, specjalista pracy socjalnej, ekonomista, specjalista ds. rachunkowości, nauczyciel nauczania początkowego, nauczyciel przedszkola, specjalista ds. marketingu i handlu oraz pedagog.

Natomiast wśród bezrobotnych z wykształceniem policealnym i średnim do najbardziej licznych grup zawodowych można zaliczyć technika: ekonomistę, żywienia i usług gastronomicznych, prac biurowych, mechanika, hotelarstwa, rolnika, logistyka, administracji, informatyki oraz żywienia i gospodarstwa domowego.

Tabela 3. Bezrobotni wg wieku (stan na dzień 31 grudnia)

Wiek w latach	2022		2021	
	Ogółem	<i>% udział w ogólnej liczbie bezrobotnych</i>	Ogółem	<i>% udział w ogólnej liczbie bezrobotnych</i>
18 – 24	818	15,1	791	13,6
25 – 34	1 465	27,0	1 712	29,4
35 – 44	1 412	26,0	1 477	25,4
45 – 54	1 024	18,8	1 080	18,6
55 - 59	474	8,7	492	8,5
60 lat i więcej	240	4,4	263	4,5

Na konińskim rynku pracy już od kilku lat widoczna jest przewaga osób bezrobotnych w wieku 25 – 44 lata. W całej populacji osoby z tego przedziału wiekowego są grupą najliczniejszą i w 2022r. stanowiły 53% ogółu bezrobotnych.

W grudniu 2022 roku w porównaniu z 2021r. wzrósł procentowy udział bezrobotnych w grupie wiekowej 18 – 24 lata, 35 44 lata, 45 – 54 lata, 55 – 59 lat. Zmalał natomiast w grupie osób w wieku 25 – 34 lata oraz 60 lat i więcej.

Tabela 4. Bezrobotni wg stażu pracy (stan na dzień 31 grudnia)

Staż w latach	2022		2021	
	Ogółem	% udział w ogólnej liczbie bezrobotnych	Ogółem	% udział w ogólnej liczbie bezrobotnych
do 1 roku	1 091	20,1	1 212	20,8
1 – 5	1 584	29,1	1 688	29,0
5 – 10	899	16,5	961	16,5
10 – 20	813	15,0	865	14,9
20 – 30	326	6,0	340	5,9
30 lat i więcej	128	2,4	137	2,4
bez stażu	592	10,9	612	10,5

Jedną z cech charakteryzujących strukturę bezrobocia jest staż pracy osób bezrobotnych. Analizując dane zawarte Tabeli nr 4, obrazującej staż pracy bezrobotnych, zamieszkałych na terenie powiatu konińskiego i miasta Konina należy zauważyć, że największą grupę stanowiły osoby posiadające staż pracy ogółem od 1 do 5 lat. Najmniej liczną grupą bezrobotnych są osoby posiadające staż pracy 30 lat i więcej.

W grudniu 2022r. w porównaniu z 2021r. wzrósł udział procentowy osób ze stażem 1 – 5 lat, 10-20 lat, 20-30 lat oraz bez stażu. Spadł natomiast w grupie osób ze stażem do 1 roku.

Tabela 5. Bezrobotni wg czasu pozostawania bez pracy (stan na dzień 31 grudnia)

Czas pozostawania bez pracy w miesiącach	2022		2021	
	Ogółem	% udział w ogólnej liczbie bezrobotnych	Ogółem	% udział w ogólnej liczbie bezrobotnych
do 1 m-ca	566	10,4	513	8,8
1 – 3	1 157	21,3	1 085	18,6
3 – 6	835	15,4	680	11,7
6 – 12	727	13,4	755	13,0
12 – 24	749	13,8	1 115	19,2
powyżej 24 m-cy	1 399	25,7	1 667	28,7

Jak wynika z danych zawartych w Tabeli nr 5 najmniej liczną okazuje się być grupa bezrobotnych pozostająca bez pracy do 1 miesiąca. Dominującą grupą pozostają aktualnie osoby pozostające bez pracy powyżej 24 miesięcy.

W grudniu 2022 roku w porównaniu z 2021r. wzrósł procentowy udział osób, które pozostawały bez pracy w okresie do 1 m-ca, 1-3 m-cy, 3-6 m-cy, 6-12 m-cy. Zmalał natomiast w grupie osób pozostających bez pracy 12-24 m-ce oraz pow. 24 m-cy.

Tabela 6. Osoby długotrwale bezrobotne zarejestrowane w PUP w Koninie

Wyszczególnienie	Grudzień 2022	Grudzień 2021
Bezrobotni ogółem	5 433	5 815
Liczba długotrwale bezrobotnych	2 879	3 416
udział długotrwale bezrobotnych w całej grupie osób bezrobotnych (w %)	53,0%	58,7%

Wśród bezrobotnych będących w szczególnej sytuacji na rynku pracy, najtrudniejszą grupą do aktywizacji są osoby długotrwale bezrobotne. Wg stanu na 31 grudnia 2022r. w PUP w Koninie zarejestrowanych było 2 879 takich osób, co stanowiło 53% ogółu bezrobotnych, tj. o 5,7 pkt % mniej niż w grudniu 2021 r.

Analizując stan bezrobocia powiatu ziemskiego i powiatu grodzkiego (dane o strukturze bezrobocia wg stanu na koniec grudnia) można wysnuć następujące wnioski :

- Wysoki udział wśród ogółu **bezrobotnych osób o kwalifikacjach na poziomie zasadniczym zawodowym oraz policealnym i średnim zawodowym**
 - powiat ziemski – **54,1%** ogółu bezrobotnych,
 - powiat grodzki – 48,0 %.
- **Bezrobocie długotrwałe** - osoby pozostające w rejestrach urzędu ponad 12 miesięcy
 - powiat ziemski – 52,0% ogółu bezrobotnych,
 - powiat grodzki – **55,0%**.
- Duża skala bezrobocia wśród **ludzi w wieku 25-44 lata**
 - powiat ziemski – **54,2 %** ogółu bezrobotnych,
 - powiat grodzki – 50,6%.
- **Przeważający udział kobiet** w strukturze bezrobotnych
 - powiat ziemski – **61,2%** ogółu bezrobotnych,
 - powiat grodzki – 57,6%.
- Mały odsetek **osób pobierających zasiłek dla bezrobotnych**
 - powiat ziemski – 17,5% ogółu bezrobotnych,
 - powiat grodzki – **10,4%**.
- Niewielki staż pracy wśród osób rejestrujących się w urzędzie (**1-5 lat**)
 - powiat ziemski – **31,0%** ogółu bezrobotnych,
 - powiat grodzki – 25,7%.

Tabela 7. Zmiany na rynku pracy w subregionie konińskim na koniec grudnia 2022 roku

Wyszczególnienie	Bezrobotni ogółem	Kobiety	Mężczyźni	Bezrobotni z prawem do zasiłku	Bezrobotni do 30 roku życia	Bezrobotni w okresie do 12 m-cy od dnia ukończenia nauki	Bezrobotni powyżej 50 roku życia	Długotrwale bezrobotni	Bezrobotni niepełnosprawni	Bezrobotni zamieszkali na wsi
Stan w końcu grudnia 2022 r.	5 433	3 259	2 174	818	1 535	289	1 196	2 879	341	3 082
Stan w końcu grudnia 2021 r.	5 815	3 447	2 368	780	1 652	239	1 257	3 416	337	3 208
Procentowy wzrost/spadek w stosunku do grudnia 2021 r.	- 6,6	- 5,5	- 8,2	+ 4,9	- 7,1	+ 20,9	- 4,9	- 15,7	+ 1,2	- 3,9

2. DZIAŁANIA PODEJMOWANE PRZEZ POWIATOWY URZĄD PRACY W KONINIE NA RZECZ AKTYWIZACJI OSÓB BEZROBOTNYCH I ŹRÓDŁA ICH FINANSOWANIA

2.1. Środki przeznaczone na aktywizację zawodową osób bezrobotnych

Powiatowy Urząd Pracy w Koninie w 2022 roku dysponował środkami Funduszu Pracy, Europejskiego Funduszu Społecznego i Krajowego Funduszu Szkoleniowego w wysokości 27 856 546,76 zł z przeznaczeniem na realizację następujących zadań:

- 1) Prace interwencyjne – 1 063 848,09 zł
- 2) Roboty publiczne – 3 078 333,87 zł
- 3) Prace społecznie użyteczne – 62 079,00 zł
- 4) Staże – 6 717 019,86 zł
- 5) Przygotowanie zawodowe dorosłych – 33 830,60 zł
- 6) Szkolenia – 1 612 588,34zł
- 7) Jednorazowe środki na podjęcie działalności gospodarczej – 7 870 000,00 zł
- 8) Refundacja kosztów wyposażenia miejsc pracy – 3 806 640,00 zł
- 9) Koszty opieki nad dzieckiem do lat 7 lub osobą zależną – 57 450,00 zł
- 10) Badania lekarskie – 1 350,00 zł
- 11) Bon na zasiedlenie – 1 269 000,00 zł
- 12) Dofinansowanie wynagrodzenia za zatrudnienie skierowanego bezrobotnego, który ukończył 50 rok życia – 365 730,00 zł
- 13) Studia podyplomowe – 50 507,00 zł
- 14) Projekt pilotażowy „Nowe spojrzenie - nowe możliwości. Jadę, Trenuję, Pracuję.” – 162 070,00 zł
- 15) Dotacja na pokrycie bieżących kosztów prowadzenia działalności gospodarczej dla mikroprzedsiębiorcy i małego przedsiębiorcy (art. 15z⁴ ustawy COVID-19) – 1 000 000,00 zł
- 16) Krajowy Fundusz Szkoleniowy – 706 100,00 zł

Europejski Fundusz Społeczny

I. „**Aktywizacja osób młodych pozostających bez pracy w Powiecie Konińskim (V)** – w ramach Programu Operacyjnego Wiedza Edukacja Rozwój dla Osi Priorytetowej I: Rynek pracy otwarty dla wszystkich, Działania 1.1: Wsparcie osób młodych pozostających bez pracy na regionalnym rynku pracy, Poddziałania 1.1.1: Wsparcie udzielane z Europejskiego Funduszu Społecznego. Projekt był realizowany w okresie od 1 stycznia 2019 do 31 grudnia 2022 roku. W 2022 roku:

- kwota wydatkowana na realizację projektu wyniosła 7 121 683,14 zł,
- w ramach projektu kompleksowym wsparciem objęte zostały 674 osoby bezrobotne w ramach następujących działań:
 - pośrednictwo pracy – 465 osób,
 - poradnictwo zawodowe – 238 osób,
 - jednorazowe środki na podjęcie działalności gospodarczej – 95 osób,
 - szkolenia – 142 osoby,
 - staże – 239 osób,
 - bon na zasiedlenie – 118 osób,
 - refundacja kosztów wyposażenia lub doposażenia stanowiska pracy dla skierowanego bezrobotnego – 84 osoby

II. **Aktywizacja zawodowa osób bezrobotnych i poszukujących pracy w Powiecie Konińskim (V)** – w ramach Wielkopolskiego Regionalnego Programu Operacyjnego na lata 2014-2020, Oś priorytetowa 6. Rynek pracy, Działanie 6.1 – Aktywizacja zawodowa osób bezrobotnych i poszukujących pracy – projekty pozakonkursowe realizowane przez PSZ. Projekt był realizowany w okresie od 1 stycznia 2019 do 31 grudnia 2022 roku. W 2022 roku:

- kwota wydatkowana na realizację projektu wyniosła 9 694 092,73 zł,
- w ramach projektu kompleksowym wsparciem objętych zostało 686 osób bezrobotnych w ramach następujących działań:
 - pośrednictwo pracy – 497 osób,
 - poradnictwo zawodowe – 266 osób,
 - jednorazowe środki na podjęcie działalności gospodarczej – 198 osób,

- szkolenia – 207 osób,
- staże – 200 osób,
- refundacja kosztów wyposażenia lub doposażenia stanowiska pracy dla skierowanego bezrobotnego – 90 osób

Środki Funduszu Pracy

I. Program, na który zostały pozyskane dodatkowe środki Funduszu Pracy z rezerwy ministra w 2021 roku – Projekt pilotażowy „Nowe spojrzenie – nowe możliwości” – „Jadę, Trenuję, Pracuję.”

- 1) Program był realizowany w okresie od października 2021 roku do listopada 2022 roku.
- 2) Przez cały okres realizacji projektu wsparciem objęto 12 osób bezrobotnych w wieku 18-25 lat, bez kwalifikacji zawodowych, posiadających wykształcenie: średnie ogólnokształcące, gimnazjalne lub podstawowe.
- 3) Kwota wydatkowana na realizację projektu w 2022 roku wyniosła 110 651,48 zł
- 4) W 2022 roku wsparciem objętych zostało 10 osób w ramach następujących działań:
 - doradztwo zawodowe indywidualne – 2 osoby,
 - karnet na prawo jazdy kat. B – 10 osób,
 - trening zawodowy – 10 osób.
- 5) Udział w projekcie ostatecznie zakończyło 7 osób.
- 6) 4 Przedsiębiorców otrzymało benefit w wysokości 6 000,00 zł za utrzymanie w zatrudnieniu uczestników projektu przez 3 miesiące po zakończonym treningu zawodowym.

II. Program, na które zostały pozyskane dodatkowe środki Funduszu Pracy z rezerwy ministra – „Program aktywizacji zawodowej bezrobotnych cudzoziemców, w tym objętych ochroną międzynarodową”

Program jest realizowany w okresie od maja 2022 do marca 2023 roku

- rekrutacja i skierowania do uczestnictwa w programie zakończyły się w 2022 roku,
- kwota wydatkowana na realizację projektu w 2022r. wyniosła 278 297,58 zł,
- w ramach programu wsparciem objęte zostały 62 osoby w ramach następujących działań:
 - roboty publiczne – 16 osób,
 - staż – 2 osoby,
 - szkolenia – 44 osoby.

III. Środki przeznaczone na finansowanie zadań określonych w ustawie z dnia 2 marca 2020 roku o szczególnych rozwiązaniach związanych z zapobieganiem, przeciwdziałaniem i zwalczaniem COVID-19, innych chorób zakaźnych oraz wywołanych nimi sytuacji kryzysowych (Dz. U. z 2021 roku, poz. 2095 z późn. zm.)

Wsparcie przedsiębiorców w ramach Tarczy Antykryzysowej realizowane przez PUP w Koninie w 2022 roku polegało na przyznaniu **Dotacji na pokrycie bieżących kosztów prowadzenia działalności dla mikroprzedsiębiorcy i małego przedsiębiorcy:**

- liczba złożonych wniosków: 11
- liczba zawartych umów: 8
- kwota wypłaconych środków: 40 000,00zł

IV. Świadczenia integracyjne

Powiatowy Urząd Pracy w Koninie, zgodnie z art. 15 ust. 8 Ustawy o zatrudnieniu socjalnym oraz art. 108 ust. 1 pkt 40 Ustawy o promocji zatrudnienia i instytucjach rynku pracy, w 2022 roku zrefundował z Funduszu Pracy świadczenia integracyjne na kwotę 315 291,75 zł za 27 osób uczestniczących w zajęciach w Centrum Integracji Społecznej w Koninie.

Krajowy Fundusz Szkoleniowy (KFS) Instrument polityki rynku pracy z przeznaczeniem na finansowanie działań na rzecz kształcenia ustawicznego pracowników i pracodawców:

I. Środki z Krajowego Funduszu Szkoleniowego w 2022 roku:

- kwota wydatkowana to: 634 542,55 zł.,
- liczba osób objętych kształceniem ustawicznym – 243 osoby

II. Środki z rezerwy Krajowego Funduszu Szkoleniowego w 2022 roku:

- kwota wydatkowana to: 69 700,00 zł.,
- liczba osób objętych kształceniem ustawicznym – 29 osób

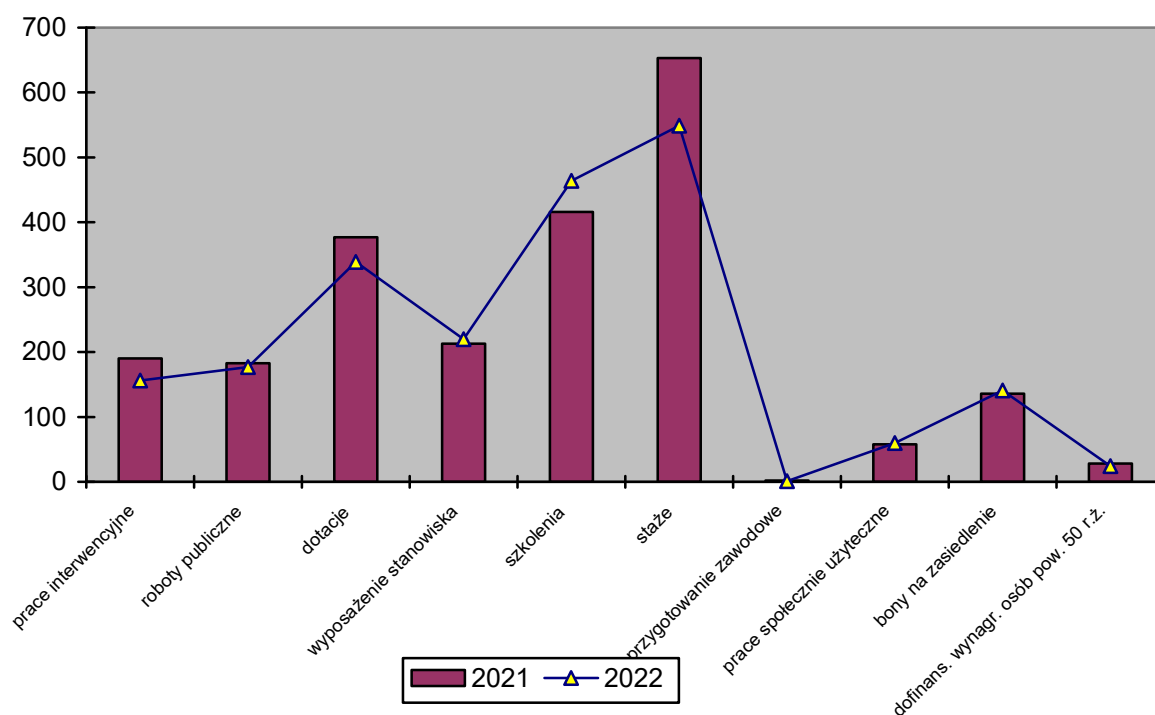
Państwowy Fundusz Rehabilitacji Osób Niepełnosprawnych

Powiatowy Urząd Pracy w Koninie w 2022r. realizował zadania z zakresu zatrudnienia i rehabilitacji zawodowej osób niepełnosprawnych. Wielkość środków PFRON do wykorzystania na poszczególne zadania przedstawiała się następująco:

- 1) Przyznanie osobie niepełnosprawnej środków na podjęcie działalności gospodarczej, rolniczej albo działalności w formie spółdzielni socjalnej – 80.000,00 zł - 2 osoby skorzystały ze wsparcia w kwocie po 20.000,00 zł
- 2) Zwrot kosztów wyposażenia stanowisk pracy dla osób niepełnosprawnych – 100.000,00 zł – 2 pracodawców skorzystało ze wsparcia – koszt dofinansowania po 25.000,00 zł
- 3) Finansowanie kosztów szkoleń organizowanych przez PUP – 15.000,00 zł – 2 osoby skierowano na szkolenie, kwota zawartych umów 11.579,50 zł
- 4) Zwrot kosztów zatrudnienia pracowników pomagających pracownikowi niepełnosprawnemu w pracy – 59.360,00 zł – 2 osoby skorzystały ze wsparcia w kwocie 22.373,00 zł

Łącznie w okresie od stycznia do grudnia 2022 r. zaktywizowano 2145 osób bezrobotnych.

Wykres 5. Liczba osób bezrobotnych zaktywizowanych od stycznia do grudnia 2022 r. w porównaniu z rokiem 2021.



2.2 Pośrednictwo pracy, zatrudnienie cudzoziemców

Od stycznia do grudnia 2022 roku pozyskano 2 833 wolne miejsca pracy i miejsca aktywizacji zawodowej, w tym 1 425 (tj. 50,3%) z miasta Konina i 1 408 (tj. 49,7%) z powiatu konińskiego.

Zgłoszone miejsca pracy w 2022 r. dotyczyły:

1.	- sektora publicznego	459 (16,2%)
	- sektora prywatnego	2 374 (83,8%)
2.	- pracy subsydiowanej	1 260 (44,5%)
	- pracy niesubsydiowanej	1 573 (55,5%)

W okresie od stycznia do grudnia 2022r. zostało zarejestrowanych 2 670 oświadczenia pracodawców o powierzeniu wykonywania pracy cudzoziemcom (tj. o 28,8% mniej niż w poprzednim roku), 1 231 powiadomień o powierzeniu wykonywania pracy (funkcjonują od marca 2022r.) oraz 315 zezwoleń na pracę sezonową cudzoziemców (65,2% mniej niż w poprzednim roku), a także wydano 45 informacji starosty o możliwościach zaspokojenia potrzeb kadrowych pracodawców (o 62,2% mniej niż w roku 2021). Pracodawcy najczęściej wnioskowali o zatrudnienie cudzoziemców z Ukrainy (1 884 oświadczenia, 204 zezwolenia na pracę sezonową oraz 1 228 powiadomień).

Zatrudnieni cudzoziemcy zasilają koniński rynek pracy przede wszystkim w branżach: przetwórstwo przemysłowe, budownictwo, transport i gospodarka magazynowa oraz handel hurtowy i detaliczny.

Wg struktury zawodów i specjalności najczęściej zatrudniani byli: pracownicy wykonujący prace proste, robotnicy przemysłowi i rzemieślnicy, pracownicy usług i sprzedawcy oraz operatorzy i monterzy maszyn i urządzeń.

2.3 Poradnictwo zawodowe

W 2022 roku w Powiatowym Urzędzie Pracy w Koninie w ramach grupowego poradnictwa zorganizowano 17 informacji grupowych, w których wzięło udział 412 osób. Poradnictwo indywidualne realizowane było poprzez indywidualną informację zawodową oraz porady indywidualne. Na przestrzeni 12 miesięcy 2022r. 5 703 osobom udzielono informacji zawodowych oraz 2 osobom udzielono porad indywidualnych.

Powiatowy Urząd Pracy w Koninie kierując się potrzebą podejmowania działań na rzecz doradztwa edukacyjno-zawodowego i przygotowania młodych ludzi do świadomego i samodzielnego planowania kariery zawodowej w 2022 roku kontynuował współpracę ze szkołami z terenu miasta i powiatu konińskiego.

Na przestrzeni 12 miesięcy ubr. udało się zorganizować warsztaty dla uczniów Zespołu Szkół Górniczo - Energetycznych, II Liceum Ogólnokształcącego w Koninie, Zespołu Szkół Ogólnokształcących i Technicznych w Sompolnie oraz studentów Akademii Nauk Stosowanych w Koninie w ramach których poruszana była tematyka dot. aktualnej sytuacji na rynku pracy oraz form wsparcia oferowanych przez Powiatowy Urząd Pracy w Koninie. Pozytywny odbiór zajęć pokazał, że tego typu przedsięwzięcia, nawet w ograniczonej formie, są potrzebne i powinny być kontynuowane.

07-08.04.2022r. - Zespół Szkół Górniczo-Energetycznych – „Wchodzę na rynek pracy z pomocą PUP”



26.10.2022r. – II Liceum Ogólnokształcące w Koninie – Aktualna sytuacja na rynku pracy”



17.11.2022r. – Zespół Szkół Ogólnokształcących i Technicznych w Sompolnie – Aktualna sytuacja na rynku pracy”



2.4 Targi Pracy

W maju ubr. odbyły się pierwsze po dwuletniej przerwie spowodowanej pandemią Targi Pracy. Na targach w Sali Bankietowo - Szkoleniowej Faktorii w Koninie zaprezentowało się 26 wystawców. Na stoiskach można było spotkać przedstawicieli firm produkcyjnych i usługowych, mieszczących się na obszarze miasta i powiatu konińskiego ale także i poza regionem. Oferty pracy prezentowali pracodawcy z branży metalowej, handlowej, rolno-spożywczej, produkcji odzieży, konstrukcji stalowych, usług opieki, obsługi rynku nieruchomości. Salę Faktorii odwiedziło ponad 500 osób poszukujących zatrudnienia. Powiatowy Urząd Pracy w Koninie dostrzegając trudną sytuację związaną z wojną na Targi Pracy zaprosił również uchodźców z Ukrainy.



Dzięki szerokiej akcji promocyjnej w lokalnych mediach na Targi Pracy przybyły dziesiątki takich osób. Były to zarówno osoby zarejestrowane jako bezrobotne ale również takie, które poszukują zatrudnienia, lecz nie rejestrują się w Urzędzie gdyż pracę mogą podjąć tylko dorywczo (np. z uwagi na opiekę nad małym dzieckiem). Dla wszystkich przygotowane zostały ulotki informacyjne, również w tłumaczeniu ukraińskim, z ofertami wszystkich wystawców. Ponadto dla osób słabo komunikujących się w języku polskim zapewniono na miejscu pomoc tłumaczkę. Atmosfera na Targach była bardzo przyjazna. Pracodawcy do pracy poszukiwali zarówno Polaków jak i Ukraińców.



3. KONTROLE ZEWNĘTRZNE

W 2022 roku w Powiatowym Urzędzie Pracy w Koninie przeprowadzone zostały 4 kontrole zewnętrzne.

1. Kontrola z Wojewódzkiego Urzędu Pracy w Poznaniu dotyczyła doraźnych wydatków covidowych za rok obrachunkowy 2020/2021,
2. Kontrola z Wojewódzkiego Urzędu Pracy w Poznaniu oceniająca prawidłowość i skuteczność realizacji projektu POWER” Aktywizacja osób młodych pozostających bez pracy w Powiecie Konińskim (V)”,
3. Kontrola kompleksowa ze Starostwa Powiatowego w Koninie obejmująca ocenę działalności jednostki za rok 2021r.
4. Kontrola z Wojewódzkiego Urzędu Pracy w Poznaniu oceniająca prawidłowość i skuteczność realizacji projektu WRPO 2014-2020 „Aktywizacja zawodowa osób bezrobotnych i poszukujących pracy w Powiecie konińskim (V)”

W Powiatowym Urzędzie Pracy w Koninie obowiązuje system kontroli realizacji instrumentów rynku pracy dotyczący w szczególności bezrobotnych, którzy otrzymali dofinansowanie na podjęcie działalności gospodarczej oraz pracodawców, którzy otrzymali refundację kosztów doposażenia lub wyposażenia miejsca pracy.

Na przestrzeni 2022 roku Powiatowy Urząd Pracy w Koninie przeprowadził 597 takich kontroli.

Podczas kontroli umów zawartych z PUP o przyznanie środków na utworzenie działalności gospodarczej, sprawdzane były w szczególności:

1. zgodność miejsca prowadzonej działalności z adresem wskazanym w umowie,
2. prawidłowość wykorzystania przyznanych środków zgodnie z załączonymi w aktach fakturami zakupu oraz umowami kupna-sprzedaży, a stanem faktycznym w miejscu prowadzenia działalności,
3. zgodność zakresu prowadzonej działalności gospodarczej z zakresem podanym w umowie i wpisie do Centralnej Ewidencji i Informacji o Działalności Gospodarczej.

Podczas kontroli umów zawartych z PUP w sprawie refundacji kosztów wyposażenia lub doposażenia stanowiska pracy, sprawdzane były w szczególności:

1. dokumenty potwierdzające stan zatrudnienia w przedsiębiorstwie,
2. prawidłowość ewidencji czasu pracy osób skierowanych na zrefundowane stanowiska pracy,
3. prawidłowość wykorzystania przyznanych środków zgodnie z załączonymi do wniosku fakturami zakupu, umowami kupna-sprzedaży, a stanem faktycznym w miejscu utworzonych stanowisk pracy,

4. zgodność obsadzonego stanowiska pracy we wskazanym w umowie.

Kontrola realizacji powyższych instrumentów wykazała nieprawidłowości w 19 przypadkach. W 18 z nich wskazano na drobne uchybienia, które naprawiono po dodatkowych wyjaśnieniach, natomiast w 1 przypadku dokonano części zwrotu otrzymanych środków.

4. KONTROLE COVID

W 2022r. Powiatowy Urząd Pracy w Koninie przeprowadził kontrole prawidłowości wykorzystania środków z dotacji na pokrycie bieżących kosztów prowadzenia działalności gospodarczej mikroprzedsiębiorcy i małego przedsiębiorcy. Kontroli zostały poddane dokumenty potwierdzające spełnianie warunku przyznania w/w świadczenia (tj. przychód z działalności w rozumieniu przepisów podatkowych uzyskany w miesiącu poprzedzającym złożenie wniosku był niższy o co najmniej 40% w stosunku do przychodu uzyskanego w miesiącu poprzednim lub analogicznym miesiącu roku poprzedniego) oraz dokumentów potwierdzających wydatkowanie dotacji zgodnie z przeznaczeniem. Łącznie do kontroli wezwanych zostało **830** przedsiębiorców, z czego **11** pracodawców zwróciło ww. dotację wraz z odsetkami ustawowymi, ponieważ złożyli oświadczenie niezgodne ze stanem faktycznym, natomiast **14** pracodawców otrzymało wezwanie do zwrotu. Jedna dotacja została umorzona przez Wojewodę Wielkopolskiego.

Dzięki współpracy z Komendą Miejską Policji w Koninie udało się odzyskać nienależnie pobrane środki finansowe będące środkami publicznymi. Na dzień 31.12.2022 roku do KMP w Koninie zostało wezwanych ok. **20** przedsiębiorców w celu złożenia wyjaśnień, co w większości skutkowało zwrotem środków.

W 2022 roku przeprowadzono również kontrole 178 umów o wypłatę dofinansowania części kosztów wynagrodzeń pracowników oraz należnych od tych wynagrodzeń składek na ubezpieczenia społeczne w przypadku spadku obrotów gospodarczych w następstwie wystąpienia COVID-19. Kontrola dotyczyła spadku obrotów w miesiącach wskazanych we wniosku o dofinansowanie. Nie wykazano żadnych nieprawidłowości ani uchybień w realizacji powyższego instrumentu.

5. POROZUMIENIA O WSPÓŁPRACY

W styczniu 2022 roku Powiatowy Urząd Pracy w Koninie zawarł porozumienie dot. współpracy na rynku edukacyjnym miasta Konina i powiatu konińskiego. Stronami porozumienia były:

1. Województwo Wielkopolskie
2. Departament Edukacji i Nauki Urzędu Marszałkowskiego Województwa Wielkopolskiego w Poznaniu
3. Wielkopolskie Samorządowe Centrum Kształcenia Zawodowego i Ustawicznego w Koninie
4. Starostwo Powiatowe w Koninie
5. Miasto Konin
6. Powiatowy Urząd Pracy w Koninie

Strony porozumienia zadeklarowały chęć podejmowania działań m.in. w zakresie:

- promocji kształcenia zawodowego miasta Konina i powiatu konińskiego zgodnie z oczekiwaniami rynku pracy
- promocji kierunków kształcenia oraz kwalifikacyjnych kursów zawodowych
- podejmowania działań w zakresie profilaktyki chorób, promocji zdrowia i edukacji zdrowotnej oraz identyfikacji czynników ryzyka i zagrożeń zdrowotnych
- wspólnego organizowania warsztatów, targów, konferencji poświęconych kształceniu zawodowemu
- przygotowania oferty edukacyjnej kształcenia ustawicznego w formach pozaszkolnych zgodnych z oczekiwaniami rynku pracy.

6. WYDATKI POWIATOWEGO URZĘDU PRACY W KONINIE

WYDATKI OGÓŁEM DO 31.12. 2022r. W TYM:	46 165 139,72
1.Fundusz Pracy	40 373 876,85
<ul style="list-style-type: none"> • programy na rzecz promocji zatrudnienia –aktywne formy przeciwdziałania bezrobociu 	25 812 662,06
<ul style="list-style-type: none"> • pozostałe wydatki (fakultatywne) 	1 111 473,66
<ul style="list-style-type: none"> • wydatki nielimitowane wg potrzeb (np. zasiłki dla osób bezrobotnych) 	13 409 741,13
<ul style="list-style-type: none"> • wydatki – COVID 	40 000,00
2. Budżet PUP w Koninie	5 791 262,87
<ul style="list-style-type: none"> • Składka zdrowotna od osób bezrobotnych bez prawa do zasiłku 	5 791 262,87

**7. EWIDENCJA USŁUG ŚWIADCZONYCH PRZEZ POWIATOWY URZĄD PRACY
W KONINIE W 2022R.**

Wyszczególnienie	Ogółem
Ewidencja osób bezrobotnych	
Ilość wydanych decyzji administracyjnych	20 428
Ilość wydanych postanowień	980
Ilość wydanych zaświadczeń	2 436
Ilość wydanych zaświadczeń SEPI	9 446
Ilość wystosowanych pism	10 755
Ilość pozyskanych ofert pracy	2 833
Ilość załatwionych spraw z zakresu koordynacji zabezpieczenia społecznego	982
Ilość rozpatrzonych wniosków o dodatek aktywizacyjny	368
Ilość dokonanych rejestracji osób bezrobotnych	8 180
Ilość dokonanych wyrejestrowań osób bezrobotnych	8 562
Usługi elektroniczne	
Ilość wniosków o rejestrację	1 681
Ilość załączników uzupełniających rejestrację	626
Ilość wniosków o pozbawienie statusu osoby bezrobotnej	145
Ilość wniosków o pozbawienie statusu poszukującego pracy	51
Ilość pism do Urzędu	1 160
Ilość wniosków o przyznanie dodatku aktywizacyjnego	73
Ilość zgłoszeń podjąć pracy	512
Ilość wniosków o przelew środków na konto	537
Ilość zgłoszeń braku gotowości do podjęcia pracy	16
Ilość zgłoszeń ofert pracy	150
Ilość złożonych oświadczeń o powierzeniu wykonywania pracy cudzoziemcowi	3 752

Ilość zezwoleń na prace sezonową	405
Ilość Informacji Starosty	119
Ilość wniosków o przyznanie wsparcia w ramach Tarczy Antykryzysowej	3 017

Powyższa tabela doskonale obrazuje w jaki sposób działalność urzędu została dostosowana do aktualnej sytuacji. Już od kilku lat w służbach zatrudnienia funkcjonują rozwiązania umożliwiające rejestrację osób bezrobotnych przy wykorzystaniu narzędzi elektronicznych dostępnych na portalu <https://www.praca.gov.pl>. Wprowadzone zostały tam również inne warianty kontaktu z Urzędem, dające możliwość załatwienia sprawy bez konieczności osobistego stawiennictwa w urzędzie (np. złożenie wniosku o przyznanie wsparcia w ramach Tarczy, wniosku o pozbawienie statusu osoby bezrobotnej, o przyznanie dodatku aktywizacyjnego, zgłoszenie oferty pracy i inne).

8. POWIATOWY URZĄD PRACY W KONINIE NA TLE WOJEWÓDZTWA WIELKOPOLSKIEGO

Lp.	Wyszczególnienie	Województwo Wielkopolskie	Region koniński	Lokata w rankingu wojewódzkim
1.	Liczba bezrobotnych	46 289	5 433	2
2.	Stopa Bezrobocia	2,9	7,6	1 powiat koniński 7 miasto Konin 2 region koniński
3.	Napływ bezrobotnych	95 650	8 180	2
4.	Odpływ bezrobotnych	99 211	8 562	2
5.	Liczba zaktywizowanych	22 510	2 145	2
6.	Liczba zatrudnionych pracowników	1 305	90	2
7.	Liczba bezrobotnych przypadających na 1 pracownika	36	60	1

Lp.	Nazwa powiatu	Liczba nowo zarejestrowanych bezrobotnych w 2022r.	Liczba wyrejestrowanych bezrobotnych w 2022r.	Liczba bezrobotnych wg stanu na 31.12.2022r.	Stopa bezrobocia w grudniu 2022r.	Liczba zaktywizowanych bezrobotnych w 2022r.	Liczba zatrudnionych pracowników stan na 31.12.2021r.	Liczba bezrobotnych przypadających na 1 pracownika
1	Chodzieski	2286	2360	1301	7,0	768	36	36
2	Czarnkowsko-trzcianecki	3126	2869	1322	4,5	680	49	27
3	Gnieźnieński	4579	4478	2171	4,4	928	53	41
4	Gostyński	2669	2797	1546	5,0	637	36	43
5	Grodzki	1569	1554	950	4,4	384	24	40
6	Jarociński	2370	2524	1109	4,3	594	35	32
7	Kaliski	4049	3882	2496	3,4	1067	71	35
8	Powiat ziemski	1535	1416	953	3,6	476		
9	m. Kalisz	2514	2466	1543	3,3	591		
10	Kępiński	1147	1115	598	1,8	325	33	18
11	Kolski	2659	2679	929	3,5	560	34	27
12	Koniński	8180	8562	5433	7,6	2145	90	60
13	Powiat ziemski	5152	5305	3559	9,4	1370		
14	m. Konin	3028	3257	1874	5,6	775		
15	Kościański	1832	1825	809	2,8	473	26	31
16	Krotoszyński	2086	2150	1039	2,4	591	31	34
17	Leszczyński	3255	3228	1419	2,6	830	57	25
18	Powiat ziemski	1340	1283	556	2,4	370		
19	M. Leszno	1915	1945	863	2,7	460		
20	Międzychodzki	1327	1426	610	4,9	271	16	38
21	Nowotomyski	1753	1762	746	2,2	407	24	31
22	Obornicki	1697	1793	709	3,2	436	22	32
23	Ostrowski	4591	4462	1998	3,0	772	52	38
24	Ostrzeszowski	2014	1901	850	3,9	472	24	35
25	Piłski	5145	5321	2196	4,3	1134	58	38
26	Pleszewski	2788	2858	875	3,8	826	27	32
27	Poznański	13067	16393	5666	1,0	2577	203	28
28	Powiat ziemski	4811	6064	2085	1,0	932		
29	m. Poznań	8256	10329	3581	1,0	1645		
30	Rawicki	2042	2008	918	3,6	601	26	35
31	Słupecki	2648	2669	1488	7,3	854	41	36
32	Szamotulski	2201	2264	1176	3,3	548	30	39
33	Średzki	2551	2467	1390	5,8	558	26	54
34	Śremski	1375	1322	567	2,4	307	27	21
35	Turecki	3070	3030	1275	4,0	689	42	30
36	Wągrowiecki	2563	2433	1278	5,7	510	31	41
37	Wolsztyński	1292	1388	475	1,8	294	22	22
38	Wrzesiński	2604	2604	1388	4,1	646	29	48
39	Złotowski	3115	3087	1562	4,8	626	30	52
40	Województwo	95650	99211	46289	2,9	22510	1305	36

Powyższy ranking obrazuje zaangażowanie Powiatowego Urzędu Pracy i jego pracowników w realizację działań statutowych.

W regionie konińskim odnotowujemy jeden z najwyższych poziomów bezrobocia w województwie, obserwujemy również bardzo dużo rejestracji i wyrejestrowań (2 miejsce w Wielkopolsce). Wskaźnik stopy bezrobocia dla powiatu jest najwyższy, a miasto Konin plasuje się na 7 miejscu. Zaktywizowaliśmy jedną z największych grup bezrobotnych w Wielkopolsce (więcej tylko w poznańskim). Podkreślić należy również fakt, iż wskaźniki te zostały osiągnięte przy znacznie wyższym niż w województwie wskaźniku obciążenia pracownika (najwyższym w województwie). Dla PUP w Koninie wyniósł on 60 osób, a dla porównania średni wskaźnik dla Wielkopolski to 36 osób.

Opracowała:
Anna Poniecka