



SPRAWOZDANIE

Z DZIAŁALNOŚCI
POWIATOWEGO URZĘDU PRACY
W KONINIE
za 2021 r.

Konin, luty 2022 r.

1. SYTUACJA NA LOKALNYM RYNKU PRACY.....	3
2. DZIAŁANIA PODEJMOWANE PRZEZ POWIATOWY URZĄD PRACY W KONINIE NA RZECZ AKTYWIZACJI OSÓB BEZROBOTNYCH I ŹRÓDŁA ICH FINANSOWANIA.....	13
2.1. Środki przeznaczone na aktywizację zawodową osób bezrobotnych..	13
2.2. Pośrednictwo pracy, zatrudnienie cudzoziemców.....	19
2.3. Poradnictwo zawodowe, usługi EURES.....	20
2.4. Projekt pilotażowy „Jadę, Trenuję, Pracuję”.....	23
3. KONTROLE ZEWNĘTRZNE	23
4. WYDATKI POWIATOWEGO URZĘDU PRACY W KONINIE	25
5. EWIDENCJA USŁUG ŚWIADCZONYCH PRZEZ POWIATOWY URZĄD PRACY W KONINIE W 2021R	25
6. POWIATOWY URZĄD PRACY W KONINIE NA TLE WOJEWÓDZTWA WIELKOPOLSKIEGO	27

1. SYTUACJA NA LOKALNYM RYNKU PRACY

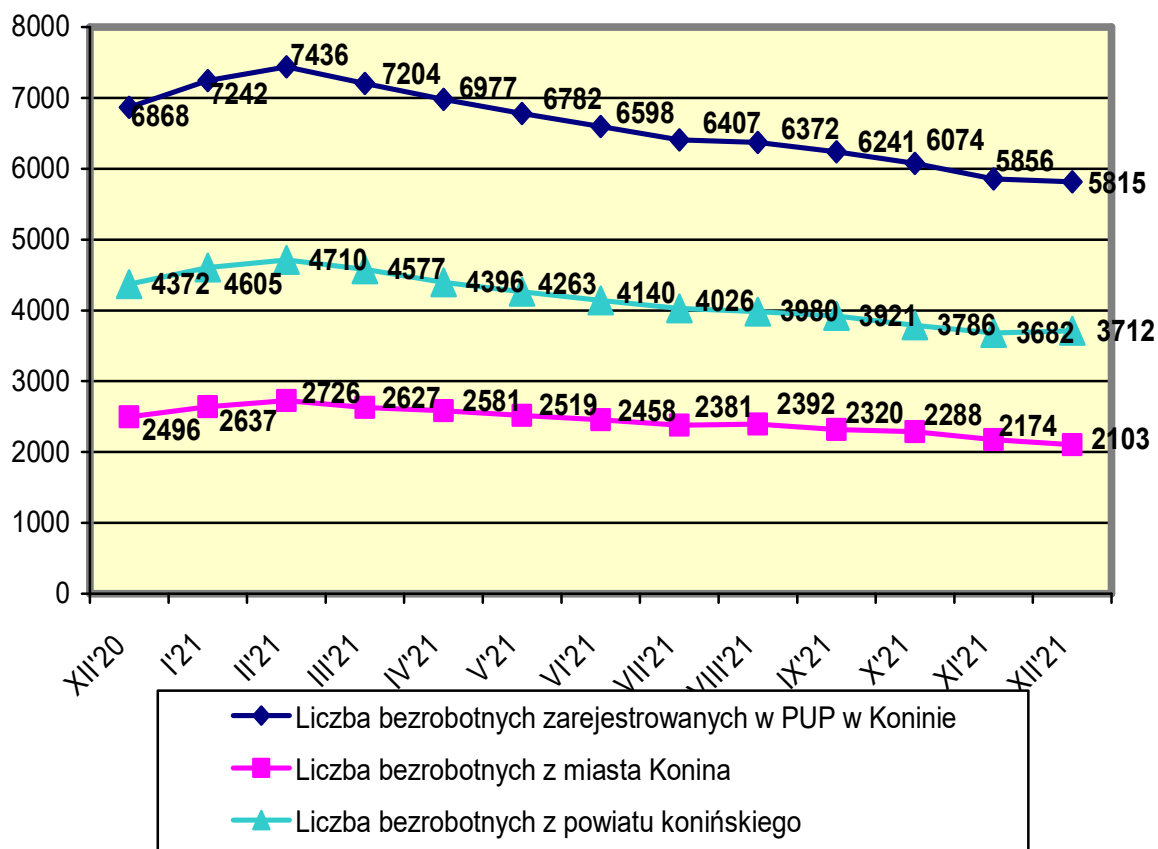
Sytuacja na rynku pracy w Polsce jest zróżnicowana i dynamiczna. Z jednej strony w gospodarce widoczny jest rozkwit branż (takich jak branża e-commerce czy IT), które znajdując się na szczycie swojego rozwoju zgłaszają coraz większe zapotrzebowanie na nowych pracowników. Z drugiej zaś na rynku funkcjonują przedsiębiorcy (np. z branży turystycznej czy gastronomicznej), którzy z powodu wprowadzenia wielu ograniczeń związanych z rozprzestrzenianiem się wirusa, znaleźli się w bardzo trudnej sytuacji finansowej. To oni szczególnie obawiają się kolejnych fal pandemii i z dużym dystansem podchodzą do zatrudniania nowych pracowników, a w ramach ograniczania kosztów stałych coraz częściej decydują się na pracowników tymczasowych lub usługę outsourcingu.

Sytuacja na wielkopolskim rynku pracy zarówno przed pandemią jak i w 2021 roku była bardzo dobra a negatywne trendy pojawiające się na terenie kraju, nie wpłynęły znacząco na jego sytuację.

Również na konińskim rynku pracy w 2021 roku można było zauważyć stabilizację poziomu bezrobocia z wyraźnie zaznaczającym się trendem spadkowym. W statystykach Powiatowego Urzędu Pracy w Koninie począwszy od marca systematycznie odnotowywano spadki liczby bezrobotnych, malała również stopa bezrobocia, a tempo tego spadku było szybsze niż w kraju. W wyniku zmian z jakimi mieliśmy do czynienia w roku ubiegłym, liczba bezrobotnych w regionie konińskim zmalała o 15,3% (w 2020 roku odnotowano wzrost aż o 19,1%).

Na koniec grudnia 2021r. liczba bezrobotnych zarejestrowanych w Powiatowym Urzędzie Pracy w Koninie wynosiła 5 815 osób (powiat koniński – 3 712 osób, miasto Konin – 2 103 osoby).

Wykres 1. Bezrobotni zarejestrowani w Powiatowym Urzędzie Pracy w Koninie



Na koniec grudnia 2020 r. liczba bezrobotnych zarejestrowanych w Powiatowym Urzędzie Pracy w Koninie wynosiła 6 868 osób (powiat koniński – 4 372 osoby, miasto Konin – 2 496 osób). Analizując zmiany w poziomie bezrobocia widzimy, że na przestrzeni całego roku spadek liczby bezrobotnych miał miejsce aż w 10 miesiącach, z czego najwyższy odnotowano w miesiącu marcu - o 232 osoby, kwietniu – o 227 osób oraz w listopadzie – o 218 osób. Wzrost poziomu bezrobocia odnotowano jedynie w styczniu i lutym. Stan bezrobocia w końcu grudnia 2021r. (5 815 osób) był niższy od stanu z grudnia 2020r. o 1 053 osoby (tj. 15,3%).

Tabela 1. Stopa bezrobocia w Polsce, województwie wielkopolskim oraz w regionie konińskim (w %)

Wyszczególnienie	Stopa bezrobocia w końcu grudnia 2021r.	Wzrost/spadek w stosunku do poprzedniego miesiąca	Wzrost/spadek w stosunku do analogicznego okresu roku poprzedniego
Polska	5,4%	0,0	-0,9
Wielkopolska	3,1%	0,0	-0,6
Miasto Konin	6,1%	-0,2	-1,1
Powiat koniński	8,3%	0,0	-1,4
Obszar działania PUP w Koninie (miasto Konin i powiat koniński razem)	7,3%	-0,1	-1,3

Jak wynika z danych zawartych w powyższej tabeli, w porównaniu do stanu z końca grudnia 2020r., na koniec grudnia 2021r. stopa bezrobocia w regionie konińskim zmalała o 1,3 punktu procentowego. W tym samym okresie stopa bezrobocia dla Polski i województwa wielkopolskiego również zmalała odpowiednio o 0,9 pkt procentowego w Polsce i 0,6 pkt. procentowego dla Wielkopolski.

W rankingu powiatów województwa wielkopolskiego powiat koniński zajmuje 1 miejsce pod względem poziomu stopy bezrobocia, natomiast miasto Konin - 5 miejsce. Wpływ na to ma niewątpliwie wysoki (na tle województwa) poziom bezrobocia z wyraźnie zaznaczającym się wskaźnikiem długotrwale bezrobotnych, struktura wiekowa ludności regionu (duży udział ludności w wieku poprodukcyjnym), struktura podmiotów gospodarczych (przewaga małych podmiotów i jednoosobowych działalności) oraz brak przedsięwzięć generujących nowe miejsca pracy.

Najniższą stopę bezrobocia w Wielkopolsce odnotowano w mieście Poznaniu oraz powiecie poznańskim i kępińskim (1,6%).

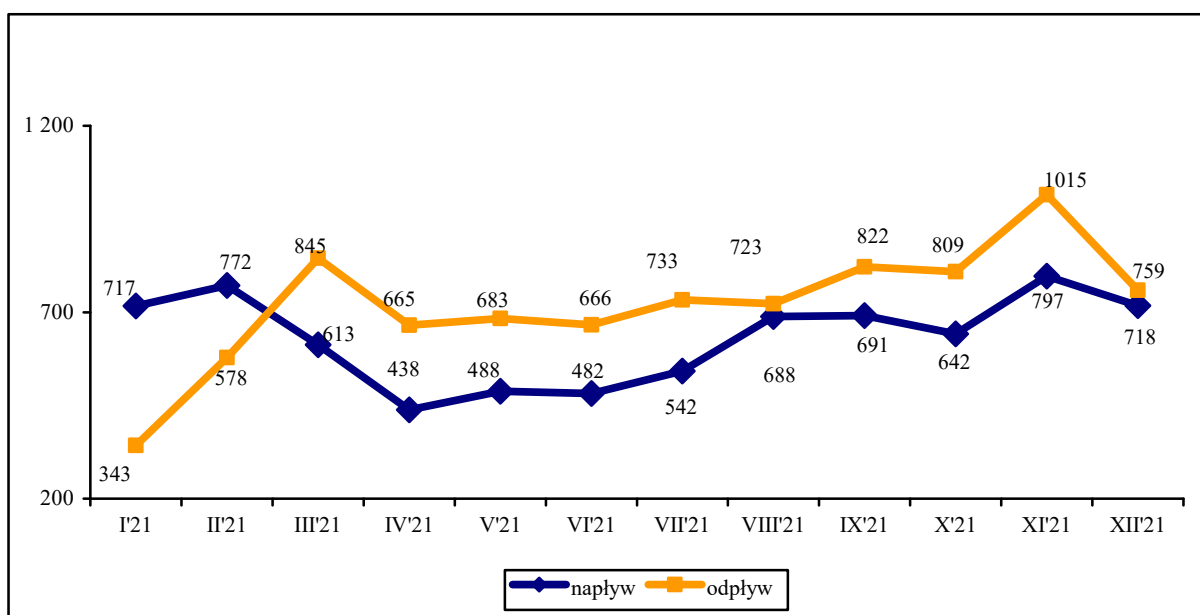
Na przestrzeni dwunastu miesięcy 2021 roku do rejestrów PUP w Koninie przyjętych zostało 7 588 osób, tj. o 281 osób mniej niż w 2020r. Zwiększyła się natomiast liczba wyrejestrowań. W ubiegłym roku wyrejestrowanych zostało 8 641 osób, tj. o 1 872 osoby więcej niż w 2020r.

W 2021r. pracodawcy zgłosili 2 982 wolne miejsca pracy. W porównaniu z rokiem ubiegłym widzimy wzrost liczby ofert pracy (o 16,1%), który ma związek z odmrożeniem wielu branż (powodujących wzrost konsumpcji i produkcji) nie tylko w regionie konińskim i kraju, ale również i na świecie. W strukturze ofert pracy 44% stanowią oferty pracy

subsydiowanej, w porównaniu z rokiem ubiegłym nastąpił wzrost ich udziału o 8 pkt procentowych.

W 2021r. na jedno wolne miejsce pracy przypadało średnio 26 bezrobotnych. Jest to wynik lepszy niż w 2020r. bowiem wówczas na 1 wolne miejsce pracy przypadało 31 bezrobotnych.

Wykres 2. Napływ i odpływ bezrobotnych w PUP Konin na przestrzeni 12 m-cy 2021r.

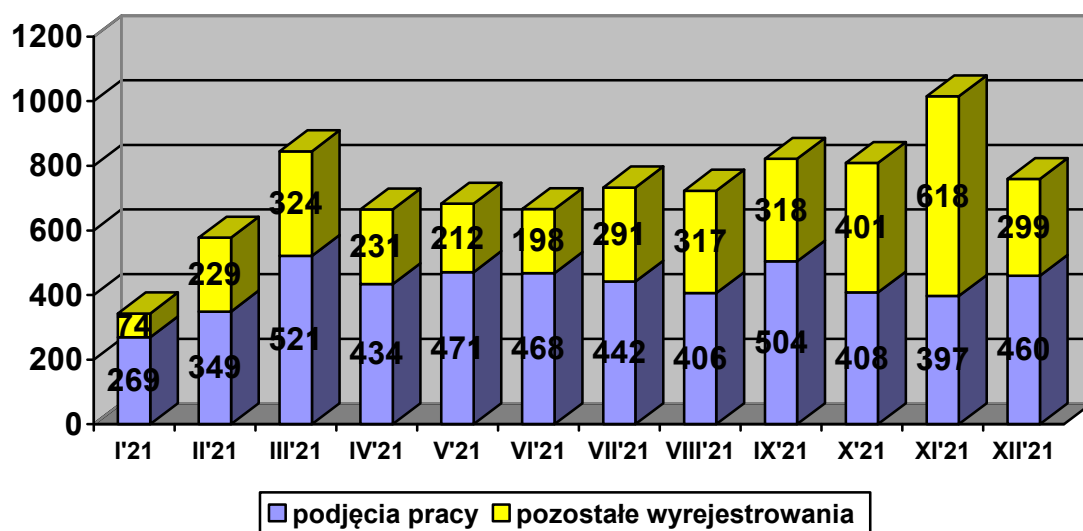


W okresie dwunastu miesięcy 2021 roku do ewidencji PUP w dużej mierze zgłaszały się osoby rejestrujące się po raz kolejny (78,2% ogółu rejestrujących się). Pomimo tego, że 90,8% rejestrujących się to osoby poprzednio pracujące, to jedynie 25% ogółu rejestrujących się w omawianym okresie nabyło prawo do zasiłku.

Ponad połowa wyłączeń z ewidencji bezrobotnych dotyczyła podjęć pracy – 59,4% (5 129 osób). Do pozostałych najczęściej pojawiających się przyczyn wyrejestrowań zaliczyć można: niepotwierdzenie gotowości do podjęcia pracy -10,4% ogółu wyłączonych (901 osób) oraz dobrowolną rezygnację ze statusu bezrobotnego - 5,9% (507 osób).

Największy odsetek podjęć pracy w ogólnej liczbie wyrejestrowanych odnotowano w styczniu (78%), natomiast najniższy w listopadzie (39%) .

Wykres 3. Liczba osób wyrejestrowanych, w tym podejmujących pracę



Na koniec grudnia 2021 roku w PUP w Koninie zarejestrowanych było 780 osób pobierających zasiłek dla bezrobotnych. Osoby te stanowiły zaledwie 13,4% ogółu bezrobotnych i jest to o 2,1 punktu procentowego więcej niż w grudniu 2020r.

Spośród wszystkich bezrobotnych 3 208 osób zamieszkiwało na wsi. Osoby te stanowiły 55,2% wszystkich bezrobotnych.

W ewidencji Powiatowego Urzędu Pracy w Koninie na koniec grudnia 2021 roku pozostawało 406 osób z orzeczonym stopniem niepełnosprawności (w tym 212 kobiet). Wśród niepełnosprawnych 337 osób (w tym 176 kobiet) posiadało status bezrobotnego, zaś 69 osób (36 kobiet) - poszukującego pracy.

Na koniec grudnia 2021r. udział procentowy bezrobotnych kobiet w ogólnej populacji osób bezrobotnych wynosił 59,3% i był większy o 1,7 pkt procentowego od omawianego współczynnika z grudnia 2020r.

Wykres 4. Bezrobotni wg płci na koniec grudnia 2021 roku

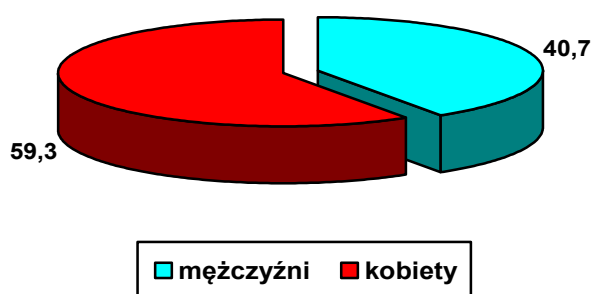


Tabela 2. Bezrobotni wg wykształcenia (stan na dzień 31 grudnia)

Wykształcenie	2021		2020	
	Ogółem	% udział w ogólnej liczbie bezrobotnych	Ogółem	% udział w ogólnej liczbie bezrobotnych
Wyższe	761	13,1	904	13,2
Policealne i średnie zawodowe	1 407	24,2	1 623	23,6
Średnie ogólnokształcące	623	10,7	735	10,7
Zasadnicze zawodowe	1 555	26,7	1 910	27,8
Gimnazjalne/podstawowe i poniżej	1 469	25,3	1 696	24,7

Wykształcenie osób bezrobotnych jest istotnym atutem, który zwiększa szanse na zdobycie zatrudnienia. Wpływ poziomu wykształcenia na sytuację osób chcących podjąć zatrudnienie jest również odzwierciedlony w ewidencji osób bezrobotnych. Jak można zauważyć w tabeli nr 2, w końcu grudnia 2020 i 2021 roku najliczniejszą grupę stanowiły osoby z wykształceniem zasadniczym zawodowym (26,7%) oraz gimnazjalnym/podstawowym i poniżej (25,3%). W grudniu 2021 roku w porównaniu z 2020 rokiem wzrósł procentowy udział osób w grupie bezrobotnych z wykształceniem policealnym i średnim zawodowym oraz gimnazjalnym/podstawowym i poniżej. Natomiast zmalał w grupie osób z wykształceniem wyższym i zasadniczym zawodowym.

Wśród bezrobotnych legitymujących się dyplomem szkoły wyższej najliczniej reprezentowane są osoby posiadające takie zawody jak: specjalista administracji publicznej, specjalista pracy socjalnej, ekonomista, specjalista ds. rachunkowości, nauczyciel nauczania początkowego, nauczyciel przedszkola, specjalista ds. marketingu i handlu oraz pedagog. Natomiast wśród bezrobotnych z wykształceniem policealnym i średnim do najbardziej licznych grup zawodowych można zaliczyć technika: ekonomistę, żywienia i usług gastronomicznych, prac biurowych, mechanika, hotelarstwa, rolnika, logistyka, administracji, informatyki oraz żywienia i gospodarstwa domowego.

Tabela 3. Bezrobotni wg wieku (stan na dzień 31 grudnia)

Wiek w latach	2021		2020	
	Ogółem	% udział w ogólnej liczbie bezrobotnych	Ogółem	% udział w ogólnej liczbie bezrobotnych
18 – 24	791	13,6	1 054	15,4
25 – 34	1 712	29,4	2 008	29,2
35 – 44	1 477	25,4	1 742	25,4
45 – 54	1 080	18,6	1 195	17,4
55 - 59	492	8,5	580	8,4
60 lat i więcej	263	4,5	289	4,2

Na konińskim rynku pracy już od kilku lat widoczna jest przewaga osób bezrobotnych w wieku 25 – 44 lata. W całej populacji osoby z tego przedziału wiekowego są grupą najliczniejszą i w 2021r. stanowiły 54,8% ogółu bezrobotnych.

W grudniu 2021 roku w porównaniu z 2020r. wzrósł procentowy udział bezrobotnych w grupie wiekowej 25 - 34 lata, 45 – 54 lata, 55 – 59 lat oraz 60 lat i więcej. Zmalał natomiast w grupie osób w wieku 18 – 24 lata.

Tabela 4. Bezrobotni wg stażu pracy (stan na dzień 31 grudnia)

Staż w latach	2021		2020	
	Ogółem	% udział w ogólnej liczbie bezrobotnych	Ogółem	% udział w ogólnej liczbie bezrobotnych
do 1 roku	1 212	20,8	1 381	20,1
1 – 5	1 688	29,0	2 076	30,2
5 – 10	961	16,5	1 110	16,2
10 – 20	865	14,9	965	14,1
20 – 30	340	5,9	428	6,2
30 lat i więcej	137	2,4	192	2,8
bez stażu	612	10,5	716	10,4

Jedną z cech charakteryzujących strukturę bezrobocia jest staż pracy osób bezrobotnych. Analizując dane zawarte Tabeli nr 4, obrazującej staż pracy bezrobotnych, zamieszkałych na terenie powiatu konińskiego i miasta Konina należy zauważyć, że największą grupę stanowiły osoby posiadające staż pracy ogółem od 1 do 5 lat. Najmniej liczną grupą bezrobotnych są osoby posiadające staż pracy 30 lat i więcej.

W grudniu 2021r. w porównaniu z 2020r. wzrósł udział procentowy osób ze stażem do 1 roku, 5-10 lat, 10-20 lat oraz bez stażu. Spadł natomiast w grupie osób ze stażem 1–5 lat, 20-30 lat oraz 30 lat i więcej.

Tabela 5. Bezrobotni wg czasu pozostawania bez pracy (stan na dzień 31 grudnia)

Czas pozostawania bez pracy w miesiącach	2021		2020	
	Ogółem	% udział w ogólnej liczbie bezrobotnych	Ogółem	% udział w ogólnej liczbie bezrobotnych
do 1 m-ca	513	8,8	394	5,7
1 – 3	1 085	18,6	895	13
3 – 6	680	11,7	1 108	16,1
6 – 12	755	13,0	1 531	22,3
12 – 24	1 115	19,2	1 589	23,2
powyżej 24 m-cy	1 667	28,7	1 351	19,7

Jak wynika z danych zawartych w Tabeli nr 5 najmniej liczną okazuje się być grupa bezrobotnych pozostająca bez pracy do 1 miesiąca. Dominującą grupą pozostają aktualnie osoby pozostające bez pracy powyżej 24 miesięcy.

W grudniu 2021 roku w porównaniu z 2020r. wzrósł procentowy udział osób, które pozostawały bez pracy w okresie do 1 m-ca, 1-3 m-cy, oraz powyżej 24 m-cy. Zmalał natomiast w grupie osób pozostających bez pracy 3-6 m-cy, 6-12 m-cy oraz 12-24 m-cy.

Tabela 6. Osoby długotrwale bezrobotne zarejestrowane w PUP w Koninie

Wyszczególnienie	Grudzień 2021	Grudzień 2020
Bezrobotni ogółem	5 815	6 868
Liczba długotrwale bezrobotnych	3 416	3 607
udział długotrwale bezrobotnych w całej grupie osób bezrobotnych (w %)	58,7%	52,5%

Wśród bezrobotnych będących w szczególnej sytuacji na rynku pracy, najtrudniejszą grupą do aktywizacji są osoby długotrwale bezrobotne. Wg stanu na 31 grudnia 2021r. w PUP w Koninie zarejestrowanych było 3 416 takich osób, co stanowiło 58,7% ogółu bezrobotnych, tj. o 6,2 pkt % więcej niż w grudniu 2020 r.

Analizując stan bezrobocia powiatu ziemskiego i powiatu grodzkiego (dane o strukturze bezrobocia wg stanu na koniec grudnia) można wysnuć następujące wnioski :

- Wysoki udział wśród ogółu **bezrobotnych osób o kwalifikacjach na poziomie zasadniczym zawodowym oraz gimnazjalnym/podstawowym i poniżej**
 - powiat ziemski – **54,3%** ogółu bezrobotnych,
 - powiat grodzki – 48,0 %.
- **Bezrobocie długotrwale** - osoby pozostające w rejestrach urzędu ponad 12 miesięcy
 - powiat ziemski – **57,4%** ogółu bezrobotnych,
 - powiat grodzki – 61,1%.
- Duża skala bezrobocia wśród **ludzi w wieku 25-44 lata**
 - powiat ziemski – **55,3 %** ogółu bezrobotnych,
 - powiat grodzki – 54,1%.
- **Kobiety** stanowiły ponad połowę bezrobotnych zarejestrowanych w tutejszym urzędzie
 - powiat ziemski – **61,7%** ogółu bezrobotnych,
 - powiat grodzki – 55%.
- Mały odsetek **osób pobierających zasiłek dla bezrobotnych**
 - powiat ziemski – 15,5% ogółu bezrobotnych,
 - powiat grodzki – **9,7%**.
- Znaczna liczba **osób bezrobotnych ze stażem pracy 1-5 lat**
 - powiat ziemski – **29,9 %** ogółu bezrobotnych,
 - powiat grodzki – 27,4 %.

Tabela 7. Zmiany na rynku pracy w subregionie konińskim na koniec grudnia 2021 roku

Wyszczególnienie	Bezrobotni ogółem	Kobiety	Mężczyźni	Bezrobotni z prawem do zasiłku	Bezrobotni do 30 roku życia	Bezrobotni w okresie do 12 m-cy od dnia ukończenia nauki	Bezrobotni powyżej 50 roku życia	Długotrwale bezrobotni	Bezrobotni niepełnosprawni	Bezrobotni zamieszkali na wsi
Stan w końcu grudnia 2021 r.	5 815	3 447	2 368	780	1 652	239	1 257	3 416	337	3 208
Stan w końcu grudnia 2020 r.	6 868	3 953	2 915	773	2 098	289	1 441	3 607	332	3 730
Procentowy wzrost/spadek w stosunku do grudnia 2020 r.	- 15,3	- 12,8	- 18,8	+ 0,9	- 21,3	- 17,3	- 12,8	- 5,3	+ 1,5	- 14,0

2. DZIAŁANIA PODEJMOWANE PRZEZ POWIATOWY URZĄD PRACY W KONINIE NA RZECZ AKTYWIZACJI OSÓB BEZROBOTNYCH I ŹRÓDŁA ICH FINANSOWANIA

2.1. Środki przeznaczone na aktywizację zawodową osób bezrobotnych

Powiatowy Urząd Pracy w Koninie w 2021 roku dysponował środkami Funduszu Pracy, Europejskiego Funduszu Społecznego i Krajowego Funduszu Szkoleniowego w wysokości 49 616 246,87 zł z przeznaczeniem na realizację następujących zadań:

- 1) Prace interwencyjne – 940 321,00 zł
- 2) Roboty publiczne – 3 022 276,00 zł
- 3) Prace społecznie użyteczne – 60 262,00 zł
- 4) Staże – 6 144 314,87 zł
- 5) Przygotowanie zawodowe dorosłych – 101 732,00 zł
- 6) Szkolenia – 1 559 660,00 zł
- 7) Jednorazowe środki na podjęcie działalności gospodarczej – 6 392 000,00 zł
- 8) Refundacja kosztów wyposażenia miejsc pracy – 3 042 000,00 zł
- 9) Koszty opieki nad dzieckiem do lat 7 lub osobą zależną – 51 522,00 zł
- 10) Badania lekarskie – 2 000,00 zł
- 11) Bon na zasiedlenie – 1 120 000,00 zł
- 12) Dofinansowanie wynagrodzenia za zatrudnienie skierowanego bezrobotnego, który ukończył 50 rok życia – 240 960,00 zł
- 13) Studia podyplomowe – 66 999,00 zł
- 14) Jednorazowa pożyczka dla mikroprzedsiębiorcy na pokrycie bieżących kosztów prowadzenia działalności gospodarczej (art. 15zzd ustawy COVID-19) – 1 000 000,00 zł
- 15) Dofinansowanie części kosztów wynagrodzeń pracowników oraz należnych od tych wynagrodzeń składek na ubezpieczenia społeczne dla mikroprzedsiębiorcy, małego i średniego przedsiębiorcy (art. 15zzb ustawy COVID-19) – 3 000 000,00 zł

- 16) Dofinansowanie części kosztów wynagrodzeń pracowników oraz należnych od tych wynagrodzeń składek na ubezpieczenia społeczne dla organizacji pożytku publicznego (art. 15zże) i kościelnych osób prawnych (art. 15zże² ustawy COVID-19) – 500 000,00 zł
- 17) Dofinansowanie części kosztów prowadzenia działalności gospodarczej dla przedsiębiorcy będącego osobą fizyczną niezatrudniającego pracowników (art. 15zżc ustawy COVID-19) – 3 000 000, 00 zł
- 18) Dotacja na pokrycie bieżących kosztów prowadzenia działalności gospodarczej dla mikroprzedsiębiorcy i małego przedsiębiorcy (art. 15zże⁴ ustawy COVID-19) – 17 000 000,00 zł
- 19) Dotacja na pokrycie bieżących kosztów prowadzenia działalności gospodarczej przez przedsiębiorców prowadzących sklepiki szkolne (art. 15zże^{4a}) – 1 500 000,00 zł
- 20) Krajowy Fundusz Szkoleniowy – 872 200,00 zł

Europejski Fundusz Społeczny

- I. „Aktywizacja osób młodych pozostających bez pracy w Powiecie Konińskim (V) – w ramach Programu Operacyjnego Wiedza Edukacja Rozwój dla Osi Priorytetowej I: Rynek pracy otwarty dla wszystkich, Działania 1.1: Wsparcie osób młodych pozostających bez pracy na regionalnym rynku pracy, Poddziałania 1.1.1: Wsparcie udzielane z Europejskiego Funduszu Społecznego. Projekt jest realizowany w okresie od 1 stycznia 2019 do 31 grudnia 2022 roku. W 2021 roku:**
- kwota wydatkowana na realizację projektu wyniosła 7 347 329,64 zł,
 - w ramach projektu kompleksowym wsparciem objętych zostało 846 osób bezrobotnych w ramach następujących działań:
 - pośrednictwo pracy – 615 osób,
 - poradnictwo zawodowe – 252 osoby,
 - jednorazowe środki na podjęcie działalności gospodarczej – 130 osób,
 - szkolenia – 241 osób,
 - staże – 280 osób,
 - bon na zasiedlenie – 121 osób,
 - refundacja kosztów wyposażenia lub doposażenia stanowiska pracy dla skierowanego bezrobotnego – 101 osób

- w ramach projektu wsparciem w formie dofinansowania do wynagrodzeń lub kosztów prowadzenia działalności gospodarczej (art. 15zzb i art. 15zzc ustawy COVID-19) zostało objętych 47 osób pracujących lub samozatrudnionych.

II. Aktywizacja zawodowa osób bezrobotnych i poszukujących pracy w Powiecie Konińskim (V) – w ramach Wielkopolskiego Regionalnego Programu Operacyjnego na lata 2014-2020, Oś priorytetowa 6. Rynek pracy, Działanie 6.1 – Aktywizacja zawodowa osób bezrobotnych i poszukujących pracy – projekty pozakonkursowe realizowane przez PSZ. Projekt jest realizowany w okresie od 1 stycznia 2019 do 31 grudnia 2022 roku. W 2021 roku:

- kwota wydatkowana na realizację projektu wyniosła 4 178 229,65 zł,
- w ramach projektu kompleksowym wsparciem objętych zostało 570 osób bezrobotnych w ramach następujących działań:
 - pośrednictwo pracy – 424 osoby,
 - poradnictwo zawodowe – 157 osób,
 - jednorazowe środki na podjęcie działalności gospodarczej – 151 osób,
 - szkolenia – 153 osoby,
 - staże – 271 osób,

Środki Funduszu Pracy

I. Program, na który zostały pozyskane dodatkowe środki Funduszu Pracy z rezerwy ministra w 2021 roku – Projekt pilotażowy „Nowe spojrzenie – nowe możliwości” – „Jadę, Trenuję, Pracuję.”

- 1) Program jest realizowany w okresie od października 2021 roku do listopada 2022 roku.
- 2) W ramach projektu wsparciem zostanie objętych 10 osób bezrobotnych w wieku 18-25 lat, bez kwalifikacji zawodowych, posiadających wykształcenie: średnie ogólnokształcące, gimnazjalne lub podstawowe
- 3) Dla każdej osoby przewidziane są następujące działania:
 - doradztwo zawodowe,
 - karnet na prawo jazdy kat. B,

- trening zawodowy
- 4) Kwota przewidziana na realizację projektu wynosi 162 070,00 zł, przy czym wszystkie wydatki zaplanowane są na 2022 rok.
- 5) Do 31.12.2021 roku wsparciem objętych zostało 10 osób w ramach następujących działań:
 - doradztwo zawodowe indywidualne – 10 osób,
 - doradztwo zawodowe grupowe – 9 osób,

II. Programy, na które zostały pozyskane dodatkowe środki Funduszu Pracy z rezerwy ministra zasilonymi środkami Funduszu Przeciwdziałania COVID-19 na realizację programów na rzecz promocji zatrudnienia, łagodzenia skutków bezrobocia i aktywizacji zawodowej w 2020 roku, a ich realizacja była kontynuowana w 2021 roku ze środków Funduszu Pracy (w ramach algorytmu):

1) „Program aktywizacji zawodowej osób bezrobotnych zamieszkujących na wsi”

Program był realizowany w okresie od lipca 2020 do kwietnia 2021 roku

- rekrutacja i skierowania do uczestnictwa w programie zakończyły się w 2020 roku,
- kwota wydatkowana na realizację projektu w 2021r. wyniosła 69 736,93 zł,
- w ramach programu wsparciem objętych zostało 101 osób w ramach następujących działań:
 - jednorazowe środki na podjęcie działalności gospodarczej – 19 osób,
 - wyposażenie lub doposażenie stanowiska pracy dla skierowanego bezrobotnego – 5 osób,
 - bon na zasiedlenie – 8 osób,
 - roboty publiczne – 40 osób,
 - prace interwencyjne – 14 osób,
 - staż – 15 osób.

2) „Program aktywizacji zawodowej bezrobotnych w regionach wysokiego bezrobocia”

Program był realizowany w okresie od lipca 2020r. do kwietnia 2021r.

- rekrutacja i skierowania do uczestnictwa w programie zakończyły się w 2020 roku,
- kwota wydatkowana na realizację projektu w 2021 wyniosła 67 855,21 zł,
- w ramach programu wsparciem objętych zostało 70 osób w ramach następujących działań:
 - jednorazowe środki na podjęcie działalności gospodarczej – 15 osób,

- wyposażenie lub doposażenie stanowiska pracy dla skierowanego bezrobotnego – 13 osób,
- bon na zasiedlenie – 7 osób,
- roboty publiczne – 6 osób,
- prace interwencyjne – 13 osób,
- staż – 16 osób.

III. Środki przeznaczone na finansowanie zadań określonych w ustawie z dnia 2 marca 2020 roku o szczególnych rozwiązaniach związanych z zapobieganiem, przeciwdziałaniem i zwalczaniem COVID-19, innych chorób zakaźnych oraz wywołanych nimi sytuacji kryzysowych (Dz. U. z 2021 roku, poz. 2095 z późn. zm.)

Łączna kwota pozyskanych środków Funduszu Pracy wyniosła 26 000 000,00 zł.

Wsparcie przedsiębiorców w ramach Tarczy Antykryzysowej realizowane przez PUP w Koninie w 2021 roku przedstawiało się w sposób następujący:

1. Jednorazowa pożyczka na pokrycie bieżących kosztów prowadzenia działalności gospodarczej dla mikroprzedsiębiorców

- liczba złożonych wniosków: 342
- liczba zawartych umów: 259
- kwota wypłaconych środków: 891 084,18 zł

2. Dofinansowanie przedsiębiorcy części kosztów wynagrodzeń pracowników

- liczba złożonych wniosków: 188
- liczba zawartych umów: 139
- kwota wypłaconych środków: 2 700 562,32 zł

3. Dofinansowanie osobie prowadzącej samodzielnie działalność gospodarczą części kosztów prowadzenia tej działalności

- liczba złożonych wniosków: 524
- liczba zawartych umów: 449
- kwota wypłaconych środków: 2 395 400,00 zł

4. Jednorazowa pożyczka na pokrycie bieżących kosztów prowadzenia działalności gospodarczej dla organizacji pozarządowych

- liczba złożonych wniosków: 26
- liczba zawartych umów: 17
- kwota wypłaconych środków: 42 192,00 zł

5. Dofinansowanie organizacji pozarządowej części kosztów wynagrodzeń pracowników

- liczba złożonych wniosków: 2
- liczba zawartych umów: 2
- kwota wypłaconych środków: 69 876,60 zł

6. Dofinansowanie kościelnej osobie prawnej części kosztów wynagrodzeń pracowników

- liczba złożonych wniosków: 0
- liczba zawartych umów: 1
- kwota wypłaconych środków: 45 072,84 zł

7. Dotacja na pokrycie bieżących kosztów prowadzenia działalności

- liczba złożonych wniosków: 3 171
- liczba zawartych umów: 3 026
- kwota wypłaconych środków: 15 130 000,00 zł

Krajowy Fundusz Szkoleniowy (KFS) Instrument polityki rynku pracy z przeznaczeniem na finansowanie działań na rzecz kształcenia ustawicznego pracowników i pracodawców:

I. Środki z Krajowego Funduszu Szkoleniowego w 2021 roku:

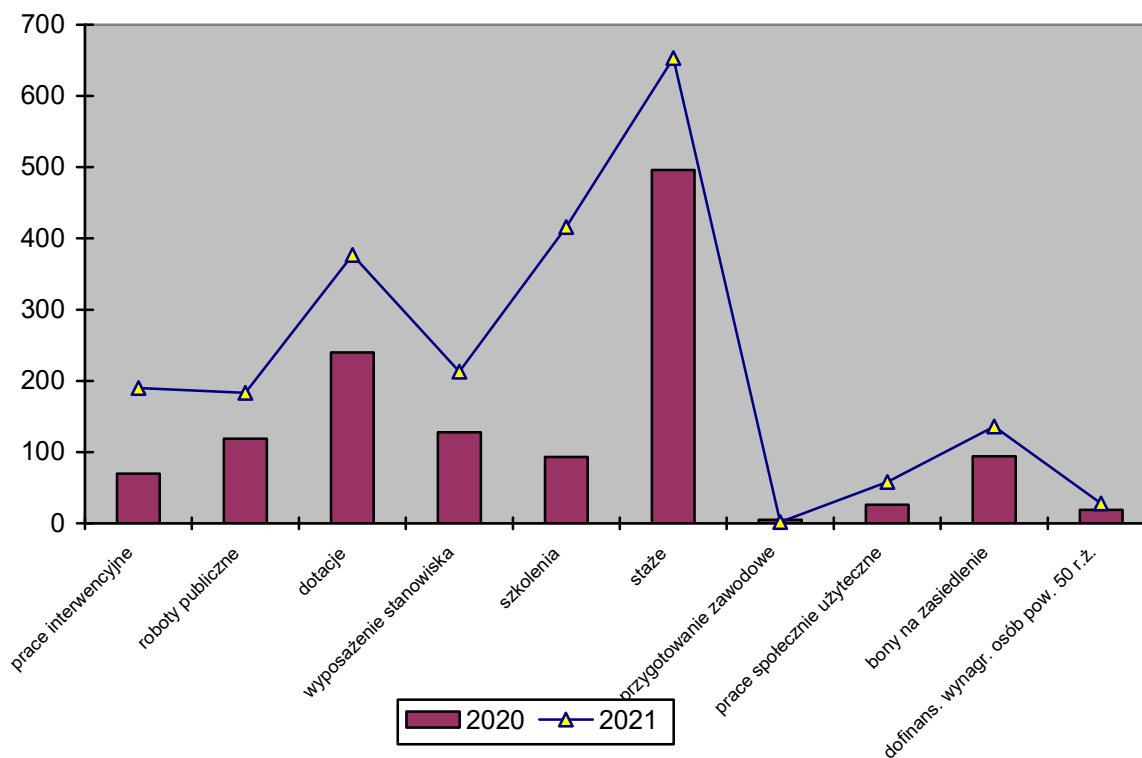
- kwota wydatkowana to: 718 559,00 zł.,
- liczba osób objętych kształceniem ustawicznym – 510 osób

II. Środki z rezerwy Krajowego Funduszu Szkoleniowego w 2021 roku:

- kwota wydatkowana to: 116 550,27 zł.,
- liczba osób objętych kształceniem ustawicznym – 44 osoby

Łącznie w okresie od stycznia do grudnia 2021 r. zaktywizowano 2 266 osób bezrobotnych, tj. o 74,6% więcej niż w roku 2020.

Wykres 5. Liczba osób bezrobotnych zaktywizowanych od stycznia do grudnia 2021 r. w porównaniu z rokiem 2020.



2.2 Pośrednictwo pracy, zatrudnienie cudzoziemców

Od stycznia do grudnia 2021 roku pozyskano 2 982 wolne miejsca pracy i miejsca aktywizacji zawodowej, w tym 1 708 (tj. 57,3%) z miasta Konina i 1 274 (tj. 42,7%) z powiatu konińskiego.

Zgłoszone miejsca pracy w 2021 r. dotyczyły:

1. - sektora publicznego 459 (15%)
 - sektora prywatnego 2 523 (85%)
2. - pracy subsydiowanej 1 303 (56%)
 - pracy niesubsydiowanej 1 679 (64%)

W okresie od stycznia do grudnia 2021r. zostały zarejestrowane 3 752 (tj. o 33% więcej niż w 2020r.) oświadczenia pracodawców o powierzeniu wykonywania pracy cudzoziemcom oraz 905 (tj. o 52,4% więcej niż w poprzednim roku) zezwolenia na pracę sezonową cudzoziemców, a także wydano 119 informacji starosty o możliwościach zaspokojenia potrzeb kadrowych pracodawców. Pracodawcy najczęściej wnioskowali o zatrudnienie cudzoziemców z Ukrainy (3 330 oświadczeń) oraz Białorusi (205 oświadczeń).

Zatrudnieni cudzoziemcy zasilają koniński rynek pracy przede wszystkim w branżach: przetwórstwo przemysłowe, budownictwo, transport i gospodarka magazynowa oraz handel hurtowy i detaliczny.

Wg struktury zawodów i specjalności najczęściej zatrudniani byli: pracownicy wykonujący prace proste, robotnicy przemysłowi i rzemieślnicy, pracownicy usług i sprzedawcy oraz operatorzy i monterzy maszyn i urządzeń.

2.3 Poradnictwo zawodowe, usługi sieci Eures

W 2021 roku, mimo stanu pandemii wprowadzającego szereg obostrzeń, w PUP w Koninie realizowana była usługa poradnictwa zawodowego. Stacjonarna forma poradnictwa zastąpiona została konsultacjami on-line poprzez rozmowy telefoniczne bądź maile. Taka realizacja poradnictwa na odległość wiązała się z wieloma utrudnieniami, mimo tego doradcy, wykorzystując profesjonalne metody, starali się wzmocnić swoich klientów w budowaniu aktywnej postawy, podkreślali rolę osobistego zaangażowania w poszukiwaniu i podjęciu zatrudnienia. Stąd w wielu rozmowach pojawił się temat konieczności funkcjonowania w cyfrowym świecie.

Powiatowy Urząd Pracy w Koninie kierując się potrzebą podejmowania działań na rzecz doradztwa edukacyjno-zawodowego i przygotowania młodych ludzi do świadomego i samodzielnego planowania kariery zawodowej w 2021 roku kontynuował współpracę ze szkołami z terenu miasta i powiatu konińskiego.

W okresie „pandemicznym” udało się zorganizować warsztaty dla uczniów Zespołu Szkół Centrum Kształcenia Ustawicznego w Koninie, Zespołu Szkół im. Mikołaja Kopernika w Koninie, Szkoły Podstawowej w Kleczewie, Zespołu Szkół Ogólnokształcących i Technicznych w Sompolnie, Zespołu Szkół Górniczo-Energetycznych oraz studentów I roku PWSZ w Koninie w ramach których poruszana była tematyka dot. aktualnej sytuacji na rynku pracy. Pozytywny odbiór zajęć pokazał, że tego typu przedsięwzięcia, nawet w ograniczonej formie, są potrzebne i powinny być kontynuowane.

20.10.2021 Spotkanie z uczniami Zespołu Szkół im. Mikołaja Kopernika. Temat spotkania: „Aktualna sytuacja na rynku pracy”.



21.10.2021 Spotkanie w Powiatowym Urzędzie Pracy z uczniami klas 7 i 8 Szkoły Podstawowej w Kleczewie. Temat spotkania: Informacja zawodowa dot. zawodów.



17.11.2021 Spotkanie z uczniami Zespołu Szkół Ogólnokształcących i Technicznych w Sompolnie (40 osób) w ramach Tygodnia Przedsiębiorczości 2021”.

Temat spotkania: „Rynek pracy dla młodych – ze szczególnym uwzględnieniem form wsparcia finansowanego z PUP w Koninie”.



2.4 Projekt pilotażowy „Jadę, Trenuję, Pracuję”

W kwietniu 2021r. Ministerstwo Rozwoju, Pracy i Technologii ogłosiło nabór na opracowanie projektów pilotażowych, których celem jest aktywizacja zawodowa wybranych grup społecznych rynku pracy. Projekt zakładał wdrożenie nowych metod, narzędzi i sposobów pomocy bezrobotnym, poszukującym pracy lub pracodawcom w celu przygotowania rozwiązań o charakterze systemowym, które po zaimplementowaniu do porządku prawnego, będą miały pozytywny efekt na rynek pracy.

Mając to na uwadze PUP w Koninie przystąpił do opracowania 4 projektów pilotażowych, z czego jeden pn. „Jadę, Trenuję, Pracuję” uzyskał akceptację Ministerstwa. Nadmienić tu należy, że zgodnie z opublikowaną listą rankingową Ministerstwa tylko 38 powiatów z całej Polski otrzymało zgodę na realizację swoich projektów.

 **POWIATOWY URZĄD PRACY W KONINIE**
zaprasza do uczestnictwa w projekcie pilotażowym

„NOWE SPOJRZENIE - NOWE MOŻLIWOŚCI.
JADĘ. TRENUJĘ. PRACUJĘ.”

WARUNKI UCZESTNICTWA:

- Osoby bezrobotne z grupy wiekowej 18-25 lat zarejestrowane w Powiatowym Urzędzie Pracy (zarówno kobiety jak i mężczyźni)
- Posiadające wykształcenie:
 - średnie ogólnokształcące (licea ogólnokształcące, licea profilowane)
 - gimnazjalne
 - podstawowe
- Bez kwalifikacji zawodowych

DZIAŁANIA W RAMACH UCZESTNICTWA:

KARNET NA PRAWO JAZDY KAT. B
DO KWOTY 2.500 ZŁ
(WYBRANA INSTYTUCJA SZKOLENIOWA Z WPISEM DO RIS)

TRENING ZAWODOWY
(PRZEZ 3 MIESIĄCE /6 GODZIN DZIENNIE)
STYPENDIUM TRENINGOWE 2.000 ZŁ CO MIESIĄC

ZATRUDNIENIE PRZEZ PRACODAWCĘ
(UMOWA O PRACĘ PRZEZ MIN. 3 MIESIĄCE)

Weź udział i jedź, trenuj, pracuj!

PARTNER:
 **KONIŃSKA IZBA GOSPODARCZA**

Wniosek do udziału w projekcie pilotażowym oraz informacje o terminie naboru znajdują się na stronie internetowej: www.konin.praca.gov.pl

ul. Zakładowa 4, 62-510 Konin
tel. 63 24 77 800, fax 63 24 77 801
e-mail: pup@konin.praca.gov.pl
www.konin.praca.gov.pl
www.facebook.com/pupkonin





Grupą docelową projektu są osoby młode w wieku 18-25 lat, zamieszkujące w mieście Koninie lub powiecie konińskim, nie posiadające kwalifikacji zawodowych, z wykształceniem podstawowym, gimnazjalnym lub średnim ogólnokształcącym.

W projekcie dla każdego uczestnika została zaplanowana ścieżka wsparcia polegająca na: sfinansowaniu kosztów prawa jazdy kat. B, skierowaniu do odbycia 3-miesięcznego treningu zawodowego, a następnie podjęcia zatrudnienia. Pomoc w dopasowaniu odpowiedniego pracodawcy świadczy Konińska Izba Gospodarcza (z którą zawarto już porozumienie w tej sprawie).

Jednym z innowacyjnych rozwiązań przewidzianych w projekcie jest tzw. premia (w wysokości 6 000 zł), którą pracodawca otrzyma po upływie 3 miesięcy od zatrudnienia uczestnika projektu. Jest to forma swoistej zachęty dla pracodawców chcących tworzyć trwałe miejsca pracy.

3. KONTROLE ZEWNĘTRZNE

W 2021 roku w Powiatowym Urzędzie Pracy w Koninie przeprowadzona została 1 kontrola zewnętrzna.

Kontrola z ZUS II/Poznań dotyczyła prawidłowości i rzetelności obliczania składek na ubezpieczenie społeczne, ustalania uprawnień do świadczeń, prawidłowości i terminowości opracowywania wniosków o świadczenia emerytalne i rentowe, wystawianie zaświadczeń lub zgłaszanie danych dla celów ubezpieczeń społecznych.

Protokół pokontrolny nie zawierał żadnych zaleceń. Jedynie podczas kontroli wskazano na kilka drobnych uchybień, które na bieżąco zostały wyjaśnione i skorygowane.

W Powiatowym Urzędzie Pracy w Koninie obowiązuje system kontroli realizacji instrumentów rynku pracy dotyczący w szczególności bezrobotnych, którzy otrzymali dofinansowanie na podjęcie działalności gospodarczej oraz pracodawców, którzy otrzymali refundację kosztów wyposażenia lub wyposażenia miejsca pracy.

Na przestrzeni 2021 roku Powiatowy Urząd Pracy w Koninie przeprowadził 418 takich kontroli.

Podczas kontroli umów zawartych z PUP o przyznanie środków na utworzenie działalności gospodarczej, sprawdzane były w szczególności:

1. zgodność miejsca prowadzonej działalności z adresem wskazanym w umowie,
2. prawidłowość wykorzystania przyznanych środków zgodnie z załączonymi w aktach fakturami zakupu oraz umowami kupna-sprzedaży, a stanem faktycznym w miejscu prowadzenia działalności,
3. zgodność zakresu prowadzonej działalności gospodarczej z zakresem podanym w umowie i wpisie do Centralnej Ewidencji i Informacji o Działalności Gospodarczej.

Podczas kontroli umów zawartych z PUP w sprawie refundacji kosztów wyposażenia lub wyposażenia stanowiska pracy, sprawdzane były w szczególności:

1. dokumenty potwierdzające stan zatrudnienia w przedsiębiorstwie,
2. prawidłowość ewidencji czasu pracy osób skierowanych na zrefundowane stanowiska pracy,
3. prawidłowość wykorzystania przyznanych środków zgodnie z załączonymi do wniosku fakturami zakupu, umowami kupna-sprzedaży, a stanem faktycznym w miejscu utworzonych stanowisk pracy,
4. zgodność obsadzonego stanowiska pracy we wskazanym w umowie.

Kontrola realizacji powyższych instrumentów nie wykazała żadnych nieprawidłowości. Jedynie w 2 przypadkach wskazano na drobne uchybienia. Po uzyskaniu wyjaśnień kontrolujący uznali, że umowy są realizowane w sposób prawidłowy.

4. WYDATKI POWIATOWEGO URZĄDU PRACY W KONINIE

WYDATKI OGÓŁEM DO 31.12. 2021r. W TYM:	62 146 956,87
1.Fundusz Pracy	55 996 905,77
• programy na rzecz promocji zatrudnienia –aktywne formy przeciwdziałania bezrobociu	21 230 249,73
• pozostałe wydatki (fakultatywne)	1 058 021,33
• wydatki nielimitowane wg potrzeb (np. zasiłki dla osób bezrobotnych)	13 156 803,75
• wydatki - COVID	20 551 830,96
2. Budżet PUP w Koninie	6 150 051,10
• Składka zdrowotna od osób bezrobotnych bez prawa do zasiłku	6 150 051,10

5. EWIDENCJA USŁUG ŚWIADCZONYCH PRZEZ POWIATOWY URZĄD PRACY W KONINIE W 2021R.

Wyszczególnienie	Ogółem
Ewidencja osób bezrobotnych	
Ilość wydanych decyzji administracyjnych	20 417
Ilość wydanych postanowień	179
Ilość wydanych zaświadczeń	3 443
Ilość wydanych zaświadczeń SEPI	11 468
Ilość wystosowanych pism	7 991
Ilość pozyskanych ofert pracy	2 982
Ilość załatwionych spraw z zakresu koordynacji zabezpieczenia społecznego	908
Ilość rozpatrzonych wniosków o dodatek aktywizacyjny	379
Ilość dokonanych rejestracji osób bezrobotnych	7 588
Ilość dokonanych wyrejestrowań osób bezrobotnych	8 641

Usługi elektroniczne	
Ilość wniosków o rejestrację	3 800
Ilość załączników uzupełniających rejestrację	813
Ilość wniosków o pozbawienie statusu osoby bezrobotnej	159
Ilość wniosków o pozbawienie statusu poszukującego pracy	35
Ilość pism do Urzędu	2 143
Ilość wniosków o przyznanie dodatku aktywizacyjnego	104
Ilość zgłoszeń podjąć pracy	367
Ilość wniosków o przelew środków na konto	3 262
Ilość zgłoszeń braku gotowości do podjęcia pracy	15
Ilość zgłoszeń ofert pracy	1 721
Ilość złożonych oświadczeń o powierzeniu wykonywania pracy cudzoziemcowi	3 752
Ilość zezwoleń na prace sezonową	405
Ilość Informacji Starosty	119
Ilość wniosków o przyznanie wsparcia w ramach Tarczy Antykryzysowej	3 017

Powyższa tabela doskonale obrazuje w jaki sposób działalność urzędu została dostosowana do aktualnej sytuacji. Już od kilku lat w służbach zatrudnienia funkcjonują rozwiązania umożliwiające rejestrację osób bezrobotnych przy wykorzystaniu narzędzi elektronicznych dostępnych na portalu <https://www.praca.gov.pl>. Wprowadzone zostały tam również inne warianty kontaktu z Urzędem, dające możliwość załatwienia sprawy bez konieczności osobistego stawiennictwa w urzędzie (np. złożenie wniosku o przyznanie wsparcia w ramach Tarczy, wniosku o pozbawienie statusu osoby bezrobotnej, o przyznanie dodatku aktywizacyjnego, zgłoszenie oferty pracy i inne).

**6. POWIATOWY URZĄD PRACY W KONINIE NA TLE WOJEWÓDZTWA
WIELKOPOLSKIEGO**

Lp.	Wyszczególnienie	Wielkopolska	Region koniński	Lokata w rankingu wojewódzkim
1.	Liczba bezrobotnych	49 850	5 815	2
2.	Stopa Bezrobocia	3,1	7,3	1 powiat koniński 5 miasto Konin 2 region koniński
3.	Napływ bezrobotnych	87 056	7 588	2
4.	Odływ bezrobotnych	98 164	8 641	2
5.	Liczba zaktzywizowanych	21 530	2 266	1
6.	Liczba zatrudnionych pracowników	1 326	92	2
7.	Liczba bezrobotnych przypadających na 1 pracownika	38	63	1

Lp.	Powiaty	Liczba zarejestrowanych bezrobotnych w 2021r.	Liczba wyrejestrowanych bezrobotnych w 2021r.	Liczba bezrobotnych wg stanu na 31.12.2021r.	Stopa bezrobocia w grudniu 2021r.	Liczba zaktywizowanych bezrobotnych w 2021r.	Liczba zatrudnionych pracowników stan na 31.12.2020r.	Liczba bezrobotnych przypadająca na 1 pracownika
1	chodzieski	2138	2374	1375	7,1	699	39	35
2	czarnkowsko-trzcianecki	2660	3120	1065	3,4	670	51	21
3	gnieźnieński	3896	3885	2070	4,1	867	52	40
4	gostyński	2327	2554	1674	4,9	642	37	45
5	grodziski	1410	1404	935	3,9	338	26	36
6	jarociński	2194	2348	1263	4,6	538	34	37
7	kaliski	3806	3989	2329	2,9	1031	72	32
8	kaliski powiat ziemski	1449	1495	834	2,5	494		
9	m. Kalisz	2357	2494	1495	3,1	537		
10	kępiński	994	1092	566	1,6	363	33	17
11	kolski	2775	3344	949	3	602	36	26
12	koniński	7588	8641	5815	7,3	2266	92	63
13	koniński powiat ziemski	4883	5543	3712	8,3	1528		
14	m. Konin	2705	3098	2103	6,1	738		
15	kościański	1537	1803	802	2,7	488	26	31
16	krotoszyński	1876	2167	1103	2,8	565	32	35
17	leszczyński	3118	3602	1392	2,4	894	57	24
18	leszczyński powiat ziemski	1256	1489	499	2	416		
19	m. Leszno	1862	2113	893	2,8	478		
20	międzychodzki	1237	1241	709	5,5	304	15	47
21	nowotomyski	1528	1805	755	2,2	348	24	32
22	obornicki	1455	1542	805	3,5	341	22	37
23	ostrowski	4092	4627	1869	2,7	693	52	36
24	ostrzeszowski	1867	2196	737	3	512	25	30
25	pilski	4190	4749	2372	4,5	1016	59	40
26	pleszewski	2176	2577	945	3,8	652	29	33
27	poznański	12678	14729	8992	1,6	1902	203	44
28	poznański powiat ziemski	4748	5422	3338	1,6	686		
29	m. Poznań	7930	9307	5654	1,6	1216		
30	rawicki	1895	2184	884	3,4	632	26	34
31	słupecki	2448	2751	1509	6,7	835	41	37
32	szamotulski	2011	2135	1239	3,3	528	30	41
33	średzki	2291	2732	1306	5,3	611	24	54
34	śremski	1249	1422	514	2,2	265	27	19
35	turecki	2996	3443	1235	3,4	758	41	30
36	wągrowiecki	2312	2534	1148	4,7	553	32	36
37	wolsztyński	1034	1157	571	2	290	22	26
38	wrzesiński	2303	2589	1388	3,9	547	30	46
39	złotowski	2975	3428	1534	4,7	780	37	42
40	ogółem województwo	87056	98164	49850	3,1	21530	1326	38

Powyższy ranking obrazuje zaangażowanie Powiatowego Urzędu Pracy i jego pracowników w realizację działań statutowych.

W regionie konińskim odnotowujemy jeden z najwyższych poziomów bezrobocia w województwie, obserwujemy również bardzo dużo rejestracji i wyrejestrowań (2 miejsce w Wielkopolsce). Wskaźnik stopy bezrobocia dla powiatu jest najwyższy, a miasto Konin plasuje się na 5 miejscu. Zaktywizowaliśmy największą grupę osób bezrobotnych w Wielkopolsce. Podkreślić należy fakt, iż wskaźniki te zostały osiągnięte przy znacznie wyższym niż w województwie wskaźniku obciążenia pracownika (najwyższym w województwie). Dla PUP w Koninie wyniósł on 63 osoby, a dla porównania średni wskaźnik dla Wielkopolski to 38 osób.

Opracowała:
Anna Poniecka