



SPRAWOZDANIE

Z DZIAŁALNOŚCI

POWIATOWEGO URZĘDU PRACY

W KONINIE

za 2020 r.

Konin, luty 2021 r.

1. SYTUACJA NA LOKALNYM RYNKU PRACY.....	3
2. DZIAŁANIA PODEJMOWANE PRZEZ POWIATOWY URZĄD PRACY W KONINIE NA RZECZ AKTYWIZACJI OSÓB BEZROBOTNYCH I ŹRÓDŁA ICH FINANSOWANIA.....	13
2.1. Środki przeznaczone na aktywizację zawodową osób bezrobotnych..	13
2.2. Realizacja zadań z Tarczy Antykryzysowej	19
2.3. Pośrednictwo pracy	20
2.4. Poradnictwo zawodowe, usługi EURES.....	20
2.5. Zwolnienia grupowe	23
3. KONTROLE ZEWNĘTRZNE	24
4. WYDATKI POWIATOWEGO URZĘDU PRACY W KONINIE	25
5. EWIDENCJA USŁUG ŚWIADCZONYCH PRZEZ POWIATOWY URZĄD PRACY W KONINIE W 2020R	25
6. POWIATOWY URZĄD PRACY W KONINIE NA TLE WOJEWÓDZTWA WIELKOPOLSKIEGO	27

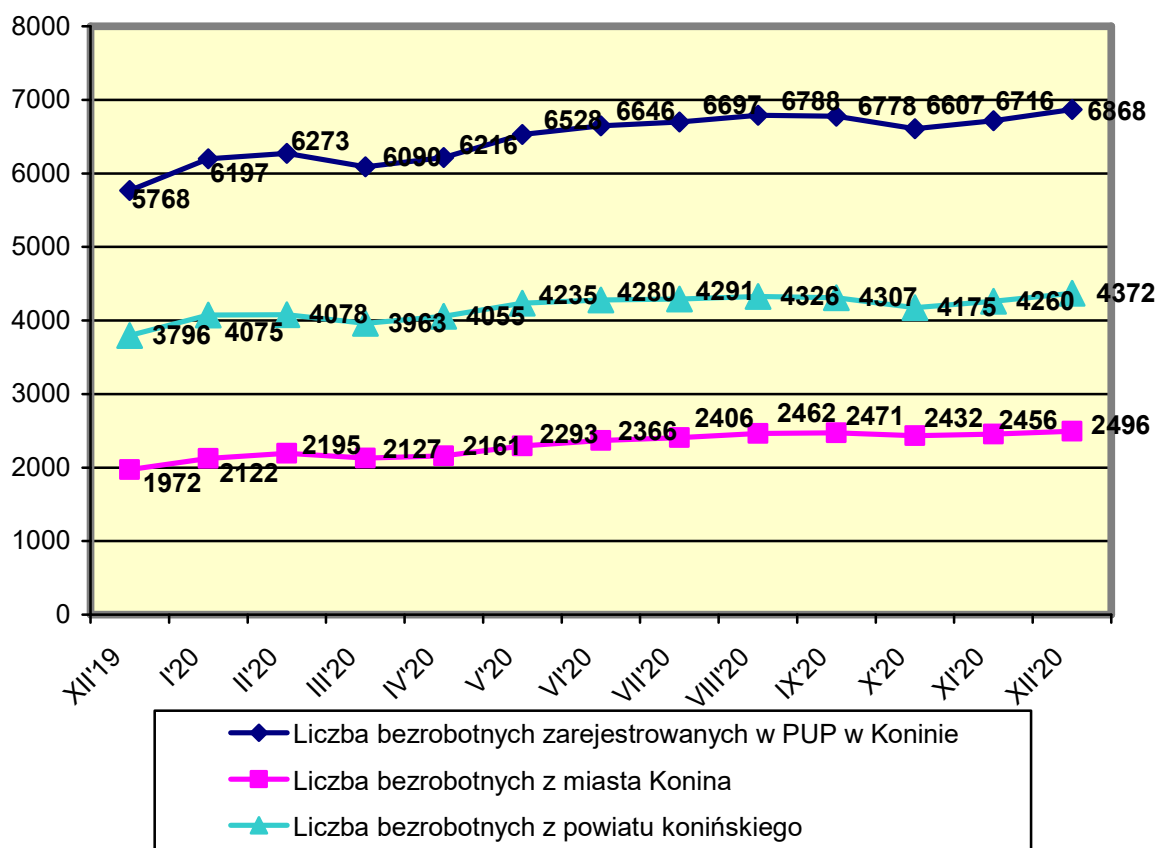
1. SYTUACJA NA LOKALNYM RYNKU PRACY

W 2020 roku wybuch epidemii zakłócił obserwowane w ostatnich latach tendencje na rynku pracy. Jeszcze rok wcześniej bezrobocie w Polsce regularnie spadało, osiągając najniższy poziom od czasu transformacji ustrojowej sprzed 30 lat. W statystykach Powiatowego Urzędu Pracy w Koninie odnotowywano rekordowo niskie poziomy bezrobocia, malała stopa bezrobocia, a tempo tego spadku było znacznie szybsze niż w kraju. Niestety w wyniku zamrożenia gospodarki, z jakim mieliśmy do czynienia w roku ubiegłym, liczba bezrobotnych w regionie konińskim wzrosła o 19,1%.

Zdaniem wielu ekonomistów bezrobocie mogło być znacznie wyższe niż wynika to z danych statystycznych urzędów pracy. Wiele osób z przyczyn obiektywnych, np. z obawy przed ryzykiem zakażenia się w urzędzie pracy nie rejestrowało się, co niestety minimalizuje prawdziwą skalę problemów z jakimi mamy do czynienia na rynku pracy.

Na koniec grudnia 2020r. liczba bezrobotnych zarejestrowanych w Powiatowym Urzędzie Pracy w Koninie wynosiła 6 868 osób (powiat koniński – 4 372 osoby, miasto Konin – 2 496 osób).

Wykres 1. Bezrobotni zarejestrowani w Powiatowym Urzędzie Pracy w Koninie



Na koniec grudnia 2019 r. liczba bezrobotnych zarejestrowanych w Powiatowym Urzędzie Pracy w Koninie wynosiła 5 768 osób (powiat koniński – 3 796 osób, miasto Konin – 1 972 osoby). Analizując zmiany w poziomie bezrobocia widzimy, że na przestrzeni całego roku wzrost liczby bezrobotnych miał miejsce aż w 9 miesiącach, z czego najwyższy odnotowano w miesiącu styczniu - o 429 osób oraz w maju – o 312 osób. Spadek poziomu bezrobocia odnotowano jedynie w marcu, wrześniu i październiku. Stan bezrobocia w końcu grudnia 2020r. (6 868 osób) był wyższy od stanu z grudnia 2019r. o 1 100 osób (tj. 19,1%).

Tabela 1. Stopa bezrobocia w Polsce, województwie wielkopolskim oraz w regionie konińskim (w %)

Wyszczególnienie	Stopa bezrobocia w końcu grudnia 2020r.	Wzrost/spadek w stosunku do poprzedniego miesiąca	Wzrost/spadek w stosunku do analogicznego okresu roku poprzedniego
Polska	6,2%	+0,1	+1,0
Wielkopolska	3,7%	0,0	+0,9
Miasto Konin	7,1%	+0,1	+1,6
Powiat koniński	9,7%	+0,3	+1,2
Obszar działania PUP w Koninie (miasto Konin i powiat koniński razem)	8,6%	+0,2	+1,4

Jak wynika z danych zawartych w powyższej tabeli, w porównaniu do stanu z końca grudnia 2019r., na koniec grudnia 2020r. stopa bezrobocia w regionie konińskim wzrosła o 1,4 punktu procentowego. W tym samym okresie stopa bezrobocia dla Polski i województwa wielkopolskiego również wzrosła odpowiednio o 1 pkt procentowy w Polsce i 0,9 pkt. procentowego dla Wielkopolski.

W rankingu powiatów województwa wielkopolskiego powiat koniński zajmuje 1 miejsce pod względem poziomu stopy bezrobocia, natomiast miasto Konin - 5 miejsce. Wpływ na to ma niewątpliwie struktura wiekowa ludności regionu (duży udział ludności w wieku poprodukcyjnym), stan gospodarki regionu oraz jej hamujący rozwój.

Najniższą stopę bezrobocia w Wielkopolsce odnotowano w mieście Poznaniu oraz powiecie poznańskim i kępińskim (2%).

Na konińskim rynku pracy obserwujemy znacznie mniejsze niż w poprzednich latach przepływy.

Na przestrzeni dwunastu miesięcy 2020 roku do rejestrów PUP w Koninie przyjętych zostało 7 869 osób, tj. o 2 869 osób mniej niż w 2019r. Mimo trwającej epidemii liczba rejestracji

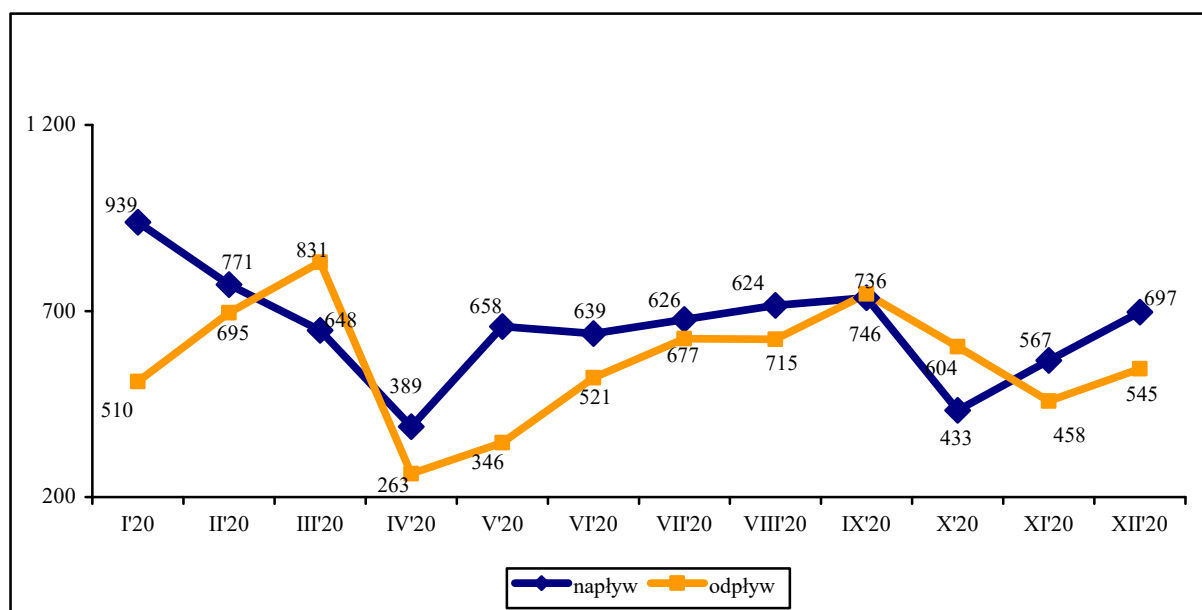
znacznie zmalała. Mogło to być efektem odroczenia decyzji pracodawców o zwalnianiu pracowników z uwagi na niepewność co do okresu trwania epidemii.

Zmniejszyła się również liczba wyrejestrowań. Na przestrzeni 12 miesięcy ubiegłego roku wyrejestrowanych zostało 6 769 osób, tj. o 3 817 osób mniej niż w 2019r. Należy tu dodać, że z powodu czasowego zawieszenia bezpośredniej obsługi bezrobotnych w analizowanym okresie, zaledwie 383 osoby zostały wyłączone z ewidencji z tytułu niepotwierdzenia gotowości do podjęcia pracy (w porównywalnym okresie roku poprzedniego było ich 1 905).

W 2020r. pracodawcy zgłosili 2 569 wolnych miejsc pracy. W porównaniu z rokiem ubiegłym widzimy spadek liczby ofert pracy (o ok. 12%), który jest zapewne efektem wyhamowania gospodarki nie tylko w regionie konińskim, ale również w całym kraju. W strukturze ofert pracy 36% stanowią oferty pracy subsydiowanej, w porównaniu z rokiem ubiegłym nastąpił spadek ich udziału o 9 pkt procentowych.

W 2020r. na jedno wolne miejsce pracy przypadało średnio 31 bezrobotnych. Jest to wynik bardzo zbliżony do 2019r. (30 bezrobotnych na 1 ofertę).

Wykres 2. Napływ i odpływ bezrobotnych w PUP Konin na przestrzeni 12 m-cy 2020r.

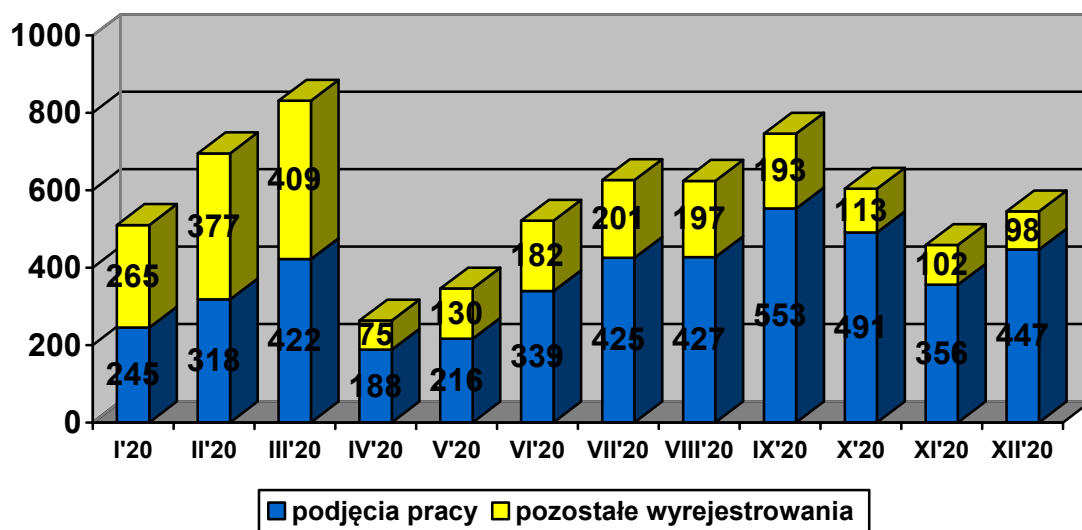


W okresie dwunastu miesięcy 2020 roku do ewidencji PUP w dużej mierze zgłaszały się osoby rejestrujące się po raz kolejny (79,4% ogółu rejestrujących się). Pomimo tego, że 91,4% rejestrujących się to osoby poprzednio pracujące, to jedynie 20,3% ogółu rejestrujących się w omawianym okresie nabyło prawo do zasiłku.

Ponad połowa wyłączeń z ewidencji bezrobotnych dotyczyła podjęć pracy – 65,4% (4 427 osób). Do pozostałych najczęściej pojawiających się przyczyn wyrejestrowań zaliczyć można: dobrowolną rezygnację ze statusu bezrobotnego – 7,5% ogółu wyłączonych (505 osób) oraz niepotwierdzenie gotowości do podjęcia pracy – 5,7% (383 osoby).

Największy odsetek podjęć pracy w ogólnej liczbie wyrejestrowanych odnotowano w grudniu (82%), natomiast najniższy w lutym (46%) .

Wykres 3. Liczba osób wyrejestrowanych, w tym podejmujących pracę



Na koniec grudnia 2020 roku w PUP w Koninie zarejestrowane były 773 osoby pobierające zasiłek dla bezrobotnych. Osoby te stanowiły zaledwie 11,3% ogółu bezrobotnych i jest to niestety o 5,4 punktu procentowego mniej niż w grudniu 2019r.

Spośród wszystkich bezrobotnych 3 730 osób zamieszkiwało na wsi. Osoby te stanowiły 54,3% wszystkich bezrobotnych.

W ewidencji Powiatowego Urzędu Pracy w Koninie na koniec grudnia 2020 roku pozostawało 398 osób z orzeczonym stopniem niepełnosprawności (w tym 223 kobiety). Wśród niepełnosprawnych 332 osoby (w tym 189 kobiet) posiadało status bezrobotnego, zaś 66 osób (34 kobiety) - poszukującego pracy.

Na koniec grudnia 2020r. współczynnik feminizacji w populacji osób bezrobotnych wynosił 57,6% i był mniejszy o 5,6 pkt procentowego od omawianego współczynnika z grudnia 2019r.

Wykres 4. Bezrobotni wg płci na koniec grudnia 2020 roku

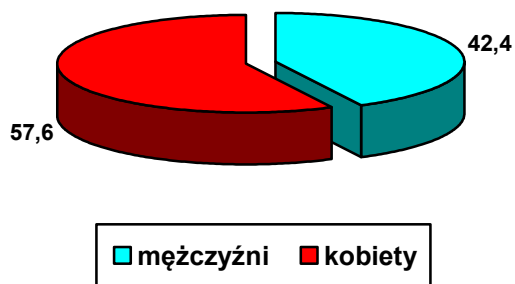


Tabela 2. Bezrobotni wg wykształcenia (stan na dzień 31 grudnia)

Wykształcenie	2020		2019	
	Ogółem	% udział w ogólnej liczbie bezrobotnych	Ogółem	% udział w ogólnej liczbie bezrobotnych
Wyższe	904	13,2	821	14,2
Policealne i średnie zawodowe	1 623	23,6	1 365	23,7
Średnie ogólnokształcące	735	10,7	575	10
Zasadnicze zawodowe	1 910	27,8	1 565	27,1
Gimnazjalne i poniżej	1 696	24,7	1 442	25

Wykształcenie osób bezrobotnych jest istotnym atutem, który zwiększa szanse na zdobycie zatrudnienia. Wpływ poziomu wykształcenia na sytuację osób chcących podjąć zatrudnienie jest również odzwierciedlony w ewidencji osób bezrobotnych. Jak można zauważyć w tabeli nr 2, w końcu grudnia 2019 i 2020 roku najliczniejszą grupę stanowiły osoby z wykształceniem zasadniczym zawodowym (27,8%) oraz gimnazjalnym i poniżej (24,7%). W grudniu 2020 roku w porównaniu z 2019 wzrósł procentowy udział osób w grupie bezrobotnych z wykształceniem średnim ogólnokształcącym oraz zasadniczym zawodowym. Natomiast zmalał w grupie osób z wykształceniem wyższym, policealnym i średnim zawodowym oraz gimnazjalnym i poniżej.

Wśród bezrobotnych legitymujących się dyplomem szkoły wyższej najliczniej reprezentowane są osoby posiadające takie zawody jak: specjalista administracji publicznej,

specjalista pracy socjalnej, ekonomista, specjalista ds. rachunkowości, nauczyciel nauczania początkowego, nauczyciel przedszkola, specjalista ds. logistyki, specjalista ds. organizacji usług gastronomicznych, hotelowych i turystycznych, specjalista ds. marketingu i handlu oraz politolog.

Natomiast wśród bezrobotnych z wykształceniem policealnym i średnim do najbardziej licznych grup zawodowych można zaliczyć technika: ekonomistę, żywienia i usług gastronomicznych, prac biurowych, mechanika, hotelarstwa, rolnika, logistyka, administracji, informatyki oraz żywienia i gospodarstwa domowego.

Tabela 3. Bezrobotni wg wieku (stan na dzień 31 grudnia)

Wiek w latach	2020		2019	
	Ogółem	<i>% udział w ogólnej liczbie bezrobotnych</i>	Ogółem	<i>% udział w ogólnej liczbie bezrobotnych</i>
18 – 24	1 054	15,4	805	14
25 – 34	2 008	29,2	1 735	30,1
35 – 44	1 742	25,4	1 461	25,3
45 – 54	1 195	17,4	1 016	17,6
55 - 59	580	8,4	520	9
60 lat i więcej	289	4,2	231	4

Na konińskim rynku pracy już od kilku lat widoczna jest przewaga osób bezrobotnych w wieku 25 – 44 lata. W całej populacji osoby z tego przedziału wiekowego są grupą najliczniejszą i w 2020r. stanowiły 54,6% ogółu bezrobotnych.

W grudniu 2020 roku w porównaniu z 2019r. wzrósł procentowy udział bezrobotnych w grupie wiekowej 18 - 24 lata, 35 – 44 lata oraz 60 lat i więcej. Zmalał natomiast w grupie osób w wieku 25 – 34 lata, 45 – 54 lata oraz 55-59 lat.

Tabela 4. Bezrobotni wg stażu pracy (stan na dzień 31 grudnia)

Staż w latach	2020		2019	
	Ogółem	% udział w ogólnej liczbie bezrobotnych	Ogółem	% udział w ogólnej liczbie bezrobotnych
do 1 roku	1 381	20,1	1 074	18,6
1 – 5	2 076	30,2	1 720	29,8
5 – 10	1 110	16,2	966	16,7
10 – 20	965	14,1	904	15,7
20 – 30	428	6,2	393	6,8
30 lat i więcej	192	2,8	136	2,4
bez stażu	716	10,4	575	10

Jedną z cech charakteryzujących strukturę bezrobocia jest staż pracy osób bezrobotnych. Analizując dane zawarte Tabeli nr 4, obrazującej staż pracy bezrobotnych, zamieszkałych na terenie powiatu konińskiego i miasta Konina należy zauważyć, że największą grupę stanowiły osoby posiadające staż pracy ogółem od 1 do 5 lat.

Najmniej liczną grupą bezrobotnych są osoby posiadające staż pracy 30 lat i więcej.

W grudniu 2020r. w porównaniu z 2019r. wzrósł udział procentowy osób ze stażem do 1 roku, 1-5 lat, 30 lat i więcej oraz bez stażu. Spadł natomiast w grupie osób ze stażem 5 – 10 lat, oraz 10-20 lat.

Tabela 5. Bezrobotni wg czasu pozostawania bez pracy (stan na dzień 31 grudnia)

Czas pozostawania bez pracy w miesiącach	2020		2019	
	Ogółem	% udział w ogólnej liczbie bezrobotnych	Ogółem	% udział w ogólnej liczbie bezrobotnych
do 1 m-ca	394	5,7	666	11,5
1 – 3	895	13	1 337	23,2
3 – 6	1 108	16,1	955	16,6
6 – 12	1 531	22,3	949	16,4
12 – 24	1 589	23,2	817	14,2
powyżej 24 m-cy	1 351	19,7	1 044	18,1

Jak wynika z danych zawartych w Tabeli nr 5 najmniej liczną okazuje się być grupa bezrobotnych pozostająca bez pracy do 1 miesiąca. Dominującą grupą pozostają aktualnie osoby pozostające bez pracy od 12 do 24 miesięcy.

W grudniu 2020 roku w porównaniu z 2019r. wzrósł procentowy udział osób, które pozostawały bez pracy w okresie 6-12 m-cy, 12-24 m-cy, oraz powyżej 24 m-cy. Zmalał natomiast w grupie osób pozostających bez pracy do 1 m-ca, 1-3 m-cy oraz 3-6 m-cy.

Tabela 6. Osoby długotrwale bezrobotne zarejestrowane w PUP w Koninie

Wyszczególnienie	Grudzień 2020	Grudzień 2019
Bezrobotni ogółem	6 868	5 768
Liczba długotrwale bezrobotnych	3 607	2 857
udział długotrwale bezrobotnych w całej grupie osób bezrobotnych (w %)	52,5%	49,5%

Wśród bezrobotnych będących w szczególnej sytuacji na rynku pracy, najtrudniejszą grupą do aktywizacji są osoby długotrwale bezrobotne. Wg stanu na 31 grudnia 2020r. w PUP w Koninie zarejestrowanych było 3 607 takich osób, co stanowiło 52,5% ogółu bezrobotnych, tj. o 3 pkt % więcej niż w grudniu 2019 r.

Analizując stan bezrobocia powiatu ziemskiego i powiatu grodzkiego (dane o strukturze bezrobocia wg stanu na koniec grudnia) można wysnuć następujące wnioski :

- Wysoki udział wśród ogółu **bezrobotnych osób o kwalifikacjach na poziomie zasadniczym zawodowym oraz gimnazjalnym i poniżej**
 - powiat ziemski – **54,8%** ogółu bezrobotnych,
 - powiat grodzki – 48,6 %.
- **Bezrobocie długotrwałe** - osoby pozostające w rejestrach urzędu ponad 12 miesięcy
 - powiat ziemski – **53,4%** ogółu bezrobotnych,
 - powiat grodzki – 50,9%.
- Duża skala bezrobocia wśród **ludzi w wieku 25-44 lata**
 - powiat ziemski – **55 %** ogółu bezrobotnych,
 - powiat grodzki – 54%.
- **Kobiety** stanowiły ponad połowę bezrobotnych zarejestrowanych w tutejszym urzędzie
 - powiat ziemski – **60%** ogółu bezrobotnych,
 - powiat grodzki – 53,4%.
- Mały odsetek **osób pobierających zasiłek dla bezrobotnych**
 - powiat ziemski – **11%** ogółu bezrobotnych,
 - powiat grodzki – 11,8%.
- Znaczna liczba **osób bezrobotnych ze stażem pracy 1-5 lat**
 - powiat ziemski – **31,1 %** ogółu bezrobotnych,
 - powiat grodzki – 28,6 %.

Tabela 7. Zmiany na rynku pracy w subregionie konińskim na koniec grudnia 2020 roku

Wyszczególnienie	Bezrobotni ogółem	Kobiety	Mężczyźni	Bezrobotni z prawem do zasiłku	Bezrobotni do 30 roku życia	Bezrobotni w okresie do 12 m-cy od dnia ukończenia nauki	Bezrobotni powyżej 50 roku życia	Długotrwale bezrobotni	Bezrobotni niepełnosprawni	Bezrobotni zamieszkali na wsi
Stan w końcu grudnia 2020 r.	6 868	3 953	2 915	773	2 098	289	1 441	3 607	332	3 730
Stan w końcu grudnia 2019 r.	5 768	3 532	2 236	1 007	1 664	253	1 230	2 857	377	3 229
Procentowy wzrost/spadek w stosunku do grudnia 2019 r.	+ 19,1	+ 11,9	+ 30,4	- 23,2	+ 26,1	+ 14,2	+ 17,2	+ 26,3	- 11,9	+ 15,5

2. DZIAŁANIA PODEJMOWANE PRZEZ POWIATOWY URZĄD PRACY W KONINIE NA RZECZ AKTYWIZACJI OSÓB BEZROBOTNYCH I ŹRÓDŁA ICH FINANSOWANIA

2.1. Środki przeznaczone na aktywizację zawodową osób bezrobotnych

Powiatowy Urząd Pracy w Koninie w 2020 roku dysponował środkami Funduszu Pracy, Europejskiego Funduszu Społecznego i Krajowego Funduszu Szkoleniowego w wysokości 96 740 916,00 zł z przeznaczeniem na realizację następujących zadań:

- 1) Prace interwencyjne – 294 008,00 zł
- 2) Roboty publiczne – 1 764 754,00 zł
- 3) Prace społecznie użyteczne – 28 483,00 zł
- 4) Staże – 4 128 067,00 zł
- 5) Przygotowanie zawodowe dorosłych – 109 446,00 zł
- 6) Szkolenia – 456 053,00 zł
- 7) Jednorazowe środki na podjęcie działalności gospodarczej – 4 403 000,00 zł
- 8) Refundacja kosztów wyposażenia miejsc pracy – 1 476 000,00 zł
- 9) Koszty opieki nad dzieckiem do lat 7 lub osobą zależną – 35 505,00 zł
- 10) Badania lekarskie – 1 800,00 zł
- 11) Bon na zasiedlenie – 752 000,00 zł
- 12) Dofinansowanie wynagrodzenia za zatrudnienie skierowanego bezrobotnego, który ukończył 50 rok życia – 215 500,00 zł
- 13) Jednorazowa pożyczka dla mikroprzedsiębiorcy na pokrycie bieżących kosztów prowadzenia działalności gospodarczej (art. 15zzd, art. 15zzda ustawy COVID-19) – 51.050.000,00 zł
- 14) Dofinansowanie części kosztów wynagrodzeń pracowników oraz należnych od tych wynagrodzeń składek na ubezpieczenia społeczne dla mikroprzedsiębiorcy, małego i średniego przedsiębiorcy (art.15zzb ustawy COVID-19) – 18 834 162,00 zł

- 15) Dofinansowanie części kosztów wynagrodzeń pracowników oraz należnych od tych wynagrodzeń składek na ubezpieczenia społeczne dla organizacji pozarządowych (art. 15zże, art. 15zże² ustawy COVID-19) – 496 244,00 zł
- 16) Dofinansowanie części kosztów prowadzenia działalności gospodarczej dla przedsiębiorcy będącego osobą fizyczną niezatrudniającego pracowników (art. 15zżc ustawy COVID-19) – 11 069 594, 00 zł
- 17) Jednorazowa dotacja na pokrycie bieżących kosztów prowadzenia działalności gospodarczej dla mikroprzedsiębiorcy i małego przedsiębiorcy (art. 15zże⁴ ustawy COVID-19) – 500 000,00 zł
- 18) Krajowy Fundusz Szkoleniowy – 1 126 300,00 zł

Europejski Fundusz Społeczny

- I. „Aktywizacja osób młodych pozostających bez pracy w Powiecie Konińskim (V) –** w ramach Programu Operacyjnego Wiedza Edukacja Rozwój dla Osi Priorytetowej I: Rynek pracy otwarty dla wszystkich, Działania 1.1: Wsparcie osób młodych pozostających bez pracy na regionalnym rynku pracy, Poddziałania 1.1.1: Wsparcie udzielane z Europejskiego Funduszu Społecznego. Projekt jest realizowany w okresie od 1 stycznia 2019 do 31 grudnia 2022 roku. W 2020 roku:
- kwota wydatkowana na realizację projektu wyniosła 8 497 718,04 zł,
 - w ramach projektu kompleksowym wsparciem objęte zostały 494 osoby bezrobotne w ramach następujących działań:
 - pośrednictwo pracy – 340 osób,
 - poradnictwo zawodowe – 169 osoby,
 - jednorazowe środki na podjęcie działalności gospodarczej – 90 osób,
 - szkolenia – 36 osób,
 - staże – 240 osób,
 - bon na zasiedlenie – 78 osób,
 - refundacja kosztów wyposażenia lub doposażenia stanowiska pracy dla skierowanego bezrobotnego – 68 osoby
 - w ramach projektu wsparciem w formie dofinansowania do wynagrodzeń lub kosztów prowadzenia działalności gospodarczej (art. 15zżb i art. 15zżc ustawy COVID-19) zostało objętych 709 osób pracujących lub samozatrudnionych.

II. Aktywizacja zawodowa osób bezrobotnych i poszukujących pracy w Powiecie Konińskim (V) – w ramach Wielkopolskiego Regionalnego Programu Operacyjnego na lata 2014-2020, Oś priorytetowa 6. Rynek pracy, Działanie 6.1 – Aktywizacja zawodowa osób bezrobotnych i poszukujących pracy – projekty pozakonkursowe realizowane przez PSZ. Projekt jest realizowany w okresie od 1 stycznia 2019 do 31 grudnia 2022 roku. W 2020 roku:

- kwota wydatkowana na realizację projektu wyniosła 6 782 872,81 zł,
- w ramach projektu kompleksowym wsparciem objętych zostało 320 osób bezrobotnych w ramach następujących działań:
 - pośrednictwo pracy – 218 osób,
 - poradnictwo zawodowe – 114 osób,
 - jednorazowe środki na podjęcie działalności gospodarczej – 110 osób,
 - szkolenia – 36 osoby,
 - staże – 182 osoby,
- w ramach projektu wsparciem w formie dofinansowania do wynagrodzeń lub kosztów prowadzenia działalności gospodarczej (art. 15zzb i art. 15zzc ustawy COVID-19) zostało objętych 738 osób pracujących lub samozatrudnionych.

Środki Funduszu Pracy z Rezerwy Ministra

I. Programy realizowane w wyniku pozyskania w 2020 roku dodatkowych środków Funduszu Pracy z rezerwy ministra zasilonymi środkami Funduszu Przeciwdziałania COVID-19 na realizację programów na rzecz promocji zatrudnienia, łagodzenia skutków bezrobocia i aktywizacji zawodowej:

1) „Program aktywizacji zawodowej osób bezrobotnych zamieszkujących na wsi”

Program jest realizowany w okresie od lipca 2020 do kwietnia 2021 roku

- kwota wydatkowana na realizację programu na 31.12.2020 roku wyniosła 1 022 502,54 zł,
- w ramach programu wsparciem objętych zostało 101 osób w ramach następujących działań:
 - jednorazowe środki na podjęcie działalności gospodarczej – 19 osób,

- wyposażenie lub doposażenie stanowiska pracy dla skierowanego bezrobotnego – 5 osób,
- bon na zasiedlenie – 8 osób
- roboty publiczne – 40 osób
- prace interwencyjne – 14 osób
- staż – 15 osób.

2) „Program aktywizacji zawodowej bezrobotnych w regionach wysokiego bezrobocia”

Program jest realizowany w okresie od lipca 2020 do kwietnia 2021 roku

- kwota wydatkowana na realizację programu na 31.12.2020 roku wyniosła 711 760,67 zł,
- w ramach programu wsparciem objętych zostało 70 osób w ramach następujących działań:
 - jednorazowe środki na podjęcie działalności gospodarczej – 15 osób,
 - wyposażenie lub doposażenie stanowiska pracy dla skierowanego bezrobotnego – 13 osób,
 - bon na zasiedlenie – 7 osób
 - roboty publiczne – 6 osób
 - prace interwencyjne – 13 osób
 - staż – 16 osób.

3) „Program aktywizacji zawodowej bezrobotnych zwolnionych z pracy z przyczyn niedotyczących pracowników oraz pracowników objętych zwolnieniami monitorowanymi”

Program był planowany do realizacji w okresie od lipca do grudnia 2020 roku. W ramach programu były przewidziane jednorazowe środki na podjęcie działalności gospodarczej oraz szkolenia. Niestety w okresie realizacji programu nie zgłosiły się osoby zainteresowane w jego udziale.

II. Program, na który zostały pozyskane dodatkowe środki z rezerwy ministra w 2019 roku, a ich realizacja była kontynuowana w 2020 roku ze środków Funduszu Pracy (w ramach algorytmu)

Program ten dotyczył aktywizacji zawodowej osób bezrobotnych zamieszkujących na wsi i był realizowany w okresie od maja 2019 do marca 2020 roku

- rekrutacja do programu zakończyła się w 2019 roku,
- w ramach programu wsparciem objętych zostało 19 osób w ramach następujących działań:
 - jednorazowe środki na podjęcie działalności gospodarczej – 4 osoby,
 - wyposażenie lub doposażenie stanowiska pracy dla skierowanego bezrobotnego – 4 osoby,
 - staż – 11 osób.

III. Środki przeznaczone na finansowanie zadań określonych w ustawie z dnia 2 marca 2020 roku o szczególnych rozwiązaniach związanych z zapobieganiem, przeciwdziałaniem i zwalczaniem COVID-19, innych chorób zakaźnych oraz wywołanych nimi sytuacji kryzysowych (Dz. U. z 2020 roku, poz. 1842 z późn. zm.)

- łączna kwota pozyskanych środków Funduszu Pracy z Rezerwy Ministra wyniosła 78 450 000,00 zł,
- w ramach tych środków realizowane były następujące zadania:
 - Jednorazowa pożyczka dla mikroprzedsiębiorcy na pokrycie bieżących kosztów prowadzenia działalności gospodarczej (art. 15zzd, art. 15zzda ustawy COVID-19)
 - Dofinansowanie części kosztów wynagrodzeń pracowników oraz należnych od tych wynagrodzeń składek na ubezpieczenia społeczne dla mikroprzedsiębiorcy, małego i średniego przedsiębiorcy (art.15zzb ustawy COVID-19)
 - Dofinansowanie części kosztów wynagrodzeń pracowników oraz należnych od tych wynagrodzeń składek na ubezpieczenia społeczne dla organizacji pozarządowych (art. 15zze, art. 15zze² ustawy COVID-19)
 - Dofinansowanie części kosztów prowadzenia działalności gospodarczej dla przedsiębiorcy będącego osobą fizyczną niezatrudniającego pracowników (art. 15zzc ustawy COVID-19)
 - Jednorazowa dotacja na pokrycie bieżących kosztów prowadzenia działalności gospodarczej dla mikroprzedsiębiorcy i małego przedsiębiorcy (art. 15zze⁴ ustawy COVID-19)

Krajowy Fundusz Szkoleniowy (KFS) Instrument polityki rynku pracy z przeznaczeniem na finansowanie działań na rzecz kształcenia ustawicznego pracowników i pracodawców:

I. Środki z Krajowego Funduszu Szkoleniowego w 2020 roku:

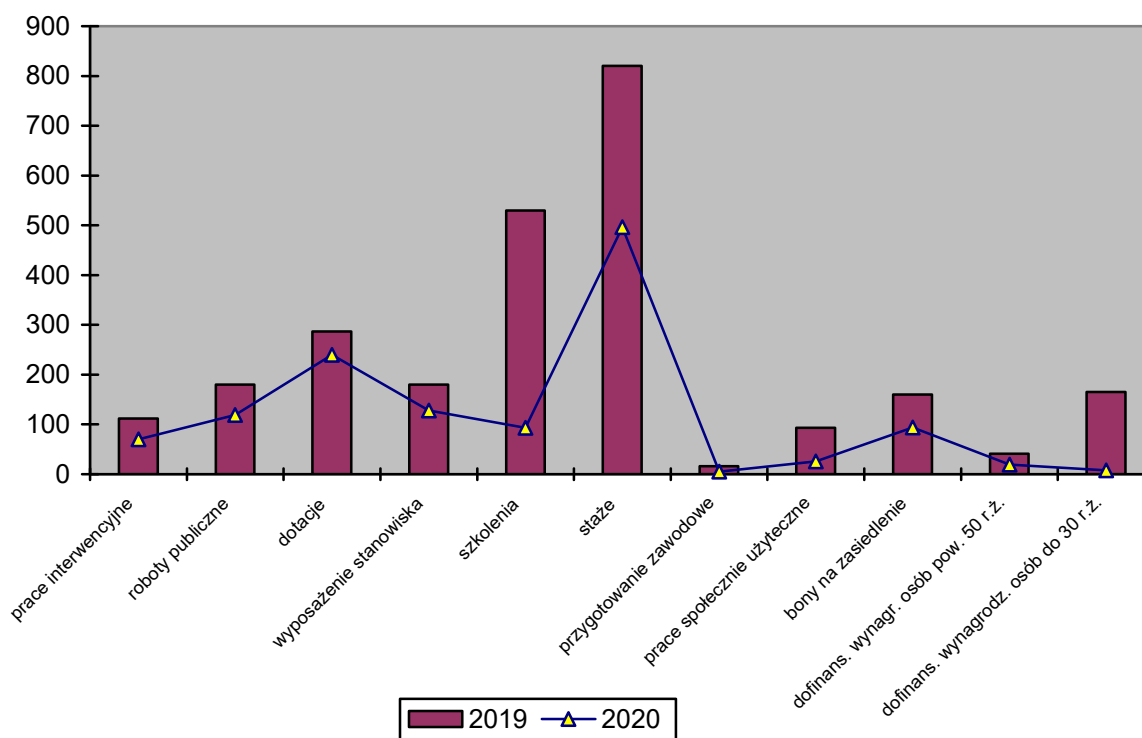
- kwota wydatkowana to: 603 214,60 zł.,
- liczba osób objętych kształceniem ustawicznym – 270 osób

II. Środki z rezerwy Krajowego Funduszu Szkoleniowego w 2020 roku:

- kwota wydatkowana to: 390 123,00 zł.,
- liczba osób objętych kształceniem ustawicznym – 144 osoby

Łącznie w okresie od stycznia do grudnia 2020 r. zaktywizowano 1 298 osób bezrobotnych, tj. najwięcej w Wielkopolsce.

Wykres 5. Liczba osób bezrobotnych zaktywizowanych od stycznia do grudnia 2020 r. w porównaniu z rokiem 2019.



2.2. Realizacja zadań z Tarczy Antykryzysowej

Wsparcie przedsiębiorców w ramach Tarczy Antykryzysowej realizowane przez PUP w Koninie przedstawiało się w sposób następujący:

1. Dofinansowanie przedsiębiorcy części kosztów wynagrodzeń pracowników

- liczba złożonych wniosków: 1 042
- liczba zawartych umów: 1 009
- kwota wypłaconych środków: 18 594 612,27

2. Dofinansowanie osobie prowadzącej samodzielnie działalność gospodarczą części kosztów prowadzenia tej działalności

- liczba złożonych wniosków: 2 090
- liczba zawartych umów: 1 959
- kwota wypłaconych środków: 10 627 006,00

3. Jednorazowa pożyczka na pokrycie bieżących kosztów prowadzenia działalności gospodarczej dla mikroprzedsiębiorców

- liczba złożonych wniosków: 10 686
- liczba zawartych umów: 10 118
- kwota wypłaconych środków: 50 589 000,00 zł

4. Jednorazowa pożyczka na pokrycie bieżących kosztów prowadzenia działalności gospodarczej dla organizacji pozarządowych

- liczba złożonych wniosków: 168
- liczba zawartych umów: 153
- kwota wypłaconych środków: 508 075,74 zł

5. Dofinansowanie organizacji pozarządowej części kosztów wynagrodzeń pracowników

- liczba złożonych wniosków: 10
- liczba zawartych umów: 6
- kwota wypłaconych środków: 64 732,94

6. Dofinansowanie kościelnej osobie prawnej części kosztów wynagrodzeń pracowników

- liczba złożonych wniosków: 11
- liczba zawartych umów: 9
- kwota wypłaconych środków: 213 153,99

6. Dotacja na pokrycie bieżących kosztów prowadzenia działalności

- liczba złożonych wniosków: 172
- liczba zawartych umów: 100
- kwota wypłaconych środków: 500 000,00

Ogółem w 2020r. 94% wnioskujących otrzymało pomoc w ramach Tarczy Antykryzysowej. Pozostałe wnioski to:

- rozpatrzone negatywnie,
- pozostałe bez rozpatrzenia z powodu: rezygnacji wnioskodawcy, złożenia kilku wniosków przez jednego wnioskodawcę, złożenia wniosku przez spółkę cywilną,
- oczekujące na rozpatrzenie po dostarczeniu brakujących dokumentów.

2.3 Pośrednictwo pracy

Od stycznia do grudnia 2020 roku pozyskano 2 569 wolnych miejsc pracy i miejsc aktywizacji zawodowej, w tym 1 586 (tj. 61,7%) z miasta Konina i 983 (tj. 38,3%) z powiatu konińskiego.

Zgłoszone miejsca pracy w 2020 r. dotyczyły:

1.	- sektora publicznego	299 (12%)
	- sektora prywatnego	2 270 (88%)
2.	- pracy subsydiowanej	921 (36%)
	- pracy niesubsydiowanej	1 648 (64%)

W okresie od stycznia do grudnia 2020r. zostało zarejestrowanych 2 870 (tj. o 20,7% mniej niż w 2019r.) oświadczeń pracodawców o powierzeniu wykonywania pracy cudzoziemcom oraz 594 (tj. ponad połowę więcej niż w poprzednim roku) zezwolenia na pracę sezonową cudzoziemców, a także wydano 61 informacji starosty o możliwościach zaspokojenia potrzeb kadrowych pracodawców. Pracodawcy najczęściej wnioskowali o zatrudnienie cudzoziemców z Ukrainy (2 658 oświadczeń) oraz Białorusi (139 oświadczeń).

Zatrudnieni cudzoziemcy zasilają koniński rynek pracy przede wszystkim w branżach: przetwórstwo przemysłowe, budownictwo, transport i gospodarka magazynowa oraz handel hurtowy i detaliczny.

Wg struktury zawodów i specjalności najczęściej zatrudniani byli: pracownicy wykonujący prace proste, robotnicy przemysłowi i rzemieślnicy, pracownicy usług i sprzedawcy oraz operatorzy i monterzy maszyn i urządzeń.

2.4 Poradnictwo zawodowe, usługi sieci Eures

W 2020 roku w Powiatowym Urzędzie Pracy w Koninie w ramach grupowego poradnictwa zorganizowano 10 informacji grupowych, w których wzięło udział 59 osób oraz 5 porad grupowych dla 48 osób. Poradnictwo indywidualne realizowane było poprzez indywidualną informację. Na przestrzeni 12 miesięcy 2020r. udzielono 1 744 informacji.

Powiatowy Urząd Pracy w Koninie kierując się potrzebą podejmowania działań na rzecz doradztwa edukacyjno-zawodowego i przygotowania młodych ludzi do świadomego i samodzielnego planowania kariery zawodowej w 2020 roku kontynuował współpracę ze szkołami z terenu miasta i powiatu konińskiego.

Podczas spotkań doradcy zawodowi przedstawili młodzieży podstawowe pojęcia z zakresu rynku pracy oraz udzielali wskazówek gdzie szukać ofert pracy i jak pisać dokumenty aplikacyjne (list motywacyjny i CV). Ponadto zapoznali z ogólnymi zasadami dotyczącymi rozmowy kwalifikacyjnej oraz wskazali aktualne trendy w zakresie poszukiwanych na konińskim rynku pracy zawodów, kwalifikacji i umiejętności. Przedstawiona została również bogata oferta wsparcia kierowanego do osób młodych, tj. m.in. staży, bonu na zasiedlenie, dotacji na rozpoczęcie działalności gospodarczej, refundacji kosztów wyposażenia stanowiska pracy oraz szkoleń.

04.03.2020 Spotkanie z uczniami klas 7 i 8 w Szkole Podstawowej w Paprotni (25 osób) – „Zmiany i trendy na lokalnym i krajowym rynku pracy” - w ramach WSPÓŁPRACY ZE SZKOŁAMI PODSTAWOWYMI - "RYNEK PRACY"



09.03.2020 Spotkanie w Powiatowym Urzędzie Pracy z uczniami klas 7 i 8 Szkoły Podstawowej w Kleczewie (30 osób) - w ramach WSPÓŁPRACY ZE SZKOŁAMI PODSTAWOWYMI - "RYNEK PRACY"




19.11.2020 Spotkanie on –line z uczniami Zespołu Szkół Ogólnokształcących i Technicznych w Sompolnie (40 osób) w ramach 13 Światowego Tygodnia Przedsiębiorczości 16-22.10.2020r. Temat spotkania: Aktualna sytuacja na rynku pracy – przeobrażenia i kierunki zmian wywołane nagłym kryzysem (koronawirus).

Spotkanie ON-LINE ZOOM Meeting


Nowa Normalność

Światowy Tydzień
Przedsiębiorczości
16-22 listopada 2020
13. edycja



**Aktualna sytuacja na rynku pracy
– przeobrażenia i kierunki zmian
wywołane nagłym kryzysem
(koronawirus).**

**Uczestnictwo: Uczniowie ZSOiT w Sompolnie.
Konin 19.11.2020r.**


**Powiatowy Urząd Pracy
w Koninie**

Opracowanie:
mgr Marta Makowska
mgr Patrycja Zastawa
Doradcy zawodowi
PUP KONIN

14.12.2020 Spotkanie on - line – ze studentami II roku fiologii PWSZ w Koninie (20 osób).

Temat spotkania: Aktualna sytuacja na rynku pracy – przeobrażenia i kierunki zmian wywołane nagłym kryzysem (koronawirus).

Spotkanie ON-LINE

**Aktualna sytuacja na rynku pracy
– przeobrażenia i kierunki zmian
wywołane nagłym kryzysem.**

Opracowanie:
mgr Marta Makowska
mgr Patrycja Zastawa
Doradcy zawodowi
PUP KONIN

Uczestnicy: Studenci PWSZ w Koninie

Konin 14.12.2020r.

2.5 Zwolnienia grupowe

W okresie zamrożenia gospodarki i wynikających z tego ograniczeń sytuacja na rynku pracy uległa znacznemu pogorszeniu. Pierwsze niepokojące reakcje pracodawców i związane z nimi zapowiedzi zwolnień sygnalizowane były już w marcu ubr. Do PUP w Koninie wpływały również zawiadomienia o zamiarze przeprowadzenia zwolnień grupowych – mające związek przede wszystkim ze zmniejszaniem wydobycia węgla brunatnego na odkrywkach znajdujących się w obszarze powiatu konińskiego.

I tak od początku roku do PUP w Koninie wpłynęło 9 zgłoszeń zwolnień grupowych, w ramach których pracodawcy zamierzali zwolnić 799 osób, a były to:

1. FUGO sp. z o.o. – planowano zwolnić 110 osób do 31.12.2020r., zwolniono 55 osób
2. AGTOS Polska sp. z o.o. – planowano zwolnić 30 osób, zwolniono w sumie 17 osób, zrezygnowano z dalszych zwolnień
3. Camaieu Polska sp z o.o. – planowano i zwolniono 4 osoby
4. SMYKOLAND sp. z o.o. – planowano zwolnić 7 osób, zwolniono 3 osoby, zrezygnowano z dalszych zwolnień
5. ELEKTROBUDOWA S.A. – planowano zwolnić 144 osoby, zwolniono 143 osoby, z dalszych zwolnień zrezygnowano

6. PAK Kopalnia Węgla Brunatnego Konin S.A. – planowano zwolnić 80 osób, zwolniono 56 osób z terenu miasta i powiatu konińskiego, pozostałe osoby zwolnione zamieszkują ościenne powiaty
7. Carrefour Polska sp. z o.o. – 53 osobom wręczono wypowiedzenia zmieniające warunki pracy i płacy, wszyscy pracownicy wyrazili zgodę na zmianę warunków, nikogo nie zwolniono
8. PAK Górnictwo sp. z o.o. - do 31.01.2021r. planuje się zwolnić 129 osób
9. FUGO sp. z o.o. – do 31.03.2021r. planuje się zwolnić 242 osoby, zwolniono 182 osoby

Na 31.12.2020r. w rejestrach PUP w Koninie pozostawały 52 osoby, które zostały zwolnione w ramach wyżej wymienionych zapowiedzi , z czego:

- 33 osoby pracujące poprzednio w FUGO sp z o.o.,
- 17 osób z ELEKTROBUDOWY S.A.,
- 1 osoba pracująca uprzednio w Camaieu Polska sp. z o.o..
- 1 osoba z PAK Kopalni Węgla Brunatnego Konin S.A.

3. KONTROLE ZEWNĘTRZNE

W 2020 roku w Powiatowym Urzędzie Pracy w Koninie przeprowadzone zostały następujące kontrole zewnętrzne:

1. Kontrola w zakresie oceny prawidłowości i skuteczności realizacji projektu POWER” Aktywizacja osób młodych pozostających bez pracy w Powiecie Konińskim (V)” - Wojewódzki Urząd Pracy w Poznaniu
2. Kontrola działalności Powiatowego Urzędu Pracy po kątem celowości wydatkowania posiadanych środków finansowych oraz oceny istniejącej bazy lokalowej - Komisja Rewizyjna Rady Powiatu Konińskiego,
3. Kontrola w zakresie oceny prawidłowości i skuteczności realizacji projektu WRPO 2014-2020 „Aktywizacja zawodowa osób bezrobotnych i poszukujących pracy w Powiecie konińskim (V)” - Wojewódzki Urząd Pracy w Poznaniu
4. Kontrola kompleksowa obejmująca ocenę działalności jednostki za rok 2019r. - Starostwo Powiatowe w Koninie
oraz audyt Starostwa Powiatowego w Koninie
Efektywność wykorzystania środków Funduszu Pracy oraz środków zewnętrznych przez Powiatowy Urząd Pracy w Koninie” - audytor Starostwa Powiatowego w Koninie

Żadna z w/w kontroli nie wykazała nieprawidłowości w funkcjonowaniu Powiatowego Urzędu Pracy w Koninie.

4. WYDATKI POWIATOWEGO URZĄDU PRACY W KONINIE

WYDATKI OGÓŁEM DO 31.12. 2020r. W TYM:	112.470.070,24
1.Fundusz Pracy	108.048.291,99
• programy na rzecz promocji zatrudnienia –aktywne formy przeciwdziałania bezrobociu	94.756.284,24
• pozostałe wydatki (fakultatywne)	890.056,40
• wydatki nielimitowane wg potrzeb (np. zasiłki dla osób bezrobotnych)	12.401.951,35
2. Budżet PUP w Koninie	4.421.778,25
• Składka zdrowotna od osób bezrobotnych bez prawa do zasiłku	4.421.778,25

5. EWIDENCJA USŁUG ŚWIADCZONYCH PRZEZ POWIATOWY URZĄD PRACY W KONINIE W 2020R.

Wyszczególnienie	Ogółem
Ewidencja osób bezrobotnych	
Ilość wydanych decyzji administracyjnych	19 675
Ilość wydanych postanowień	204
Ilość wydanych zaświadczeń	2 633
Ilość wydanych zaświadczeń SEPI	11 557
Ilość wystosowanych pism	18 477
Ilość pozyskanych ofert pracy	1 421
Ilość załatwionych spraw z zakresu koordynacji zabezpieczenia społecznego	1 242
Ilość rozpatrzonych wniosków o dodatek aktywizacyjny	465
Ilość dokonanych rejestracji osób bezrobotnych	7 869
Ilość dokonanych wyrejestrowań osób bezrobotnych	6 769

Usługi elektroniczne	
Ilość wniosków o rejestrację	4 244
Ilość załączników uzupełniających rejestrację	794
Ilość wniosków o pozbawienie statusu osoby bezrobotnej	110
Ilość pism do Urzędu	1 423
Ilość wniosków o przyznanie dodatku aktywizacyjnego	82
Ilość zgłoszeń podjęć pracy	255
Ilość wniosków o przelew środków na konto	41
Ilość zgłoszeń braku gotowości do podjęcia pracy	5
Ilość zgłoszeń ofert pracy	179
Ilość złożonych oświadczeń o powierzeniu wykonywania pracy cudzoziemcowi	3 405
Ilość zezwoleń na prace sezonową	738
Ilość Informacji Starosty	68
Ilość wniosków o przyznanie wsparcia w ramach Tarczy Antykryzysowej	5 141

Powyższa tabela doskonale obrazuje w jaki sposób działalność urzędu została dostosowana do aktualnej sytuacji. Już od kilku lat w służbach zatrudnienia funkcjonują rozwiązania umożliwiające rejestrację osób bezrobotnych przy wykorzystaniu narzędzi elektronicznych dostępnych na portalu <https://www.praca.gov.pl>. Wprowadzone zostały tam również inne warianty kontaktu z Urzędem, dające możliwość załatwienia sprawy bez konieczności osobistego stawiennictwa w urzędzie (np. złożenie wniosku o przyznanie wsparcia w ramach Tarczy, wniosku o pozbawienie statusu osoby bezrobotnej, o przyznanie dodatku aktywizacyjnego, zgłoszenie oferty pracy i inne).

W Powiatowym Urzędzie Pracy w Koninie sprawy urzędowe można załatwić wykorzystując również :

- platformę ePUAP
Adresy skrzynek podawczych E-PUAP:
/PUPKONIN/SkrytkaESP
/PUPKONIN/domyslna
- pocztę elektroniczną: pup@konin.praca.gov.pl

**6. POWIATOWY URZĄD PRACY W KONINIE NA TLE WOJEWÓDZTWA
WIELKOPOLSKIEGO**

Lp.	Wyszczególnienie	Wielkopolska	Region koniński	Lokata w rankingu wojewódzkim
1.	Liczba bezrobotnych	60 958	6 868	2
2.	Stopa Bezrobocia	3,7	8,6	1 powiat koniński 5 miasto Konin 2 region koniński
3.	Napływ bezrobotnych	103 815	7 869	2
4.	Odływ bezrobotnych	93 747	6 769	2
5.	Liczba zaktzywizowanych	13 725	1 298	1
6.	Liczba zatrudnionych pracowników	1 370	89	2
7.	Liczba bezrobotnych przypadających na 1 pracownika	42	73	2

Lp.	Powiaty	Liczba zarejestrowanych w 2020r.	Liczba wyrejestrowanych w 2020r.	Liczba bezrobotnych wg stanu na dzień 31.12.2020r.	Stopa bezrobocia w grudniu 2020r.	Liczba zaktywizowanych bezrobotnych	Liczba zatrudnionych pracowników stan na dzień 31.12.2019	Liczba bezrobotnych przypadających na 1 pracownika
1	chodzieski	2154	1945	1611	8,2	357	37	42
2	czarnkowsko-trzcianecki	3163	3007	1525	4,7	513	52	29
3	gnieźnieński	3609	3352	2059	4	617	58	38
4	gostyński	2547	2297	1901	5,6	497	39	46
5	grodzki	1394	1228	929	3,8	146	26	35
6	jarociński	2468	2063	1417	5,1	365	35	39
7	kaliski	4019	3449	2512	3,1	712	73	32
8	kaliski powiat ziemski	1456	1267	880	2,7	343		
9	m.kalisz	2563	2182	1632	3,3	369		
10	kępski	1171	1030	664	2	302	31	20
11	kolski	3151	2916	1518	4,7	393	38	39
12	koniński	7869	6769	6868	8,6	1298	89	73
13	koniński powiat ziemski	5045	4469	4372	9,7	881		
14	m.konin	2824	2300	2496	7,1	417		
15	kościański	1760	1500	1068	3,5	210	27	37
16	krotoszyński	2407	2032	1394	3,9	389	33	41
17	leszczyński	3418	3217	1876	3,2	585	57	35
18	leszczyński powiat ziemski	1363	1252	732	2,9	241		
19	m.leszno	2055	1965	1144	3,5	344		
20	międzychocki	1181	1020	713	5,5	199	16	40
21	nowotomyski	1907	1564	1032	3	204	22	43
22	obornicki	1472	1203	892	3,8	196	23	36
23	ostrowski	4712	4162	2404	3,3	472	54	46
24	ostrzeszowski	1827	1744	1066	4,3	304	25	43
25	piłski	4458	3776	2931	5,5	417	62	46
26	pleszewski	2357	1994	1346	5,2	538	40	32
27	poznański	15918	10764	11043	2	1219	206	44
28	poznański powiat ziemski	5874	4014	4012	2	519		
29	m.Poznań	10044	6750	7031	2	700		
30	rawicki	1911	1726	1173	4,5	420	25	45
31	słupecki	2755	2479	1812	7,9	631	45	40
32	szamotulski	2135	1734	1363	3,6	345	32	39
33	średzki	2483	2257	1747	7,1	461	22	78
34	średzki	1424	1199	687	2,9	152	27	24
35	turecki	3169	2868	1682	4,5	489	43	38
36	wągrowiecki	2230	1934	1370	5,7	238	34	40
37	wolsztyński	1179	943	694	2,4	166	23	27
38	wrzesiński	2792	2249	1674	4,6	388	34	44
39	złotowski	3067	2941	1987	6	502	42	47
40	Województwo Wielkopolskie	96107	81462	60958	3,7	13725	1370	42

Powyższy ranking obrazuje zaangażowanie Powiatowego Urzędu Pracy i jego pracowników w realizację działań statutowych.

W regionie konińskim odnotowujemy jeden z najwyższych poziomów bezrobocia w województwie, obserwujemy również bardzo dużo rejestracji i wyrejestrowań (2 miejsce w Wielkopolsce). Wskaźnik stopy bezrobocia dla powiatu jest najwyższy, a miasto Konin plasuje się na 5 miejscu. Zaktywizowaliśmy największą grupę osób bezrobotnych w Wielkopolsce. Podkreślić należy fakt, iż wskaźniki te zostały osiągnięte przy znacznie wyższym niż w województwie wskaźniku obciążenia pracownika. Dla PUP w Koninie wyniósł on 73 osoby, a dla porównania średni wskaźnik dla Wielkopolski to 42 osoby.

Opracowała:
Anna Poniecka