



SPRAWOZDANIE

Z DZIAŁALNOŚCI

POWIATOWEGO URZĘDU PRACY

W KONINIE

za 2019 r.

Konin, luty 2020 r.

SPIS TREŚCI

1. SYTUACJA NA LOKALNYM RYNKU PRACY.....	3
2. DZIAŁANIA PODEJMOWANE PRZEZ POWIATOWY URZĄD PRACY W KONINIE NA RZECZ AKTYWIZACJI OSÓB BEZROBOTNYCH I ŹRÓDŁA ICH FINANSOWANIA.....	12
2.1. Środki przeznaczone na aktywizację zawodową osób bezrobotnych..	12
2.2. Pośrednictwo pracy	17
2.3. Poradnictwo zawodowe, usługi EURES.....	19
3. WYDATKI POWIATOWEGO URZĘDU PRACY W KONINIE	22
4. EWIDENCJA USŁUG ŚWIADCZONYCH PRZEZ POWIATOWY URZĄD PRACY W KONINIE W 2019R	23
5. POWIATOWY URZĄD PRACY W KONINIE NA TLE WOJEWÓDZTWA WIELKOPOLSKIEGO	24
6. NAGRODA I WYRÓŻNIENIE	27
7. JUBILEUSZ PUBLICZNYCH SŁUŻB ZATRUDNIENIA	29

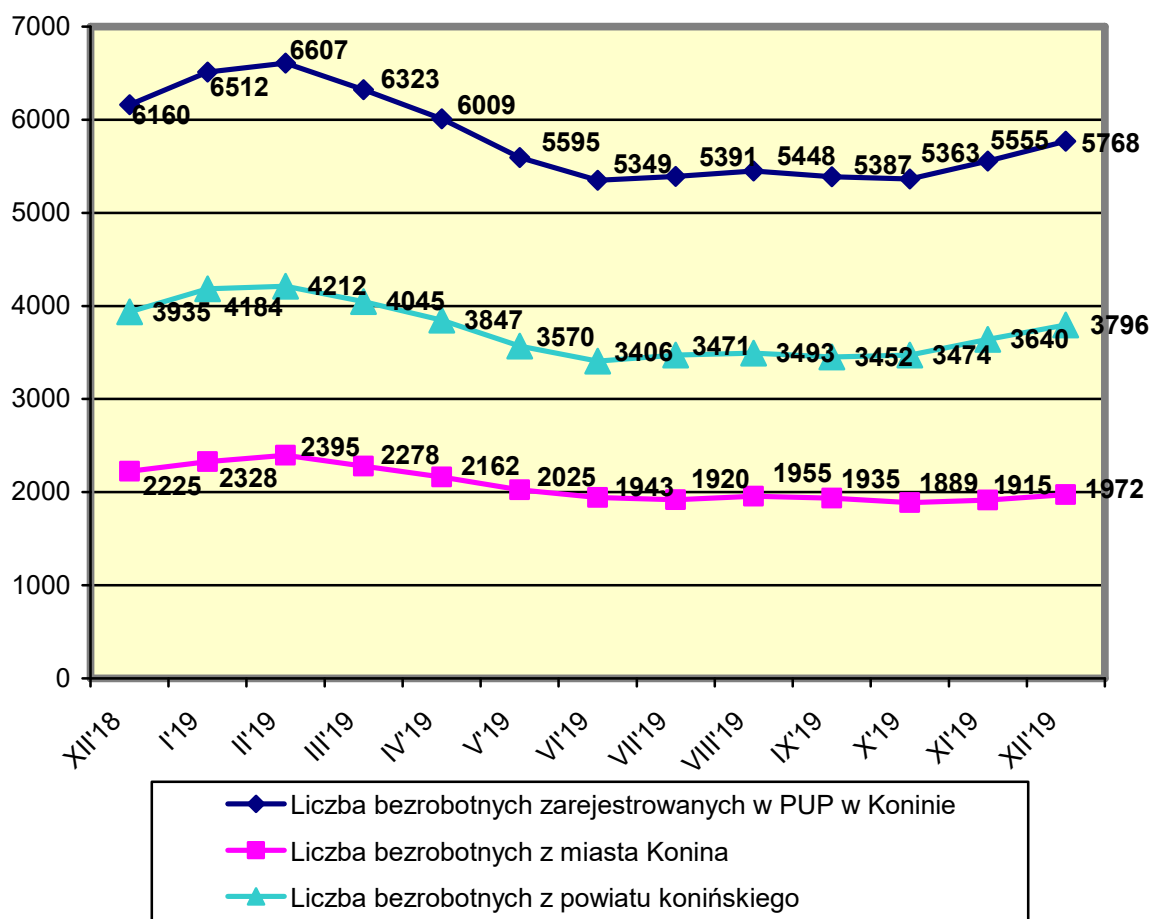
1. SYTUACJA NA LOKALNYM RYNKU PRACY

W 2019 roku bezrobocie w Polsce spadło do najniższego poziomu od czasu transformacji ustrojowej sprzed 30 lat. Mimo to na mapie naszego kraju wciąż widać wiele miejsc, w których jest ono znacznie wyższe. Są też takie gdzie prawie go nie ma.

W statystykach Powiatowego Urzędu Pracy w Koninie, tak jak i w roku poprzednim, odnotowano kolejne rekordowo niskie poziomy bezrobocia, malała również stopa bezrobocia, jednakże tempo tego spadku było już znacznie słabsze niż w roku poprzednim.

Na koniec grudnia 2019r. liczba bezrobotnych zarejestrowanych w Powiatowym Urzędzie Pracy w Koninie wynosiła 5 768 osób (powiat koniński – 3 796 osób, miasto Konin – 1 972 osoby).

Wykres 1. Bezrobotni zarejestrowani w Powiatowym Urzędzie Pracy w Koninie



Na koniec grudnia 2018 r. liczba bezrobotnych zarejestrowanych w Powiatowym Urzędzie Pracy w Koninie wynosiła 6 160 osób (powiat koniński – 3 935 osób, miasto Konin – 2 225 osób). Analizując zmiany w poziomie bezrobocia widzimy, że na przestrzeni całego roku wzrost miał miejsce w styczniu, lutym, lipcu, sierpniu, listopadzie oraz grudniu, z czego

najwyższy odnotowano w miesiącu styczniu - o 352 osoby. Od marca do października 2019r. za wyjątkiem lipca i sierpnia obserwujemy sukcesywny spadek liczby osób bezrobotnych, z czego najwyższy miał miejsce w maju o 414 osób. Stan bezrobocia w końcu grudnia 2019r. (5 768 osób) był niższy od stanu z grudnia 2018r. o 392 osoby (tj. 6,4%).

Tabela 1. Stopa bezrobocia w Polsce, województwie wielkopolskim oraz w regionie konińskim (w %)

Wyszczególnienie	Stopa bezrobocia w końcu grudnia 2019r.	Wzrost/spadek w stosunku do poprzedniego miesiąca	Wzrost/spadek w stosunku do analogicznego okresu roku poprzedniego
Polska	5,2%	0,1	-0,6
Wielkopolska	2,8%	0,0	-0,4
Miasto Konin	5,5%	0,2	-0,7
Powiat koniński	8,5%	0,3	-0,4
Obszar działania PUP w Koninie (miasto Konin i powiat koniński razem)	7,2%	0,3	-0,5

Jak wynika z danych zawartych w powyższej tabeli, w porównaniu do stanu z końca grudnia 2018r., na koniec grudnia 2019r. stopa bezrobocia w regionie konińskim zmalała o 0,5 punktu procentowego. W tym samym okresie stopa bezrobocia dla Polski i województwa wielkopolskiego również zmalała odpowiednio o 0,6 pkt. w Polsce i 0,4 pkt. dla Wielkopolski.

W rankingu powiatów województwa wielkopolskiego powiat koniński zajmuje 1 miejsce pod względem poziomu stopy bezrobocia, natomiast miasto Konin - 7 miejsce. Wpływ na to ma niewątpliwie struktura wiekowa ludności regionu (duży udział ludności w wieku poprodukcyjnym), stan gospodarki regionu oraz jej hamujący rozwój.

Najniższą stopę bezrobocia w Wielkopolsce odnotowano w mieście Poznaniu (1,1%).

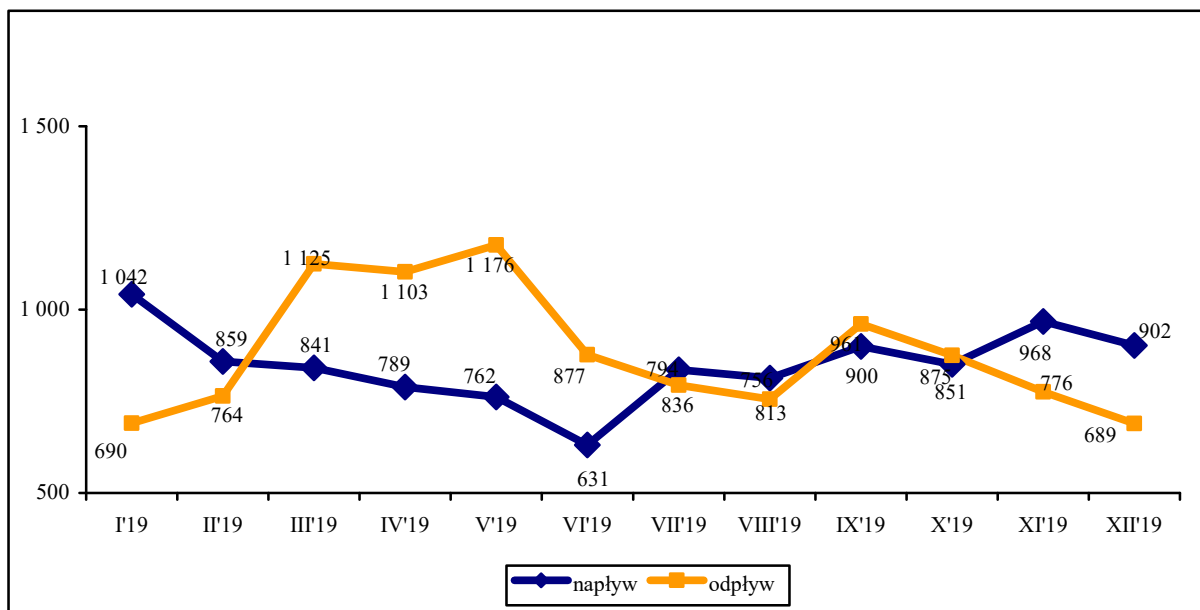
Na konińskim rynku pracy nadal obserwujemy bardzo duże przepływy. Ma to związek z dużą rotacją wśród pracowników oraz charakterystycznymi, zwłaszcza dla naszego regionu, sezonowymi wyjazdami za granicę.

Na przestrzeni dwunastu miesięcy 2019 roku do rejestrów PUP w Koninie przyjęte zostały 10 194 osoby, tj. o 184 osoby mniej niż w 2018r., natomiast wyrejestrowanych zostało 10 586 osób, tj. o 1 335 osób mniej niż w 2018r.

W 2019r. pracodawcy zgłosili 2 908 wolnych miejsc pracy. W porównaniu z rokiem ubiegłym widzimy dość znaczny spadek liczby ofert pracy (o ok. 32%), który jest zapewne

efektem wyhamowania gospodarki nie tylko w regionie konińskim ale również w całym kraju. W strukturze ofert pracy 45% stanowią oferty pracy subsydiowanej, w porównaniu z rokiem ubiegłym nastąpił nieznaczny wzrost ich udziału o 4 pkt procentowe. W 2019r. średnio na 1 wolne miejsce pracy przypadało 30 bezrobotnych, w porównaniu do 2018r. (19 bezrobotnych na 1 ofertę) wynik ten uległ pogorszeniu.

Wykres 2. Napływ i odpływ bezrobotnych w PUP Konin na przestrzeni 12 m-cy 2019r.

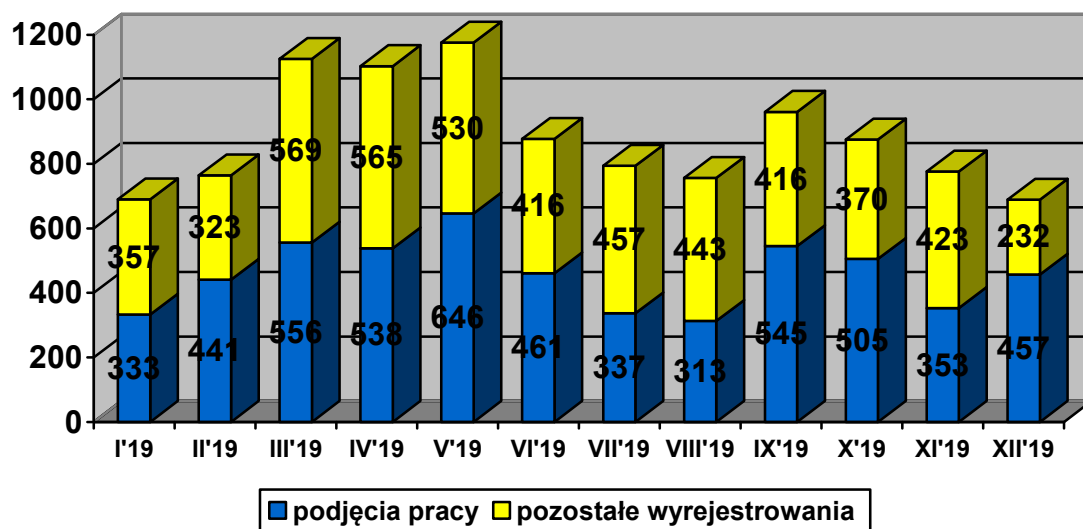


W okresie dwunastu miesięcy 2019 roku do ewidencji PUP w dużej mierze zgłaszały się osoby rejestrujące się po raz kolejny (83,4% ogółu rejestrujących się). Pomimo tego, że 90,4% rejestrujących się to osoby poprzednio pracujące, to jedynie 18,7% ogółu rejestrujących się w omawianym okresie nabyło prawo do zasiłku.

Ponad połowa wyłączeń z ewidencji bezrobotnych dotyczyła podjęć pracy – 51,8% (5 485 osób). Do pozostałych najczęściej pojawiających się przyczyn wyrejestrowań zaliczyć można: niepotwierdzenie gotowości do podjęcia pracy - 18% (1 905 osób) oraz dobrowolną rezygnację ze statusu bezrobotnego - 13% ogółu wyłączonych (1 380 osób).

Największy odsetek podjęć pracy w ogólnej liczbie wyrejestrowanych odnotowano w grudniu (66%), natomiast najniższy w sierpniu (41%) .

Wykres 3. Liczba osób wyrejestrowanych, w tym podejmujących pracę



Na koniec grudnia 2019 roku w PUP w Koninie zarejestrowanych było 1 007 osób pobierających zasiłek dla bezrobotnych. Osoby te stanowiły zaledwie 16,7% ogółu bezrobotnych, jednakże jest to o 0,8 punktu procentowego więcej niż w grudniu 2018r.

Spośród wszystkich bezrobotnych 3 229 osób zamieszkiwało na wsi. Osoby te stanowiły 56% wszystkich bezrobotnych.

W ewidencji Powiatowego Urzędu Pracy w Koninie na koniec grudnia 2019 roku pozostawało 428 osób z orzeczonym stopniem niepełnosprawności (w tym 225 kobiet). Wśród niepełnosprawnych 377 osób (w tym 199 kobiet) posiadało status bezrobotnego, zaś 51 osób (26 kobiet) - poszukującego pracy.

Na koniec grudnia 2019r. współczynnik feminizacji w populacji osób bezrobotnych wynosił 61,2% i był równy omawianemu współczynnikowi z grudnia 2018r.

Wykres 4. Bezrobotni wg płci na koniec grudnia 2019 roku

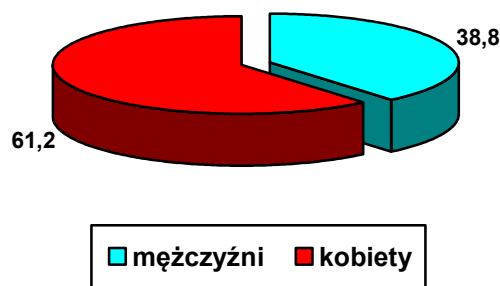


Tabela 2. Bezrobotni wg wykształcenia (stan na dzień 31 grudnia)

Wykształcenie	2019		2018	
	Ogółem	% udział w ogólnej liczbie bezrobotnych	Ogółem	% udział w ogólnej liczbie bezrobotnych
Wyższe	821	14,2	820	13,3
Policealne i średnie zawodowe	1 365	23,7	1 401	22,7
Średnie ogólnokształcące	575	10	599	9,7
Zasadnicze zawodowe	1 565	27,1	1 747	28,4
Gimnazjalne i poniżej	1 442	25	1 593	25,9

Wykształcenie osób bezrobotnych jest istotnym atutem, który zwiększa szanse na zdobycie zatrudnienia. Wpływ poziomu wykształcenia na sytuację osób chcących podjąć zatrudnienie jest również odzwierciedlony w ewidencji osób bezrobotnych. Jak można zauważyć w tabeli nr 2, w końcu grudnia 2018 i 2019 roku najliczniejszą grupę stanowiły osoby z wykształceniem zasadniczym zawodowym (27,1%) oraz gimnazjalnym i poniżej (25%). W grudniu 2019 roku w porównaniu z 2018 wzrósł procentowy udział osób w grupie bezrobotnych z wykształceniem wyższym, policealnym i średnim zawodowym oraz średnim ogólnokształcącym natomiast zmalał w grupie osób z wykształceniem zasadniczym zawodowym oraz gimnazjalnym i poniżej.

Wśród absolwentów szkół wyższych najliczniej reprezentowane są osoby posiadające takie zawody jak: fizjoterapeuta, kosmetolog, nauczyciel nauczania początkowego, nauczyciel przedszkola, pedagog, specjalista administracji publicznej, specjalista ds. marketingu i handlu, specjalista ds. rachunkowości, ekonomista, politolog oraz specjalista pracy socjalnej.

Natomiast wśród absolwentów szkół średnich do najbardziej licznych grup zawodowych można zaliczyć technika: budownictwa, elektronika, mechanika, rolnika, żywienia i gospodarstwa domowego, ochrony środowiska, administracji, logistyki, żywienia i usług gastronomicznych, informatyka, prac biurowych oraz hotelarstwa.

Tabela 3. Bezrobotni wg wieku (stan na dzień 31 grudnia)

Wiek w latach	2019		2018	
	Ogółem	<i>% udział w ogólnej liczbie bezrobotnych</i>	Ogółem	<i>% udział w ogólnej liczbie bezrobotnych</i>
18 – 24	805	14	836	13,6
25 – 34	1 735	30,1	1 914	31,1
35 – 44	1 461	25,3	1 543	25,0
45 – 54	1 016	17,6	1 099	17,8
55 - 59	520	9	537	8,7
60 lat i więcej	231	4	231	3,8

Na konińskim rynku pracy już od kilku lat widoczna jest przewaga osób bezrobotnych w wieku 25 – 44 lata. W całej populacji osoby z tego przedziału wiekowego są grupą najliczniejszą i w 2019r. stanowiły 55,4% ogółu bezrobotnych.

W grudniu 2019 roku z porównaniu z 2018 wzrósł procentowy udział bezrobotnych w grupie wiekowej 18 - 24 lata, 35 – 44 lata, 55 – 59 lat oraz 60 lat i więcej . Zmalał natomiast w grupie osób w wieku 25 – 34 lata oraz 45 – 54 lata.

Tabela 4. Bezrobotni wg stażu pracy (stan na dzień 31 grudnia)

Staż w latach	2019		2018	
	Ogółem	<i>% udział w ogólnej liczbie bezrobotnych</i>	Ogółem	<i>% udział w ogólnej liczbie bezrobotnych</i>
do 1 roku	1 074	18,6	1 127	18,3
1 – 5	1 720	29,8	1 851	30,1
5 – 10	966	16,7	1 073	17,4
10 – 20	904	15,7	950	15,4
20 – 30	393	6,8	411	6,7
30 lat i więcej	136	2,4	148	2,4
bez stażu	575	10	600	9,7

Jedną z cech charakteryzujących strukturę bezrobocia jest staż pracy osób bezrobotnych. Analizując dane zawarte Tabeli nr 4, obrazującej staż pracy bezrobotnych, zamieszkałych na terenie powiatu konińskiego i miasta Konina należy zauważyć, że największą grupę stanowiły osoby posiadające staż pracy ogółem od 1 do 5 lat. Najmniej liczną grupą bezrobotnych są osoby posiadające staż pracy 30 lat i więcej. W grudniu 2019r. w porównaniu z 2018r. wzrósł udział procentowy osób ze stażem do 1 roku, 10 – 20 lat, 20 – 30 lat oraz bez stażu. Spadł natomiast w grupie osób ze stażem 1 – 5 lat oraz 5 – 10 lat,.

Tabela 5. Bezrobotni wg czasu pozostawania bez pracy (stan na dzień 31 grudnia)

Czas pozostawania bez pracy w miesiącach	2019		2018	
	Ogółem	% udział w ogólnej liczbie bezrobotnych	Ogółem	% udział w ogólnej liczbie bezrobotnych
do 1 m-ca	666	11,5	649	10,5
1 – 3	1 337	23,2	1 405	22,8
3 – 6	955	16,6	841	13,7
6 – 12	949	16,4	905	14,7
12 – 24	817	14,2	921	14,9
powyżej 24 m-cy	1 044	18,1	1 439	23,4

Jak wynika z danych zawartych w Tabeli nr 5 najmniej liczną okazuje się być grupa bezrobotnych pozostająca bez pracy 1 miesiąca. Dominującą grupą pozostają aktualnie osoby pozostające bez pracy od 1 do 3 miesięcy.

W grudniu 2019 roku w porównaniu z 2018r. wzrósł procentowy udział osób, które pozostawały bez pracy w okresie do 1 m-ca, 1 - 3 m-cy, 3 - 6 m-cy oraz 6 – 12 m-cy. Zmalał natomiast w grupie osób pozostających bez pracy 12 – 24 m-cy oraz powyżej 24 m-cy.

Tabela 6. Osoby długotrwale bezrobotne zarejestrowane w PUP w Koninie

Wyszczególnienie	Grudzień 2019	Grudzień 2018
Bezrobotni ogółem	5 768	6 160
Liczba długotrwale bezrobotnych	2 857	3 356
udział długotrwale bezrobotnych w całej grupie osób bezrobotnych (w %)	49,5%	54,5%

Analizując grupy będące w szczególnej sytuacji na rynku pracy, najtrudniejszą grupą do aktywizacji są osoby długotrwale bezrobotne. Wg stanu na 31 grudnia 2019 r. w PUP w Koninie zarejestrowanych było 2 857 takich osób, co stanowiło 49,5% ogółu bezrobotnych, tj. o 5 pkt % mniej niż w grudniu 2018 r.

Analizując stan bezrobocia powiatu ziemskiego i powiatu grodzkiego (dane o strukturze bezrobocia wg stanu na koniec grudnia) można wysnuć następujące wnioski :

- Wysoki udział wśród ogółu **bezrobotnych osób o kwalifikacjach na poziomie zasadniczym zawodowym oraz gimnazjalnym i poniżej**
 - powiat ziemski – **53,7%** ogółu bezrobotnych,
 - powiat grodzki – 49,1 %.
- **Bezrobocie długotrwale** - osoby pozostające w rejestrach urzędu ponad 12 miesięcy
 - powiat ziemski – 47,9 % ogółu bezrobotnych,
 - powiat grodzki – **52,7%**.
- Duża skala bezrobocia wśród **ludzi w wieku 25-44 lata**
 - powiat ziemski – **55,8 %** ogółu bezrobotnych,
 - powiat grodzki – 54,6 %.
- **Kobiety** stanowiły ponad połowę bezrobotnych zarejestrowanych w tutejszym urzędzie
 - powiat ziemski – **62,9 %** ogółu bezrobotnych,
 - powiat grodzki – 58,1 %.
- Mały odsetek **osób pobierających zasiłek dla bezrobotnych**
 - powiat ziemski – 19,7 % ogółu bezrobotnych,
 - powiat grodzki – **13,1 %**.
- Znaczna liczba **osób bezrobotnych ze stażem pracy 1-5 lat**
 - powiat ziemski – **30,8 %** ogółu bezrobotnych,
 - powiat grodzki – 27,8 %.

Tabela 7. Zmiany na rynku pracy w subregionie konińskim na koniec grudnia 2019 roku

Wyszczególnienie	Bezrobotni ogółem	Kobiety	Mężczyźni	Bezrobotni z prawem do zasiłku	Bezrobotni do 25 roku życia	Bezrobotni w okresie do 12 m-cy od dnia ukończenia nauki	Bezrobotni powyżej 50 roku życia	Długotrwale bezrobotni	Bezrobotni niepełnosprawni	Bezrobotni zamieszkali na wsi
Stan w końcu grudnia 2019 r.	5 768	3 532	2 236	1 007	805	253	1 230	2 857	377	3 229
Stan w końcu grudnia 2018 r.	6 160	3 772	2 388	1 027	836	229	1 292	3 356	363	3 407
Procentowy wzrost/spadek w stosunku do grudnia 2018 r.	- 6,4	- 6,4	- 6,4	- 1,9	- 3,7	+ 10,5	- 4,8	- 14,9	+ 3,9	- 5,2

2. DZIAŁANIA PODEJMOWANE PRZEZ POWIATOWY URZĄD PRACY W KONINIE NA RZECZ AKTYWIZACJI OSÓB BEZROBOTNYCH I ŹRÓDŁA ICH FINANSOWANIA

2.1. Środki przeznaczone na aktywizację zawodową osób bezrobotnych

Powiatowy Urząd Pracy w Koninie w 2019 roku dysponował środkami Funduszu Pracy, Europejskiego Funduszu Społecznego i Krajowego Funduszu Szkoleniowego w wysokości 19 127 200,00 zł z przeznaczeniem na realizację następujących zadań:

1. Prace interwencyjne – 545 504,00 zł
2. Roboty publiczne – 2 137 070,00 zł
3. Prace społecznie użyteczne – 102 460,00 zł
4. Staże – 6 333 295,00 zł
5. Przygotowanie zawodowe dorosłych – 213 526,00 zł
6. Szkolenia – 1 133 244,00 zł
7. Jednorazowe środki na podjęcie działalności gospodarczej – 5 157 762,00 zł
8. Refundacja kosztów wyposażenia miejsc pracy – 1 620 000,00 zł
9. Koszty opieki nad dzieckiem do lat 7 lub osobą zależną – 55 579,00 zł
10. Badania lekarskie – 2 800,00 zł
11. Bon na zasiedlenie – 872 000,00 zł
12. Dofinansowanie wynagrodzenia za zatrudnienie skierowanego bezrobotnego, który ukończył 50 rok życia – 297 760,00 zł
13. Krajowy Fundusz Szkoleniowy – 656 200,00 zł

Europejski Fundusz Społeczny

I. Programy, których realizacja rozpoczęła się w 2019 roku:

- 1) **„Aktywizacja osób młodych pozostających bez pracy w Powiecie Konińskim (V)**
– w ramach Programu Operacyjnego Wiedza Edukacja Rozwój dla Osi Priorytetowej I: Osoby młode na rynku pracy, Działania 1.1: Wsparcie osób młodych pozostających bez pracy na regionalnym rynku pracy, Poddziałania 1.1.1: Wsparcie udzielane z Europejskiego Funduszu Społecznego. Projekt jest realizowany w okresie od 1 stycznia 2019 do 31 grudnia 2020 roku, na dzień 31.12.2019 roku:

- kwota wydatkowana na realizację projektu wyniosła 5 871 062,66 zł,
- w ramach projektu kompleksowym wsparciem objęte zostały 734 osoby w ramach następujących działań:
 - pośrednictwo pracy – 532 osoby,
 - poradnictwo zawodowe – 262 osoby,
 - jednorazowe środki na podjęcie działalności gospodarczej – 124 osoby,
 - szkolenia – 251 osób,
 - staże – 228 osób,
 - bon na zasiedlenie – 109 osób,
 - refundacja kosztów wyposażenia lub doposażenia stanowiska pracy dla skierowanego bezrobotnego – 53 osoby

2) Aktywizacja zawodowa osób bezrobotnych i poszukujących pracy w Powiecie Konińskim (V) – w ramach Wielkopolskiego Regionalnego Programu Operacyjnego na lata 2014-2020, Oś priorytetowa 6. Rynek pracy, Działanie 6.1 – Aktywizacja zawodowa osób bezrobotnych i poszukujących pracy – projekty pozakonkursowe realizowane przez PSZ. Projekt jest realizowany w okresie od 1 stycznia 2019 do 31 grudnia 2020 roku, na dzień 31.12.2019 roku:

- kwota wydatkowana na realizację projektu wyniosła 4 004 584,98 zł,
- w ramach projektu kompleksowym wsparciem objętych zostało 512 osób w ramach następujących działań:
 - pośrednictwo pracy – 410 osób,
 - poradnictwo zawodowe – 133 osób,
 - jednorazowe środki na podjęcie działalności gospodarczej – 122 osoby,
 - szkolenia – 142 osoby,
 - staże – 268 osób,

II. Programy, których realizacja była kontynuowana w 2019 roku:

1) „Aktywizacja osób młodych pozostających bez pracy w Powiecie Konińskim (IV) – w ramach Programu Operacyjnego Wiedza Edukacja Rozwój dla Osi Priorytetowej I: Osoby młode na rynku pracy, Działania 1.1: Wsparcie osób młodych pozostających bez pracy na regionalnym rynku pracy, Poddziałania 1.1.1: Wsparcie udzielane z Europejskiego Funduszu Społecznego.

- projekt był realizowany w okresie od 1 stycznia 2018 do 30 czerwca 2019 roku,

- kwota wydatkowana na realizację projektu w 2019 roku wyniosła 2 000 026,86 zł,
- w ramach całego projektu kompleksowym wsparciem objęte zostały 1 064 osoby w ramach następujących działań:
 - pośrednictwo pracy – 817 osób,
 - poradnictwo zawodowe – 314 osób,
 - jednorazowe środki na podjęcie działalności gospodarczej – 125 osób,
 - szkolenia – 352 osoby,
 - staże – 380 osób,
 - bon na zasiedlenie – 153 osoby,
 - prace interwencyjne – 26 osób,
 - refundacja kosztów wyposażenia lub doposażenia stanowiska pracy dla skierowanego bezrobotnego – 90 osób.

2) Aktywizacja zawodowa osób bezrobotnych i poszukujących pracy w Powiecie Konińskim (IV) – w ramach Wielkopolskiego Regionalnego Programu Operacyjnego na lata 2014-2020, Oś priorytetowa 6. Rynek pracy, Działanie 6.1 – Aktywizacja zawodowa osób bezrobotnych i poszukujących pracy – projekty pozakonkursowe realizowane przez PSZ.

- projekt był realizowany w okresie od 1 stycznia 2018 do 30 czerwca 2019 roku,
- kwota wydatkowana na realizację projektu w 2019 roku wyniosła 1 154 784,59 zł,
- w ramach całego projektu kompleksowym wsparciem objętych zostało 599 osób w ramach następujących działań:
 - pośrednictwo pracy – 467 osób,
 - poradnictwo zawodowe – 166 osób,
 - jednorazowe środki na podjęcie działalności gospodarczej – 147 osób,
 - szkolenia – 141 osób,
 - staże – 286 osób,
 - prace interwencyjne – 32 osoby,
 - refundacja kosztów wyposażenia lub doposażenia stanowiska pracy dla skierowanego bezrobotnego – 8 osób

Środki Funduszu Pracy z Rezerwy Ministra

I. Programy realizowane w wyniku pozyskania w 2019 roku dodatkowych środków Funduszu Pracy z rezerwy ministra na realizację programów na rzecz promocji zatrudnienia, łagodzenia skutków bezrobocia i aktywizacji zawodowej:

1) „Program staży w placówkach Agencji Restrukturyzacji i Modernizacji Rolnictwa (ARiMR)”. Program był realizowany w okresie od kwietnia do grudnia 2019 roku

- kwota wydatkowana na realizację programu wyniosła 36 900,00 zł,
- w ramach programu wsparciem objętych zostało 6 osób w ramach staży.

2) „Program aktywizacji zawodowej osób bezrobotnych zamieszkujących na wsi”

Program jest realizowany w okresie od maja 2019 do marca 2020 roku

- kwota wydatkowana na realizację programu na 31.12.2019 roku wyniosła 198 300,00 zł,
- w ramach programu wsparciem objętych zostało 19 osób w ramach następujących działań:
 - jednorazowe środki na podjęcie działalności gospodarczej – 4 osoby,
 - wyposażenie lub doposażenie stanowiska pracy dla skierowanego bezrobotnego – 4 osoby,
 - staż – 11 osób.

II. Programy, na które zostały pozyskane dodatkowe środki z rezerwy ministra w 2018 roku, a ich realizacja była kontynuowana w 2019 roku ze środków Funduszu Pracy (w ramach algorytmu)

1) „Program aktywizacji zawodowej osób bezrobotnych w wieku 45 lat i powyżej”

Program jest realizowany w okresie od kwietnia 2018 do czerwca 2019 roku

- rekrutacja do programu zakończyła się w 2018 roku,
- w ramach programu wsparciem objętych zostało 17 osób w ramach następujących działań:
 - prace interwencyjne – 7 osób,
 - wyposażenie lub doposażenie stanowiska pracy dla skierowanego bezrobotnego – 10 osób.

Krajowy Fundusz Szkoleniowy (KFS) Instrument polityki rynku pracy z przeznaczeniem na finansowanie działań na rzecz kształcenia ustawicznego pracowników i pracodawców:

I. Środki z Krajowego Funduszu Szkoleniowego w 2019 roku:

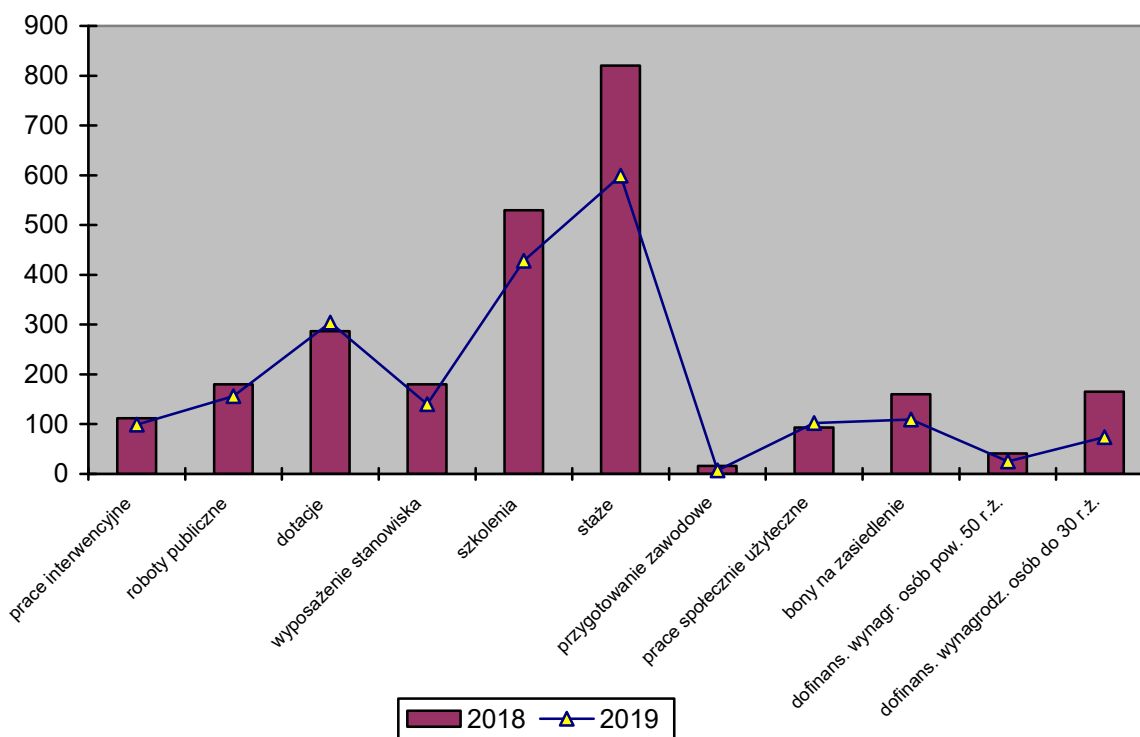
- kwota wydatkowana to: 507 567,47 zł.,
- liczba osób objętych kształceniem ustawicznym – 273 osoby

II. Środki z rezerwy Krajowego Funduszu Szkoleniowego w 2019 roku:

- kwota wydatkowana to: 103 770,00 zł.,
- liczba osób objętych kształceniem ustawicznym – 20 osób.

Łącznie w okresie od stycznia do grudnia 2019 r. zaktywizowano 2 043 osoby bezrobotne.

Wykres 5. Liczba osób bezrobotnych zaktywizowanych od stycznia do grudnia 2019 r. w porównaniu z rokiem 2018.



2.2 Pośrednictwo pracy

Od stycznia do grudnia 2019 roku pozyskano 2 908 wolnych miejsc pracy i miejsc aktywizacji zawodowej, w tym 1 629 (tj. 56%) z miasta Konina i 1 279 (tj. 44%) z powiatu konińskiego.

Zgłoszone miejsca pracy w 2019 r. dotyczyły:

1.	- sektora publicznego	467 (16%)
	- sektora prywatnego	2 441 (84%)
2.	- pracy subsydiowanej	1 303 (45%)
	- pracy niesubsydiowanej	1 605 (55%)

Realizując potrzeby pracodawców Powiatowy Urząd Pracy w Koninie w okresie od stycznia do grudnia 2019r. zorganizował 17 Giełd Pracy na 12 stanowisk pracy.

W Giełdach Pracy organizowanych w siedzibie Urzędu udział wzięło 12 pracodawców, zaproszonych zostało 245 osób bezrobotnych i poszukujących pracy,

Ponadto dwukrotnie zorganizowano Targi Pracy. Tym razem podjęto się przeprowadzenia ich w nowej formule, tj. na terenie gmin powiatu konińskiego.

- 22 maja 2019 roku w Hali Widowiskowo – Sportowej w Rychwale.

Głównymi organizatorami przedsięwzięcia byli: Powiatowy Urząd Pracy w Koninie oraz Gminy Grodziec, Rychwał, Rzgów i Stare Miasto, gdzie udział wzięło 17 pracodawców oraz zaproszonych zostało 179 osób bezrobotnych oraz poszukujących pracy.



- 17 października 2019 roku w Środowiskowej Hali Sportowo – Rekreacyjnej przy Szkole Podstawowej, im. Papieża Jana Pawła II w Wysokiem.

Głównymi organizatorami przedsięwzięcia byli: Powiatowy Urząd Pracy w Koninie oraz Gminy Kramsk, Sompolno, Wierzbinek, gdzie udział wzięło 13 pracodawców oraz zaproszonych zostało 349 osób bezrobotnych oraz poszukujących pracy.

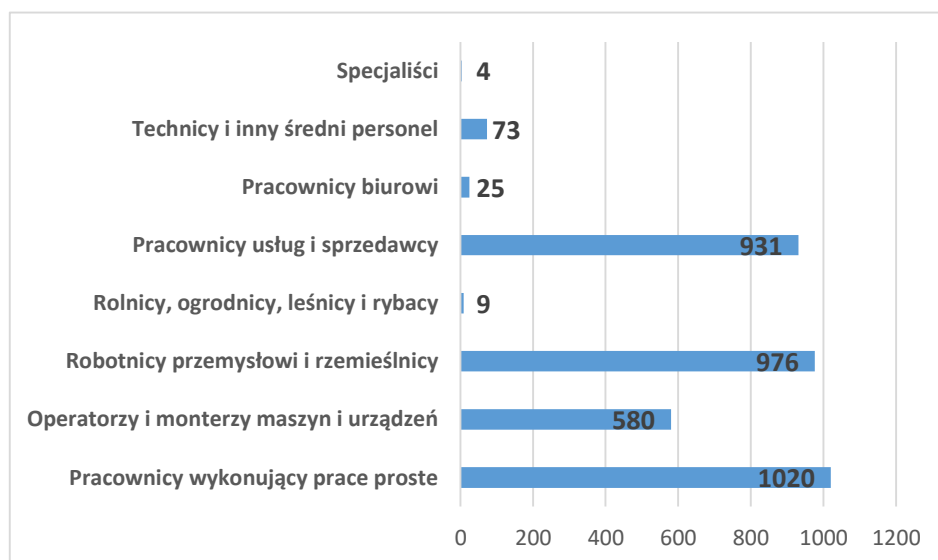


Targi Pracy są doskonałą okazją do rozpowszechniania informacji o funkcjonujących na terenie Miasta Konina i Powiatu Konińskiego zakładach pracy, a tym samym przybliżają lokalnej społeczności informacje o rozwijających się branżach i firmach. Pracodawcom stwarzają możliwość prezentacji posiadanych ofert pracy, pozyskiwania odpowiednich kandydatów na wolne miejsca pracy bądź aktywizacji zawodowej. Uczestnictwo pracodawców w Giełdach Pracy oraz Targach Pracy oprócz budowania wizerunku firmy, może przynieść również korzyści w postaci oszczędności tak cennego czasu, jak i kosztów związanych z poszukiwaniem odpowiednich pracowników.

W okresie od stycznia do grudnia 2019r. zostało zarejestrowanych 3618 (tj. o 32,9% więcej niż w 2018r.) oświadczeń pracodawców o powierzeniu wykonywania pracy cudzoziemcom oraz wydano 322 (tj. ponad dwukrotnie więcej niż w poprzednim roku) zezwolenia na pracę sezonową cudzoziemców a także wydano 72 informacje starosty o możliwościach zaspokojenia potrzeb kadrowych pracodawców. Pracodawcy najczęściej wnioskowali o zatrudnienie cudzoziemców z Ukrainy (3433 oświadczeń) oraz Białorusi (107 oświadczeń).

Zatrudnieni cudzoziemcy zasilają koniński rynek pracy przede wszystkim w branżach: przetwórstwo przemysłowe, budownictwo, transport i gospodarka magazynowa oraz handel hurtowy i detaliczny.

Wykres 6. Struktura zatrudnionych cudzoziemców wg grup zawodów i specjalności



2.3 Poradnictwo zawodowe, usługi sieci Eures

W 2019 roku w Powiatowym Urzędzie Pracy w Koninie w ramach grupowego poradnictwa zorganizowano 21 informacji grupowych, w których wzięło udział 149 osób oraz 22 porady grupowe dla 171 osób. Poradnictwo indywidualne realizowane było poprzez indywidualną informację i tu udzielono 5788 takich informacji.

Dostrzegając narastającą potrzebę podejmowania działań na rzecz doradztwa edukacyjno-zawodowego i przygotowania młodych ludzi do świadomego i samodzielnego planowania kariery zawodowej Powiatowy Urząd Pracy w Koninie zainicjował w 2019 roku współpracę ze szkołami na terenie, którym obejmujemy swoim działaniem.

Przeprowadzone przez doradców zawodowych spotkania informacyjne realizowane były w następujących blokach tematycznych: podstawowe usługi rynku pracy, formy wsparcia (staże, szkolenia, dotacje, pożyczki), informacja o zawodach i ogólnej sytuacji na rynku pracy, możliwości uzyskania kwalifikacji zawodowych oraz podejmowania własnej działalności gospodarczej.

Ogółem przeprowadzono 9 spotkań m.in. w następujących szkołach:

- II Liceum Ogólnokształcącym im. Krzysztofa Kamila Baczyńskiego w Koninie
 - Zespole Szkół Ogólnokształcących i Technicznych w Kleczewie
 - Zespole Szkół Górniczo-Energetycznych w Koninie
 - Zespole Szkół Ogólnokształcących i Technicznych w Sompolnie
- w których wzięło udział łącznie około 680 osób.



W miesiącu wrześniu ub. roku Powiatowy Urząd Pracy w Koninie na zaproszenie Centrum Wsparcia Rzemiosła, Kształcenia Dualnego i Zawodowego w Koninie wzięło udział w przedsięwzięciu pn. „NOC ZAWODOWCÓW 2019 Edycja 2.0”

Program przewidywał m.in.:

- prezentację szkół ponadpodstawowych
- wsparcie DORADCÓW ZAWODOWYCH
- spotkania z przedstawicielami firm z lokalnego rynku pracy

Nasi doradcy zawodowi oferowali uczniom oraz ich rodzicom pomoc z zakresu planowania ścieżki zawodowej oraz poznania własnych predyspozycji.

W listopadzie 2019r. Powiatowy Urząd Pracy w Koninie na zaproszenie Dyrekcji Zespołu Szkół Ogólnokształcących i Technicznych w Kleczewie wzięło udział w spotkaniu w ramach „Światowego tygodnia przedsiębiorczości 2019”. Doradcy zawodowi zapoznali

młodzież z podstawowymi pojęciami z zakresu rynku pracy jak również wskazali aktualne trendy w zakresie poszukiwanych na konińskim rynku pracy zawodów, kwalifikacji i umiejętności.

Istotnym punktem spotkania było także przedstawienie i omówienie zróżnicowanej oferty Powiatowego Urzędu Pracy w Koninie skierowanej do osób młodych (staże, bon na zasiedlenie, dotacje na rozpoczęcie działalności gospodarczej, refundację kosztów wyposażenia stanowiska pracy, szkolenia).



W wyniku dobrej i efektywnej współpracy Powiatowego Urzędu Pracy z Centrum Informacji i Planowania Kariery Zawodowej osoby bezrobotne i poszukujące pracy były dodatkowo obejmowane poradnictwem zawodowym. Doradcy zawodowi z Centrum Informacji i Planowania Kariery Zawodowej w Koninie przeprowadzili 5 porad zawodowych grupowych i zajęć aktywizacyjnych, w których udział wzięło 56 osób bezrobotnych i poszukujących pracy, skierowanych przez Powiatowy Urząd Pracy w Koninie.

W okresie od stycznia do grudnia 2019r. podejmowane były następujące działania w ramach sieci EURES:

- udzielono informacji o sieci EURES i usługach świadczonych przez Powiatowy Urząd Pracy w ramach tej sieci 868 osobom bezrobotnym (tj. prawie trzykrotnie więcej niż w 2018r.),
- udzielono informacji o ofertach dostępnych w sieci EURES 208 osobom bezrobotnym (tj. dwukrotnie więcej niż w 2018r.).

3. WYDATKI POWIATOWEGO URZĄDU PRACY W KONINIE NA 31.12.2019r.

WYDATKI OGÓŁEM DO 31.12. 2019r. W TYM:	34.313.755,49
1.Fundusz Pracy	31.168.555,49
<ul style="list-style-type: none">• programy na rzecz promocji zatrudnienia –aktywne formy przeciwdziałania bezrobociu	18.440.140,29
<ul style="list-style-type: none">• pozostałe wydatki (fakultatywne)	1.079.209,07
<ul style="list-style-type: none">• wydatki nielimitowane wg potrzeb (np. zasiłki dla osób bezrobotnych)	11.649.206,13
2. Budżet PUP w Koninie	3.145.200,00
<ul style="list-style-type: none">• Składka zdrowotna od osób bezrobotnych bez prawa do zasiłku	3.145.200,00

**4. EWIDENCJA USŁUG ŚWIADCZONYCH PRZEZ POWIATOWY URZĄD PRACY
W KONINIE W 2019R.**

<i>Wyszczególnienie</i>	<i>Ogółem</i>
Ewidencja osób bezrobotnych	
Ilość wydanych decyzji administracyjnych	2911
Ilość wydanych postanowień	279
Ilość wydanych zaświadczeń	3854
Ilość wydanych zaświadczeń SEPI	12660
Ilość wystosowanych pism	8827
Ilość pozyskanych ofert pracy	1109
Ilość załatwionych spraw z zakresu koordynacji zabezpieczenia społecznego	1697
Ilość rozpatrzonych wniosków o dodatek aktywizacyjny	542
Ilość dokonanych rejestracji osób bezrobotnych	10194
Ilość dokonanych wyrejestrowań osób bezrobotnych	10586
Usługi elektroniczne	
Ilość wniosków o rejestrację	1409
Ilość załączników uzupełniających rejestrację	47
Ilość wniosków o pozbawienie statusu osoby bezrobotnej	21
Ilość pism do Urzędu	39
Ilość wniosków o przyznanie dodatku aktywizacyjnego	5
Ilość zgłoszeń podjęć pracy	38
Ilość wniosków o przelew środków na konto	1
Ilość zgłoszeń braku gotowości do podjęcia pracy	3
Ilość zgłoszeń ofert pracy	154
Ilość złożonych oświadczeń o powierzeniu wykonywania pracy cudzoziemcowi	4115
Ilość zezwoleń na prace sezonową	448
Ilość Informacji Starosty	72

**5. POWIATOWY URZĄD PRACY W KONINIE NA TLE WOJEWÓDZTWA
WIELKOPOLSKIEGO**

Lp.	Wyszczególnienie	Wielkopolska	Region koniński	Lokata w rankingu wojewódzkim
1.	Liczba bezrobotnych	46 313	5 768	2
2.	Stopa Bezrobocia	2,8	7,2	1 powiat koniński 7 miasto Konin 2 region koniński
3.	Napływ bezrobotnych	103 815	10 194	2
4.	Odływ bezrobotnych	93 747	10 586	2
5.	Liczba zaktzywizowanych	19 593	2 043	1
6.	Wydatki z Funduszu Pracy ogółem	298 539,5	31 168,6	2
7.	Wydatki na aktywizację	165 534,3	18 440,1	2
8.	Liczba zatrudnionych pracowników	1 400	89	2
9.	Liczba bezrobotnych przypadających na 1 pracownika	33	65	2

Lp.	Powiaty	Liczba zarejestrowanych w 2019r.	Liczba wyrejestrowanych w 2019r.	Liczba bezrobotnych wg stanu na dzień 31.12.2019r.	Stopa bezrobocia w grudniu 2018r.	Liczba zaktywizowanych bezrobotnych	Wydatki z FP ogółem w tys. zł	Wydatki na programy na rzecz promocji zatrudnienia w tys. zł	Liczba zatrudnionych pracowników stan na dzień 31.12.2018	Liczba bezrobotnych przypadających na 1 pracownika
1	chodzieski	2567	2491	1402	7	602	6881,3	4093,6	37	38
2	czarnkowsko-trzcianecki	3650	3716	1369	4,3	623	9608,7	4765,2	59	23
3	gnieźnieński	4899	5454	1802	3,5	1080	13540,4	7633,8	61	30
4	gostyński	2957	3122	1651	4,9	468	9413,4	4782,3	41	40
5	grodzki	1583	1763	763	3,2	323	5506	2734	25	31
6	jarociński	2525	2545	1012	3,7	440	7597,8	4127,5	37	27
7	kaliski	4465	4530	1942	2,3	823	12463	7454,8	73	27
8	kaliski powiat ziemski	1529	1580	691	2,1	345				
9	m.kalisz	2936	2950	1251	2,5	478				
10	kępski	1195	1257	523	1,6	310	4427,1	3209,8	30	17
11	kolski	3787	3917	1283	4	771	8576,7	5380,7	39	33
12	koniński	10194	10586	5768	7,2	2043	31168,6	18440,1	89	65
13	koniński powiat ziemski	6524	6663	3796	8,5	1349				
14	m.konin	3670	3923	1972	5,5	694				
15	kościański	1985	2067	808	2,7	521	5621,8	3246,9	30	27
16	krotoszyński	2394	2536	1019	2,9	454	7470,2	4299,6	33	31
17	leszczyński	3409	3614	1675	2,9	706	10585	5556,1	61	27
18	leszczyński powiat ziemski	1347	1419	621	2,5	324				
19	m.leszno	2062	2195	1054	3,2	382				
20	międzychocicki	1340	1363	552	4,3	303	3746	1894,2	16	35
21	nowotomyski	1739	1738	689	2	251	4976,6	2382,1	20	34
22	obornicki	1720	1863	623	2,7	374	5031,4	2658,4	24	26
23	ostrowski	4742	4898	1854	2,6	824	12544	6212,5	55	34
24	ostrzeszowski	1971	2055	983	4	372	5811,6	3341,2	27	36
25	piłski	5483	5563	2349	4,3	905	13684	7326,4	63	37
26	pleszewski	2241	2153	983	3,9	364	6607,1	4495,4	42	23

27	poznański	13887	14832	5889	1,1	1946	41279,5	19921,9	201	29
28	poznański powiat zaiemski	4789	5257	2152	1,1	745				
29	m.Poznań	9098	9575	3737	1,1	1201				
30	rawicki	2271	2313	988	3,8	604	6604,5	3740,4	27	37
31	słupecki	2910	3127	1536	6,8	619	8110,2	5358,9	46	33
32	szamotulski	2219	2438	962	2,5	503	7817,7	4211,2	31	31
33	średzki	2885	2755	1521	6,3	564	8492,3	4506,6	23	66
34	śremski	1310	1293	462	1,9	251	4006,1	2293,1	27	17
35	turecki	3299	3555	1381	3,7	592	9053,7	4926,6	42	33
36	wągrowiecki	2668	2954	1074	4,5	498	7399	4513,6	37	29
37	wolsztyński	1274	1226	458	1,6	263	3558,3	1928	23	20
38	wrzesiński	2614	2637	1131	3,1	383	6709,6	3725,4	35	32
39	złotowski	3632	4008	1861	5,7	813	10247,9	6374	46	40
40	Województwo Wielkopolskie	103815	93747	46313	2,8	19593	298539,5	165534,3	1400	33

Powyższy ranking obrazuje zaangażowanie Powiatowego Urzędu Pracy i jego pracowników w realizację działań statutowych.

W regionie konińskim odnotowujemy jeden z najwyższych poziomów bezrobocia w województwie, obserwujemy również bardzo dużo rejestracji i wyrejestrowań (2 miejsce w Wielkopolsce). Wskaźnik stopy bezrobocia dla powiatu jest najwyższy, a miasto Konin plasuje się na 7 miejscu.

Zaktywizowaliśmy największą grupę osób bezrobotnych w Wielkopolsce , wydatkowaliśmy jedne z największych środków z Funduszu Pracy , w tym również na aktywizację. Podkreślić należy fakt , iż wskaźniki te zostały osiągnięte przy dwukrotnie wyższym niż w województwie wskaźniku obciążeniu pracownika - wskaźniku liczby bezrobotnych przypadających na 1 zatrudnionego . Dla PUP w Koninie wyniósł on 65 osób, a dla porównania średni wskaźnik dla Wielkopolski kształtował się na poziomie 33 osób.

6. NAGRODA I WYRÓŻNIENIE

W miesiącu listopadzie ubiegłego roku Powiatowy Urząd Pracy w Koninie został dwukrotnie wyróżniony przez władze samorządu województwa wielkopolskiego.

Podczas odbywającej się w Wojewódzkim Urzędzie Pracy w Poznaniu konferencji pn.: „ 25-lecie EURES w UE/ 15-lecie EURES w PL”, Powiatowy Urząd Pracy w Koninie został wyróżniony dyplomem za szczególną aktywność i podejmowane działania w ramach sieci EURES w Wielkopolsce w latach 2004-2019.



DYPLOM

dla

Powiatowego Urzędu Pracy w Koninie

za

szczególną aktywność i podejmowane działania
w ramach sieci EURES w Wielkopolsce w latach 2004 - 2019


Wojciech Jankowiak
Wicemarszałek Województwa
Wielkopolskiego

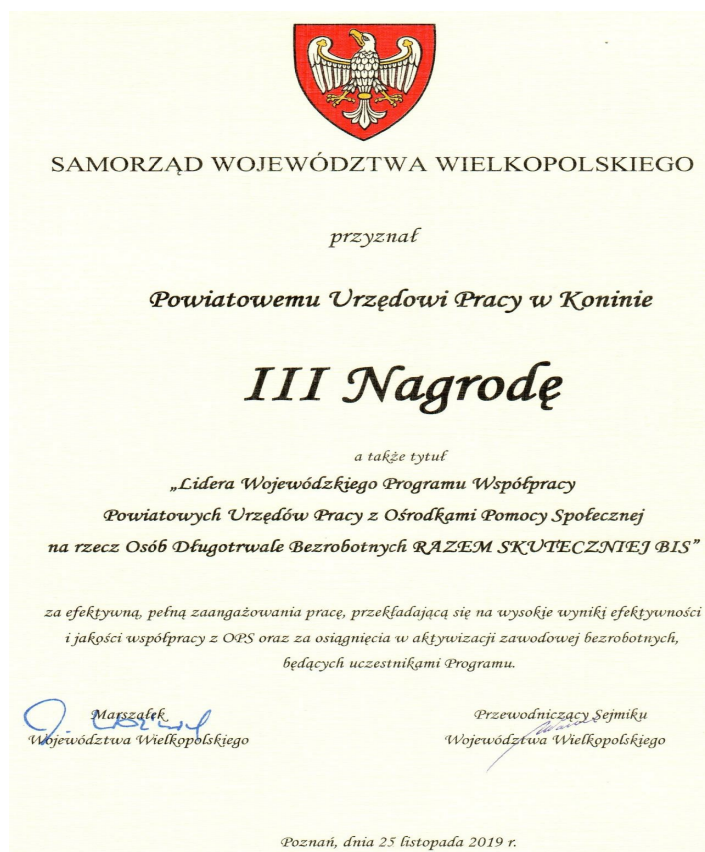

Barbara Kwapiszewska
Dyrektor Wojewódzkiego Urzędu Pracy
w Poznaniu



Europejskie Służby Zatrudnienia (EURES) są formalną siecią współpracy publicznych służb zatrudnienia (urzędów pracy) oraz innych organizacji regionalnych, krajowych i międzynarodowych z państw członkowskich UE, EOG i Szwajcarii, działającą pod egidą Komisji Europejskiej i mającą na celu wspieranie mobilności pracowników w państwach członkowskich sieci.

Sieć EURES, za pośrednictwem doradców EURES i asystentów EURES a także innego personelu organizacji partnerskich, świadczy usługi z zakresu **unijnego pośrednictwa pracy** oraz **doradztwa z zakresu unijnej mobilności pracowników**, w tym warunków życia i pracy w państwach członkowskich.

Ponadto podczas sesji Sejmiku Województwa Wielkopolskiego, Koniński Urząd Pracy otrzymał nagrodę w inicjatywie "Liderzy Wojewódzkiego Programu Współpracy Powiatowych Urzędów Pracy z Ośrodkami Pomocy Społecznej na rzecz Osób Długotrwale Bezrobotnych Razem Skuteczniej Bis".



Celem Programu „Razem Skuteczniej BIS” było wspólne działanie Powiatowych Urzędów Pracy w: Czarnkowie, Jarocinie, Kaliszu, Kole, Koninie, Pleszewie, Poznaniu, Słupcy, Turku i Wągrowcu z instytucjami pomocy społecznej funkcjonującymi na terenie właściwego powiatu na rzecz aktywizacji zawodowej osób długotrwale bezrobotnych, będących wspólnymi klientami PUP i instytucji pomocy społecznej.

Wypracowane w Programie metody bardziej efektywnego działania, mają umożliwić jego uczestnikom powrót na rynek pracy i zapobiec długotrwałemu bezrobociu.

7. JUBILEUSZ PUBLICZNYCH SŁUŻB ZATRUDNIENIA

W 2019 roku obchodziliśmy 100-lecie publicznych służb zatrudnienia, które po odzyskaniu przez Polskę niepodległości zaczęły organizować się na mocy „Dekretu o organizacji państwowych urzędów pośrednictwa pracy i opieki nad wychodźcami” z 27 stycznia 1919 r., wydanego przez Marszałka Józefa Piłsudskiego.

Z tej okazji Powiatowy Urząd Pracy w Koninie podjął decyzję o obchodach jubileuszu. W uroczystym spotkaniu uczestniczyli pracownicy, emeryci PUP oraz przedstawiciele władz samorządowych i powiatowej rady rynku pracy.

Najbardziej zasłużonym pracownikom zostały wręczone odznaczenia.



W trakcie spotkania został wyświetlony film okolicznościowy z okazji 100-lecia PSZ. Ponadto Pani Dyrektor Anna Subda podczas swojego wystąpienia przedstawiła trendy na konińskim rynku pracy z perspektywy Powiatowego Urzędu Pracy w Koninie.



Opracowała:
Anna Poniecka