



SPRAWOZDANIE

Z DZIAŁALNOŚCI

POWIATOWEGO URZĘDU PRACY

W KONINIE

za 2018 r.

Konin, luty 2019 r.

SPIS TREŚCI

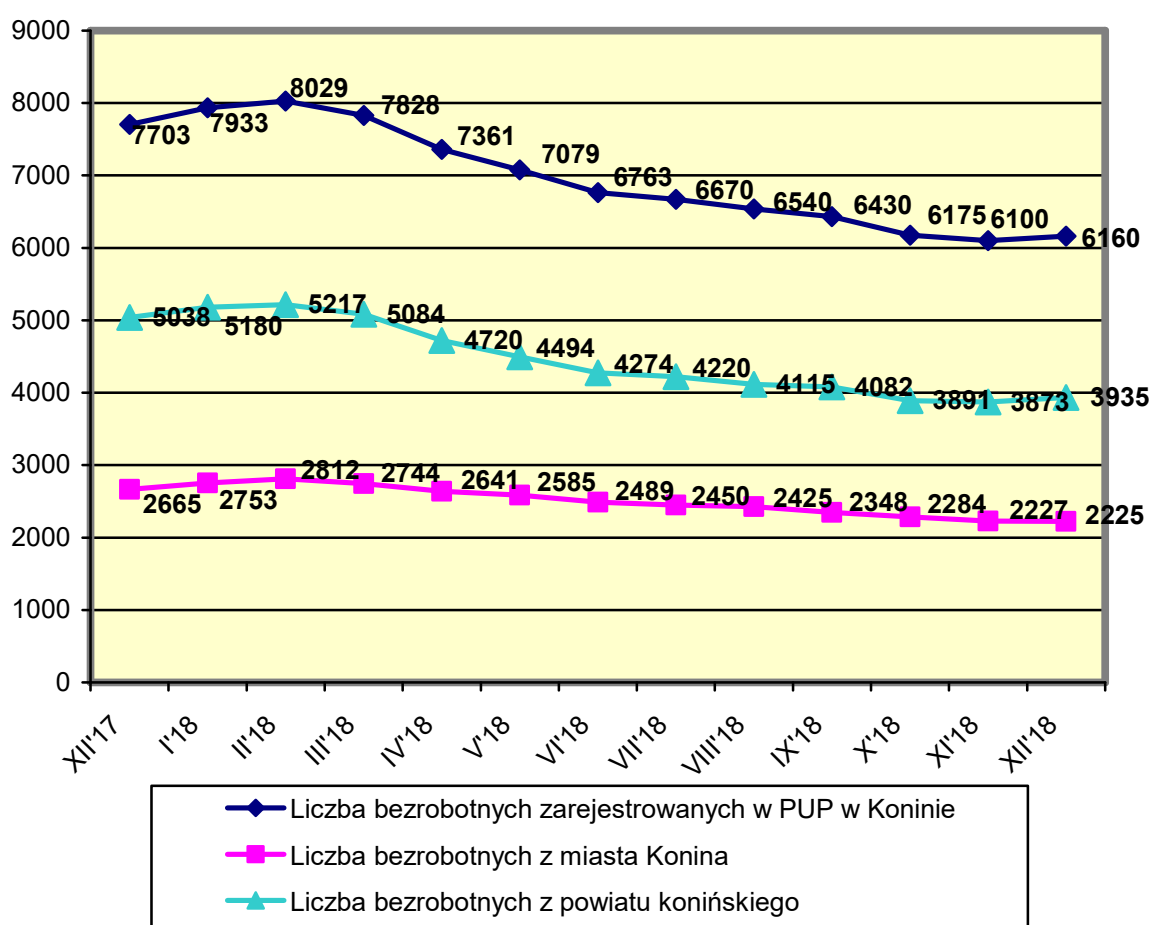
1. SYTUACJA NA LOKALNYM RYNKU PRACY.....	3
1.1. Profilowanie bezrobotnych	12
2. DZIAŁANIA PODEJMOWANE PRZEZ POWIATOWY URZĄD PRACY W KONINIE NA RZECZ AKTYWIZACJI OSÓB BEZROBOTNYCH I ŹRÓDŁA ICH FINANSOWANIA.....	12
2.1. Środki przeznaczone na aktywizację zawodową osób bezrobotnych..	12
2.2. Pośrednictwo pracy	18
2.3. Poradnictwo zawodowe, usługi EURES.....	20
3. WYDATKI POWIATOWEGO URZĘDU PRACY W KONINIE	20
4. EWIDENCJA USŁUG ŚWIADCZONYCH PRZEZ POWIATOWY URZĄD PRACY W KONINIE W 2018R	21
5. POWIATOWY URZĄD PRACY W KONINIE NA TLE WOJEWÓDZTWA WIELKOPOLSKIEGO	22

1. SYTUACJA NA LOKALNYM RYNKU PRACY

W 2018 roku na rynku pracy nadal trwały korzystne zmiany zapoczątkowane w latach poprzednich. W statystykach Powiatowego Urzędu Pracy w Koninie odnotowano rekordowo niskie poziomy bezrobocia, malała tym samym stopa bezrobocia, a tempo tego spadku było widocznie wyższe niż w kraju i województwie.

Na koniec grudnia 2018r. liczba bezrobotnych zarejestrowanych w Powiatowym Urzędzie Pracy w Koninie wynosiła 6 160 osób (powiat koniński – 3 935 osób, miasto Konin – 2 225 osób).

Wykres 1. Bezrobotni zarejestrowani w Powiatowym Urzędzie Pracy w Koninie



Na koniec grudnia 2017 r. liczba bezrobotnych zarejestrowanych w Powiatowym Urzędzie Pracy w Koninie wynosiła 7 703 osoby (powiat koniński – 5 180 osób, miasto Konin – 2 753 osoby). Analizując zmiany w poziomie bezrobocia widzimy, że na przestrzeni całego roku wzrost miał miejsce w styczniu (o 230 osób), lutym (o 96 osób) i grudniu (o 60 osób - tylko w powiecie konińskim). Od marca do listopada 2018r. obserwujemy sukcesywny spadek liczby osób bezrobotnych. Stan bezrobocia w końcu grudnia 2018r. (6 160 osób) był niższy od stanu z grudnia 2017r. o 1 543 osoby (tj. 20%).

Tabela 1. Stopa bezrobocia w Polsce, województwie wielkopolskim oraz w regionie konińskim (w %)

Wyszczególnienie	Stopa bezrobocia w końcu grudnia 2018r.	Wzrost/spadek w stosunku do poprzedniego miesiąca	Wzrost/spadek w stosunku do analogicznego okresu roku poprzedniego
Polska	5,8%	0,1	-0,8
Wielkopolska	3,1%	0,0	-0,6
Miasto Konin	6,2%	0,0	-1,2
Powiat koniński	9,0%	0,1	-2,4
Obszar działania PUP w Koninie (miasto Konin i powiat koniński razem)	7,7%	0,0	-1,9

Jak wynika z danych zawartych w powyższej tabeli, w porównaniu do stanu z końca grudnia 2017r., na koniec grudnia 2018r. stopa bezrobocia w regionie konińskim zmalała o 1,9 punktu procentowego. W tym samym okresie stopa bezrobocia dla Polski i województwa wielkopolskiego również zmalała odpowiednio o 0,8 pkt. w Polsce i 0,6 pkt. dla Wielkopolski.

Tempo spadku bezrobocia w regionie konińskim jest znacząco szybsze niż w kraju i województwie.

Jednakże w rankingu powiatów województwa wielkopolskiego powiat koniński zajmuje 1 miejsce pod względem poziomu stopy bezrobocia, natomiast miasto Konin - 5 miejsce. Wpływ na to ma niewątpliwie struktura wiekowa ludności regionu (duży udział ludności w wieku poprodukcyjnym), stan gospodarki regionu oraz jej hamujący rozwój.

Najniższą stopę bezrobocia w Wielkopolsce odnotowano w mieście Poznaniu (1,2%).

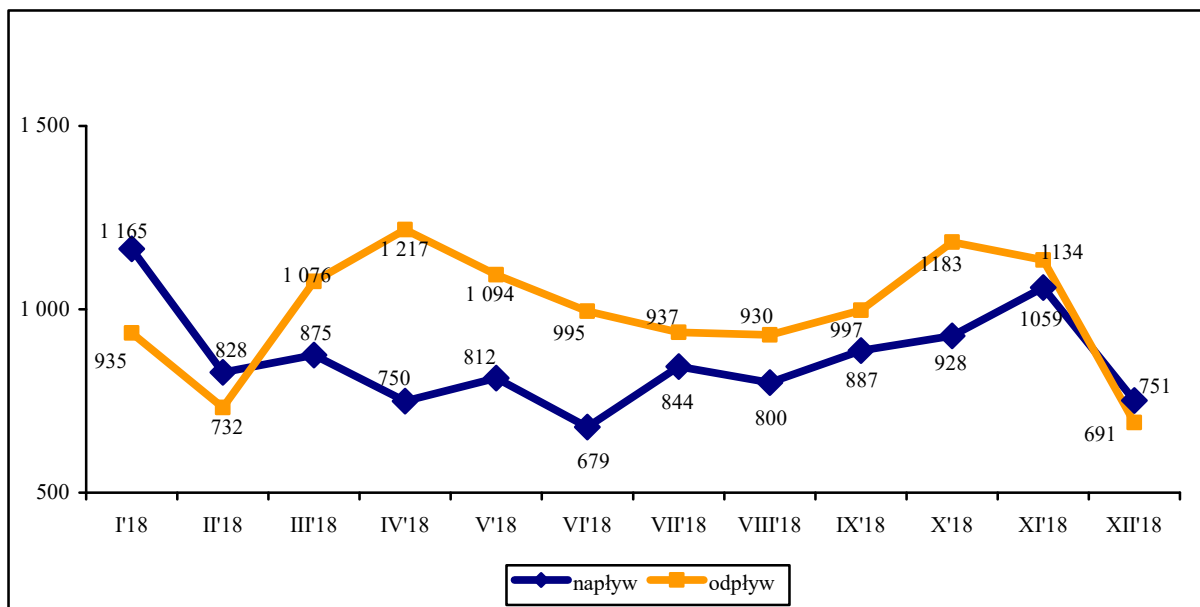
Na konińskim rynku pracy nadal obserwujemy bardzo duże przepływy. Ma to związek z charakterystycznymi, zwłaszcza dla naszego regionu, sezonowymi wyjazdami za granicę oraz dużą rotacją wśród pracowników (świadczą o słabej kondycji finansowej konińskich pracodawców).

Na przestrzeni dwunastu miesięcy 2018 roku do rejestrów PUP w Koninie przyjętych zostało 10 378 osób, tj. o 1 343 osoby mniej niż w 2017r., natomiast wyrejestrowanych zostało 11 921 osób, tj. o 2 300 osób mniej niż w 2017r.

W 2018r. pracodawcy zgłosili 4 286 wolnych miejsc pracy. W strukturze ofert pracy 41% stanowią oferty pracy subsydiowanej, w porównaniu z rokiem ubiegłym nastąpił spadek ich udziału o 11,2 pkt procentowego. W 2018r. średnio na 1 wolne miejsce pracy przypadało

19 bezrobotnych, w porównaniu do 2017r. (23 bezrobotnych na 1 ofertę) wynik ten uległ poprawie.

Wykres 2. Napływ i odpływ bezrobotnych w PUP Konin na przestrzeni 12 m-cy 2018r.

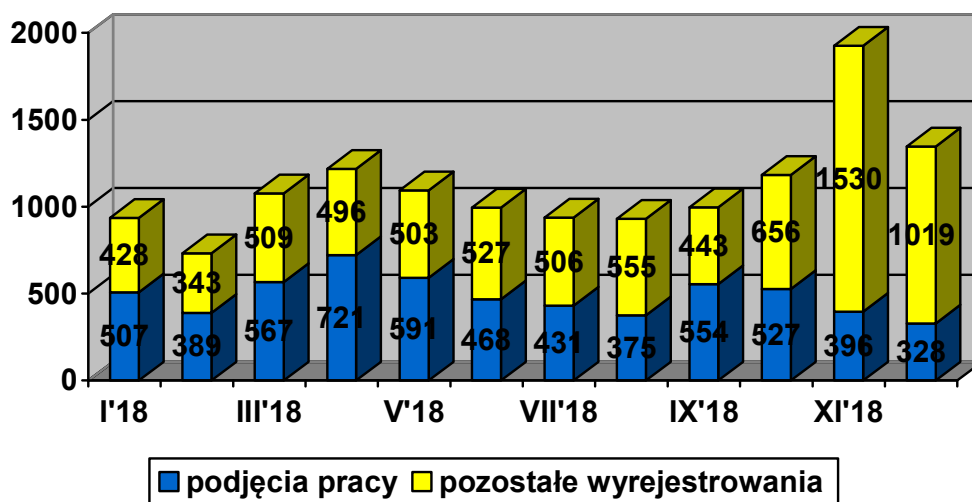


W okresie dwunastu miesięcy 2018 roku do ewidencji PUP w dużej mierze zgłaszały się osoby rejestrujące się po raz kolejny (82,4% ogółu rejestrujących się). Pomimo tego, że 90,6% rejestrujących się to osoby poprzednio pracujące, to jedynie 18,8% ogółu rejestrujących się w omawianym okresie nabyło prawo do zasiłku.

Głównym powodem wyłączeń z ewidencji bezrobotnych były podjęcia pracy – 49,1% (5 854 osoby). Do pozostałych przyczyn wyrejestrowań najczęściej pojawiających się zaliczyć można: niestawienie się w wyznaczonym terminie - 18,7% (2 234 osoby) oraz dobrowolną rezygnację ze statusu bezrobotnego - 8% ogółu wyłączonych (951 osób).

Największy odsetek podjęć pracy w ogólnej liczbie wyrejestrowanych odnotowano w kwietniu (59,2%), natomiast najniższy w listopadzie (34,9%) .

Wykres 3. Liczba osób wyrejestrowanych, w tym podejmujących pracę



Na koniec grudnia 2018 roku w PUP w Koninie zarejestrowanych było 1 027 osób pobierających zasiłek dla bezrobotnych. Osoby te stanowiły zaledwie 16,7% ogółu bezrobotnych, jednakże jest to o 3,3 punktu procentowego więcej niż w grudniu 2017r.

Spośród wszystkich bezrobotnych 3 407 osób zamieszkiwało na wsi. Osoby te stanowiły 55,3% wszystkich bezrobotnych.

W ewidencji Powiatowego Urzędu Pracy w Koninie na koniec grudnia 2018 roku pozostawały 434 osoby z orzeczonym stopniem niepełnosprawności (w tym 227 kobiet). Wśród niepełnosprawnych 363 osoby (w tym 194 kobiety) posiadało status bezrobotnego, zaś 71 osób (33 kobiety) - poszukującego pracy.

Na koniec grudnia 2018r. współczynnik feminizacji w populacji osób bezrobotnych wynosił 61,2% i był wyższy o 2,5 pkt procentowego od omawianego współczynnika w grudniu 2017r.

Wykres 4. Bezrobotni wg płci na koniec grudnia 2018 roku

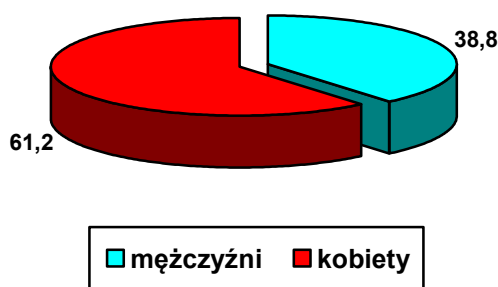


Tabela 2. Bezrobotni wg wykształcenia (stan na dzień 31 grudnia)

Wykształcenie	2018		2017	
	Ogółem	% udział w ogólnej liczbie bezrobotnych	Ogółem	% udział w ogólnej liczbie bezrobotnych
Wyższe	820	13,3	974	12,6
Policealne i średnie zawodowe	1 401	22,7	1 707	22,2
Średnie ogólnokształcące	599	9,7	730	9,5
Zasadnicze zawodowe	1 747	28,4	2 229	28,9
Gimnazjalne i poniżej	1 593	25,9	2 063	26,8

Wykształcenie osób bezrobotnych jest istotnym atutem, który zwiększa szanse na zdobycie zatrudnienia. Wpływ poziomu wykształcenia na sytuację osób chcących podjąć zatrudnienie jest również odzwierciedlony w ewidencji osób bezrobotnych. Jak można zauważyć w tabeli nr 2, w końcu grudnia 2017 i 2018 roku najliczniejszą grupę stanowiły osoby z wykształceniem zasadniczym zawodowym (28,4%) oraz gimnazjalnym i poniżej (25,9%). W grudniu 2018 roku w porównaniu z 2017 wzrósł procentowy udział osób w grupie bezrobotnych z wykształceniem wyższym, policealnym i średnim zawodowym oraz średnim ogólnokształcącym natomiast zmalał w grupie osób z wykształceniem zasadniczym zawodowym oraz gimnazjalnym i poniżej.

Tabela 3. Bezrobotni wg wieku (stan na dzień 31 grudnia)

Wiek w latach	2018		2017	
	Ogółem	% udział w ogólnej liczbie bezrobotnych	Ogółem	% udział w ogólnej liczbie bezrobotnych
18 – 24	836	13,6	1 287	16,7
25 – 34	1 914	31,1	2 318	30,1
35 – 44	1 543	25,0	1 847	24,0
45 – 54	1 099	17,8	1 324	17,2
55 - 59	537	8,7	642	8,3
60 lat i więcej	231	3,8	285	3,7

Na konińskim rynku pracy już od kilku lat widoczna jest przewaga osób bezrobotnych w wieku 25 – 44 lata. W całej populacji osoby z tej grupy wiekowej są grupą najliczniejszą i w 2018r. stanowiły 56,1% ogółu bezrobotnych.

W grudniu 2018 roku z porównaniu z 2017 wzrósł procentowy udział bezrobotnych w grupie wiekowej 25 – 34 lata, 35 – 44 lata, 45 – 54 lata, 55 – 59 lat oraz 60 lat i więcej . Zmalał natomiast w grupie osób w wieku 18 – 24 lata.

Tabela 4. Bezrobotni wg stażu pracy (stan na dzień 31 grudnia)

Staż w latach	2018		2017	
	Ogółem	% udział w ogólnej liczbie bezrobotnych	Ogółem	% udział w ogólnej liczbie bezrobotnych
do 1 roku	1 127	18,3	1 484	19,3
1 – 5	1 851	30,1	2 274	29,5
5 – 10	1 073	17,4	1 215	15,8
10 – 20	950	15,4	1 166	15,1
20 – 30	411	6,7	527	6,8
30 lat i więcej	148	2,4	155	2,0
bez stażu	600	9,7	882	11,5

Jedną z cech charakteryzujących strukturę bezrobocia jest staż pracy osób bezrobotnych. Analizując dane zawarte Tabeli nr 4, obrazującej staż pracy bezrobotnych, zamieszkałych na terenie powiatu konińskiego i miasta Konina należy zauważyć, że największą grupę stanowiły osoby posiadające staż pracy ogółem od 1 do 5 lat.

Najmniej liczną grupą bezrobotnych są osoby posiadające staż pracy 30 lat i więcej.

W grudniu 2018r. w porównaniu z 2017r. znacząco wzrósł udział procentowy osób ze stażem 5 – 10 lat – o 1,6 pkt. procentowego. Spadł natomiast w grupie osób bez stażu pracy o 1,8 pkt. procentowego.

Tabela 5. Bezrobotni wg czasu pozostawania bez pracy (stan na dzień 31 grudnia)

Czas pozostawania bez pracy w miesiącach	2018		2017	
	Ogółem	% udział w ogólnej liczbie bezrobotnych	Ogółem	% udział w ogólnej liczbie bezrobotnych
do 1 m-ca	649	10,5	674	8,7
1 – 3	1 405	22,8	1 563	20,3
3 – 6	841	13,7	982	12,8
6 – 12	905	14,7	1 040	13,5
12 – 24	921	14,9	1 314	17,1
powyżej 24 m-cy	1 439	23,4	2 130	27,6

Jak wynika z danych zawartych w Tabeli nr 5 najmniej liczną okazuje się być grupa bezrobotnych pozostająca bez pracy 1 miesiąca. Dominującą grupą pozostają aktualnie osoby pozostające bez pracy powyżej 24 miesięcy.

W grudniu 2018 roku w porównaniu z 2017r. wzrósł procentowy udział osób, które pozostawały bez pracy w okresie do 1 m-ca, 1 - 3 m-cy, 3 - 6 m-cy oraz 6 – 12 m-cy. Zmalał natomiast w grupie osób pozostających bez pracy 12 – 24 m-cy oraz powyżej 24 m-cy.

Tabela 6. Osoby długotrwale bezrobotne zarejestrowane w PUP w Koninie

Wyszczególnienie	Grudzień 2018	Grudzień 2017
Bezrobotni ogółem	6 160	7 703
Liczba długotrwale bezrobotnych	3 356	4 601
udział długotrwale bezrobotnych w całej grupie osób bezrobotnych (w %)	54,5%	59,7%

Analizując grupy będące w szczególnej sytuacji na rynku pracy, najtrudniejszą grupą do aktywizacji są osoby długotrwale bezrobotne. Wg stanu na 31 grudnia 2018 r. w PUP w Koninie zarejestrowanych było 3 356 takich osób, co stanowiło 54,5% ogółu bezrobotnych, tj. o 5,2 pkt % mniej niż w grudniu 2017 r.

Analizując stan bezrobocia powiatu ziemskiego i powiatu grodzkiego (dane o strukturze bezrobocia wg stanu na koniec grudnia) można wysnuć następujące wnioski :

- Wysoki udział wśród ogółu **bezrobotnych osób o kwalifikacjach na poziomie zasadniczym zawodowym oraz gimnazjalnym i poniżej**
 - powiat ziemski – **56,3%** ogółu bezrobotnych,
 - powiat grodzki – 50,5 %.
- **Bezrobocie długotrwałe** - osoby pozostające w rejestrach urzędu ponad 12 miesięcy
 - powiat ziemski – 52,2 % ogółu bezrobotnych,
 - powiat grodzki – **58,5%**.
- Duża skala bezrobocia wśród **ludzi w wieku 25-44 lata**
 - powiat ziemski – **56,4 %** ogółu bezrobotnych,
 - powiat grodzki – 55,6 %.
- **Kobiety** stanowiły ponad połowę bezrobotnych zarejestrowanych w tutejszym urzędzie
 - powiat ziemski – **63,5 %** ogółu bezrobotnych,
 - powiat grodzki – 57,3 %.
- Niska liczba **osób pobierających zasiłek dla bezrobotnych**
 - powiat ziemski – 19,3 % ogółu bezrobotnych,
 - powiat grodzki – **12,0 %**.
- Znaczna liczba **osób bezrobotnych ze stażem pracy 1-5 lat**
 - powiat ziemski – **31,4 %** ogółu bezrobotnych,
 - powiat grodzki – 27,7 %.

Tabela 7. Zmiany na rynku pracy w subregionie konińskim na koniec grudnia 2018 roku

Wyszczególnienie	Bezrobotni ogółem	Kobiety	Mężczyźni	Bezrobotni z prawem do zasiłku	Bezrobotni do 25 roku życia	Bezrobotni w okresie do 12 m-cy od dnia ukończenia nauki	Bezrobotni powyżej 50 roku życia	Długotrwale bezrobotni	Bezrobotni niepełnosprawni	Bezrobotni zamieszkali na wsi
Stan w końcu grudnia 2018 r.	6 160	3 772	2 388	1 027	836	229	1 292	3 356	363	3 407
Stan w końcu grudnia 2017 r.	7 703	4 524	3 179	1 033	1 287	316	1 550	4 601	412	4 344
Procentowy wzrost/spadek w stosunku do grudnia 2016 r.	- 20,0	- 16,6	-24,9	- 0,6	- 35,0	- 27,5	- 16,6	- 27,1	- 11,9	- 21,6

1.1. Profilowanie bezrobotnych

Aby precyzyjnie adresować wsparcie do osoby bezrobotnej, niezbędna jest odpowiednia diagnoza i segmentacja osób bezrobotnych skutkująca określeniem dla każdego z nich profilu pomocy. Na określenie właściwego w/w profilu ma wpływ szereg czynników określających stopień oddalenia osoby od rynku pracy i jej gotowość do wejścia lub powrotu na rynek pracy.

W okresie od stycznia do grudnia 2018r. pracownicy PUP w Koninie przeprowadzili 10 447 wywiadów zakończonych ustaleniem profilu, w wyniku których I profil przypisano 223 osobom, II profil 9 678 osobom, a III profil 546 osobom. W populacji bezrobotnych zarejestrowanych w PUP w Koninie dominują osoby zakwalifikowane do II profilu pomocy (w przypadku tych osób możliwe jest zastosowanie niemal wszystkich określonych w Ustawie form wsparcia). Według stanu na koniec grudnia 2018r. grupa ta stanowiła 83,3% osób objętych profilowaniem. 15,2% bezrobotnych zakwalifikowano do III profilu pomocy, a 1,5% zaliczono do I profilu.

2. DZIAŁANIA PODEJMOWANE PRZEZ POWIATOWY URZĄD PRACY W KONINIE NA RZECZ AKTYWIZACJI OSÓB BEZROBOTNYCH I ŹRÓDŁA ICH FINANSOWANIA

2.1. Środki przeznaczone na aktywizację zawodową osób bezrobotnych

Powiatowy Urząd Pracy w Koninie w 2018 roku dysponował środkami Funduszu Pracy, Europejskiego Funduszu Społecznego i Krajowego Funduszu Szkoleniowego w wysokości 28 048 600,00 zł z przeznaczeniem na realizację następujących zadań:

1. Prace interwencyjne – 517 718,00 zł
2. Roboty publiczne – 2 055 277,00 zł
3. Prace społecznie użyteczne – 103 170,00 zł
4. Staże – 6 810 387,00 zł
5. Przygotowanie zawodowe dorosłych – 259 446,00 zł
6. Szkolenia – 1 531 153,00 zł
7. Jednorazowe środki na podjęcie działalności gospodarczej – 4 879 000,00 zł
8. Refundacja kosztów wyposażenia miejsc pracy – 2 304 000,00 zł
9. Koszty dojazdów – 500,00 zł
10. Koszty opieki nad dzieckiem do lat 7 lub osobą zależną – 31 950,00 zł
11. Badania lekarskie – 4 000,00 zł

12. Refundacja składek ZUS za osoby bezrobotne zatrudnione w ramach spółdzielni socjalnej – 16 265,00 zł
13. Bon na zasiedlenie – 1 120 000,00 zł
14. Dofinansowanie wynagrodzenia za zatrudnienie skierowanego bezrobotnego, który ukończył 50 rok życia – 308 134,00 zł
15. Refundacje wynagrodzenia i składek ZUS za osoby bezrobotne do 30 roku życia – 7 818 300,00 zł
16. Krajowy Fundusz Szkoleniowy – 289 300,00 zł

Europejski Fundusz Społeczny

I. Programy realizowane w wyniku pozyskania środków w 2018 roku:

1) „Aktywizacja osób młodych pozostających bez pracy w Powiecie Konińskim (IV) – w ramach Programu Operacyjnego Wiedza Edukacja Rozwój dla Osi Priorytetowej I: Osoby młode na rynku pracy, Działania 1.1: Wsparcie osób młodych pozostających bez pracy na regionalnym rynku pracy, Poddziałania 1.1.1: Wsparcie udzielane z Europejskiego Funduszu Społecznego. Projekt jest realizowany w okresie od 1 stycznia 2018 do 30 czerwca 2019 roku, na dzień 31.12.2018 roku:

- kwota wydatkowana na realizację projektu wyniosła 7 115 461,70 zł,
- w ramach projektu kompleksowym wsparciem objęte zostały 1 024 osoby w ramach następujących działań:
 - pośrednictwo pracy – 777 osób,
 - poradnictwo zawodowe – 314 osób,
 - jednorazowe środki na podjęcie działalności gospodarczej – 125 osób,
 - szkolenia – 352 osoby,
 - staże – 376 osób,
 - bon na zasiedlenie – 153 osoby,
 - prace interwencyjne – 26 osób,
 - refundacja kosztów wyposażenia lub doposażenia stanowiska pracy dla skierowanego bezrobotnego – 53 osoby

2) Aktywizacja zawodowa osób bezrobotnych i poszukujących pracy w Powiecie Konińskim (IV) – w ramach Wielkopolskiego Regionalnego Programu Operacyjnego na lata 2014-2020, Oś priorytetowa 6. Rynek pracy, Działanie 6.1 – Aktywizacja zawodowa osób bezrobotnych i poszukujących pracy – projekty pozakonkursowe realizowane przez PSZ. Projekt jest realizowany w okresie od 1 stycznia 2018 do 30 czerwca 2019 roku, na dzień 31.12.2018 roku:

- kwota wydatkowana na realizację projektu wyniosła 3 722 049,98 zł,
- w ramach projektu kompleksowym wsparciem objętych zostało 565 osób w ramach następujących działań:
 - pośrednictwo pracy – 468 osób,
 - poradnictwo zawodowe – 131 osób,
 - jednorazowe środki na podjęcie działalności gospodarczej – 113 osób,
 - szkolenia – 141 osób,
 - staże – 287 osób,
 - prace interwencyjne – 32 osób,
 - refundacja kosztów wyposażenia lub doposażenia stanowiska pracy dla skierowanego bezrobotnego – 8 osób

II. Programy realizowane w wyniku pozyskania środków w 2017 roku:

1) „Aktywizacja osób młodych pozostających bez pracy w Powiecie Konińskim (III) – w ramach Programu Operacyjnego Wiedza Edukacja Rozwój dla Osi Priorytetowej I: Osoby młode na rynku pracy, Działania 1.1: Wsparcie osób młodych pozostających bez pracy na regionalnym rynku pracy, Poddziałania 1.1.1: Wsparcie udzielane z Europejskiego Funduszu Społecznego.

- projekt był realizowany w okresie od 1 stycznia 2017 do 30 czerwca 2018 roku,
- rekrutacja do projektu zakończyła się 31 stycznia 2018 roku
- kwota wydatkowana na realizację projektu w 2018 roku wyniosła 482 614,42 zł,
- w ramach całego projektu kompleksowym wsparciem objęte zostały 1 054 osoby w ramach następujących działań:
 - pośrednictwo pracy – 798 osób,
 - poradnictwo zawodowe – 277 osób,
 - jednorazowe środki na podjęcie działalności gospodarczej – 140 osób,
 - szkolenia – 309 osób,
 - staże – 494 osób,
 - bon na zasiedlenie – 122 osoby,
 - prace interwencyjne – 25 osób.

2) Aktywizacja zawodowa osób bezrobotnych i poszukujących pracy w Powiecie Konińskim (III) – w ramach Wielkopolskiego Regionalnego Programu Operacyjnego na lata 2014-2020, Oś priorytetowa 6. Rynek pracy, Działanie 6.1 –

Aktywizacja zawodowa osób bezrobotnych i poszukujących pracy – projekty pozakonkursowe realizowane przez PSZ.

- projekt był realizowany w okresie od 1 stycznia 2017 do 30 czerwca 2018 roku,
- rekrutacja do projektu zakończyła się w 2017 roku
- kwota wydatkowana na realizację projektu w 2018 roku wyniosła 915 133,07 zł,
- w ramach projektu kompleksowym wsparciem objętych zostało 668 osób w ramach następujących działań:
 - pośrednictwo pracy – 563 osoby,
 - poradnictwo zawodowe – 110 osób,
 - jednorazowe środki na podjęcie działalności gospodarczej – 105 osób,
 - szkolenia – 86 osób,
 - staże – 448 osób,
 - prace interwencyjne – 38 osób.

Środki Funduszu Pracy z Rezerwy Ministra

I. Programy realizowane w wyniku pozyskania w 2018 roku dodatkowych środków Funduszu Pracy z rezerwy ministra na realizację programów na rzecz promocji zatrudnienia, łagodzenia skutków bezrobocia i aktywizacji zawodowej:

1) „Program aktywizacji zawodowej osób bezrobotnych w wieku 45 lat i powyżej”

Program jest realizowany w okresie od kwietnia 2018 do czerwca 2019 roku

- kwota wydatkowana na realizację programu na 31.12.2018 roku wyniosła 197 999,31 zł,
- w ramach programu wsparciem objętych zostało 17 osób w ramach następujących działań:
 - prace interwencyjne – 7 osób,
 - wyposażenie lub doposażenie stanowiska pracy dla skierowanego bezrobotnego – 10 osób.

2) „Program aktywizacji zawodowej osób długotrwale bezrobotnych” Program był

realizowany w okresie od kwietnia do grudnia 2018 roku

- kwota wydatkowana na realizację programu wyniosła 314 831,87 zł,
- w ramach programu wsparciem objętych zostało 44 osoby w ramach następujących działań:
 - roboty publiczne – 43 osoby,
 - jednorazowe środki na podjęcie działalności gospodarczej – 1 osoba,

3) „Program staży w placówkach Agencji Restrukturyzacji i Modernizacji Rolnictwa (ARiMR)”. Program był realizowany w okresie od kwietnia do grudnia 2018 roku

- kwota wydatkowana na realizację programu wyniosła 35 702,90 zł,
- w ramach programu wsparciem objętych zostało 5 osób w ramach staży.

4) „Program aktywizacji zawodowej osób bezrobotnych zamieszkujących na wsi”
Program był realizowany w okresie od kwietnia do grudnia 2018 roku

- kwota wydatkowana na realizację programu wyniosła 492 961,73 zł,
- w ramach programu wsparciem objętych zostało 38 osób w ramach następujących działań:
 - jednorazowe środki na podjęcie działalności gospodarczej – 9 osób,
 - wyposażenie lub doposażenie stanowiska pracy dla skierowanego bezrobotnego – 14 osób,
 - staż – 13 osób.
 - bon na zasiedlenie – 2 osoby.

II. Programy, na które zostały pozyskane dodatkowe środki z rezerwy ministra w 2017 roku, a ich realizacja była kontynuowana w 2018 roku ze środków Funduszu Pracy (w ramach algorytmu)

1. „Program aktywizacji zawodowej osób bezrobotnych zamieszkujących na wsi”

- program był realizowany w okresie od maja 2017 do marca 2018 roku,
- rekrutacja do programu zakończyła się w 2017 roku,
- w ramach programu wsparciem objęte zostały 72 osoby w ramach następujących działań:
 - jednorazowe środki na podjęcie działalności gospodarczej – 10 osób,
 - wyposażenie lub doposażenie stanowiska pracy dla skierowanego bezrobotnego – 10 osób,
 - prace interwencyjne – 29 osób,
 - staż – 23 osoby.

Krajowy Fundusz Szkoleniowy (KFS) Instrument polityki rynku pracy z przeznaczeniem na finansowanie działań na rzecz kształcenia ustawicznego pracowników i pracodawców:

I. Środki z Krajowego Funduszu Szkoleniowego w 2018 roku:

- kwota wydatkowana to: 251 304,00 zł.,
- liczba osób objętych kształceniem ustawicznym – 136 osób

II. Środki z rezerwy Krajowego Funduszu Szkoleniowego w 2018 roku:

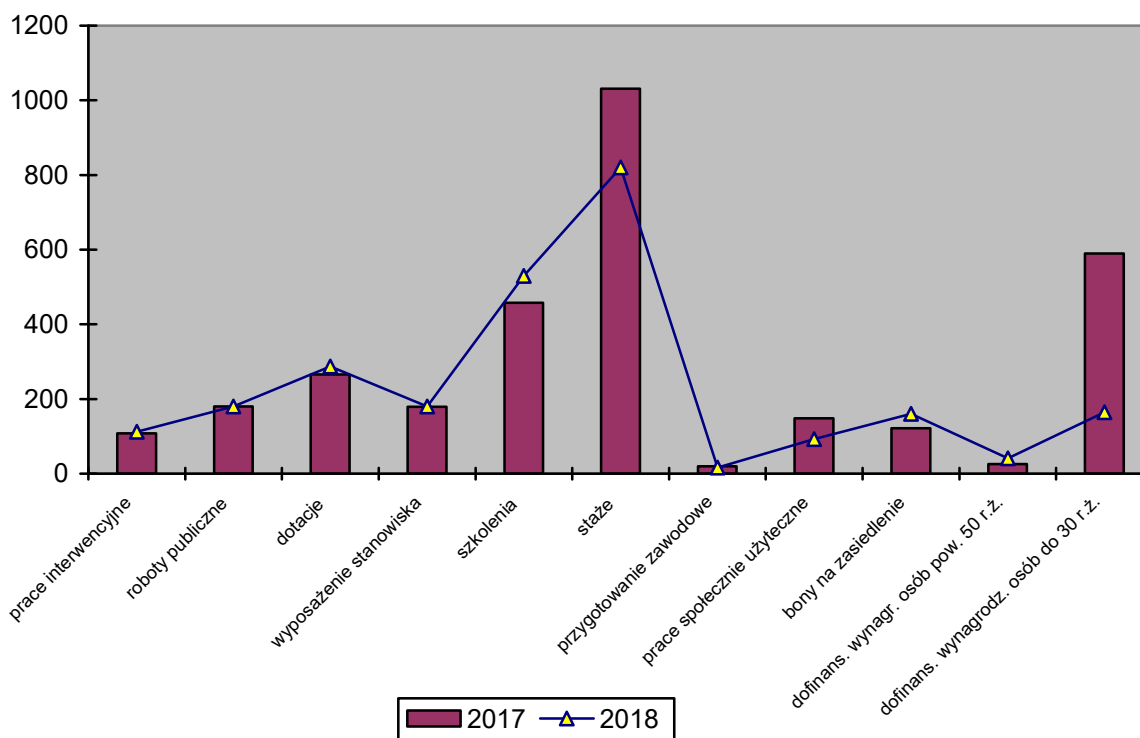
- kwota wydatkowana to: 35 700,00 zł.,
- liczba osób objętych kształceniem ustawicznym – 10 osób.

Refundacja wynagrodzenia i składek ZUS za osoby bezrobotne do 30 roku życia – przez okres 12 miesięcy refundowana jest pracodawcy część kosztów poniesionych na wynagrodzenia, nagrody oraz składki na ubezpieczenia społeczne skierowanych bezrobotnych do 30 roku życia, w wysokości nieprzekraczającej kwoty minimalnego wynagrodzenia za pracę, pracodawca natomiast musi utrzymać stanowisko przez okres 12 miesięcy po zakończeniu tej refundacji.

W 2018r. kwota wydatkowana to 7 310 271,58 zł. Środki na realizację tej formy były dostępne tylko w latach 2016 – 2018, w 2018 r. były kontynuowane umowy zawarte w latach poprzednich.

Łącznie w okresie od stycznia do grudnia 2018 r. zaktywizowano 2 584 osoby bezrobotne.

Wykres 11. Liczba osób bezrobotnych zaktywizowanych od stycznia do grudnia 2018 r. w porównaniu z rokiem 2017.



2.2 Pośrednictwo pracy

Od stycznia do grudnia 2018 roku pozyskano 4 286 wolne miejsca pracy i miejsca aktywizacji zawodowej, w tym 2 626 (tj. 61,3%) z miasta Konina i 1 660 (tj. 38,7%) z powiatu konińskiego.

Zgłoszone miejsca pracy w 2018 r. dotyczyły:

1. - sektora publicznego 586 (13,7%)
- sektora prywatnego 3 700 (86,3%)
2. - pracy subsydiowanej 1 757 (41%)
- pracy niesubsydiowanej 2 529 (59%)

Realizując potrzeby pracodawców, Powiatowy Urząd Pracy w Koninie w okresie od stycznia do grudnia 2018r. zorganizował 26 Giełd Pracy na 26 stanowisk pracy.

W Giełdach Pracy organizowanych w siedzibie Urzędu wzięło udział 16 pracodawców i zostało zaproszonych 508 osób bezrobotnych oraz poszukujących pracy.

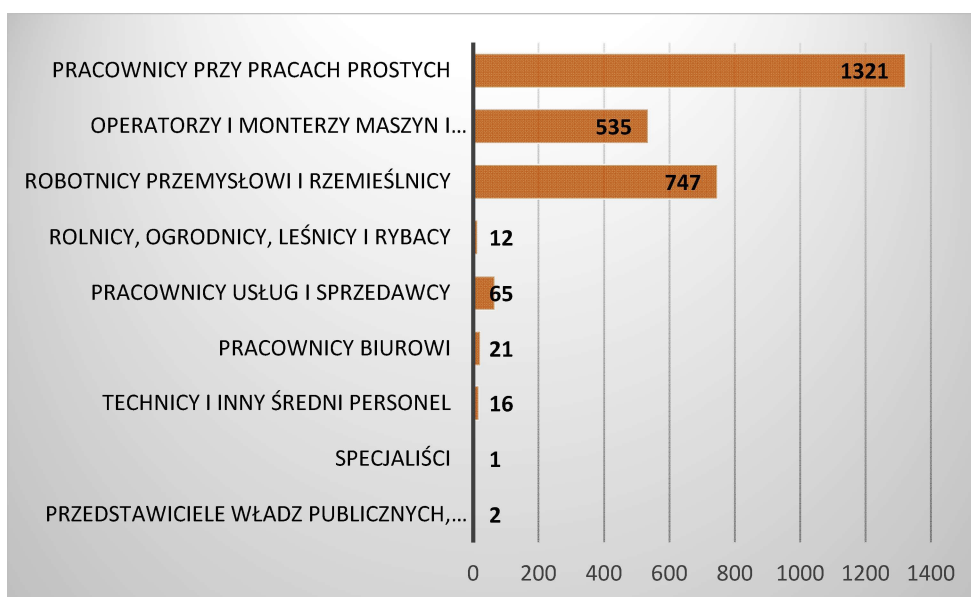
Giełdy Pracy są doskonałą okazją do rozpowszechniania przez pracodawców informacji o funkcjonujących na terenie Miasta Konina i Powiatu Konińskiego zakładach pracy, a tym samym przybliżyć lokalnej społeczności informacje o rozwijających się branżach i firmach. Pracodawcom stwarzają możliwość prezentacji posiadanych ofert pracy, pozyskiwania odpowiednich kandydatów na wolne miejsca pracy bądź aktywizacji zawodowej. Uczestnictwo pracodawców w Giełdach oprócz budowania wizerunku firmy, może przynieść również korzyści w postaci oszczędności tak cennego czasu, jak i kosztów związanych z poszukiwaniem odpowiednich pracowników.

W okresie od stycznia do grudnia 2018r. zostało zarejestrowanych 2 723 oświadczeń pracodawców o powierzeniu wykonywania pracy cudzoziemcom oraz wydano 145 zezwoleń na pracę sezonową cudzoziemców a także 91 informacji starosty o możliwościach zaspokojenia potrzeb kadrowych pracodawców.

Pracodawcy najczęściej wnioskowali o zatrudnienie cudzoziemców z Ukrainy (2 477 oświadczeń) oraz Białorusi (153 oświadczenia).

Zatrudnieni cudzoziemcy zasilają koniński rynek pracy przede wszystkim w branżach: przetwórstwo przemysłowe, budownictwo, transport i gospodarka magazynowa oraz handel hurtowy i detaliczny.

Wykres 12. Struktura zatrudnionych cudzoziemców wg grup zawodów i specjalności



2.3 Poradnictwo zawodowe, usługi sieci Eures

W 2018r. Powiatowy Urząd Pracy w Koninie udzielił 8 640 usług z zakresu poradnictwa zawodowego i informacji zawodowej dla zarejestrowanych bezrobotnych i poszukujących pracy:

- udzielono 8 416 indywidualnych informacji zawodowych,
- dla 17 grup zorganizowano porady grupowe, w których uczestniczyło 97 osób,
- dla 19 grup zorganizowano informacje grupowe, w których uczestniczyło 127 osób

W wyniku dobrej i efektywnej współpracy Powiatowego Urzędu Pracy z Centrum Informacji i Planowania Kariery Zawodowej osoby bezrobotne i poszukujące pracy były dodatkowo obejmowane poradnictwem zawodowym. Doradcy Zawodowi z Centrum Informacji i Planowania Kariery Zawodowej w Koninie przeprowadzili 11 porad zawodowych grupowych i zajęć aktywizacyjnych, w których udział wzięło 110 osób bezrobotnych i poszukujących pracy, skierowanych przez Powiatowy Urząd Pracy w Koninie.

W ramach działalności sieci EURES w Powiatowym Urzędzie Pracy w Koninie w okresie od stycznia do grudnia 2018r. podejmowane były następujące działania:

- udzielono informacji o sieci EURES i usługach świadczonych przez Powiatowy Urząd Pracy w ramach tej sieci dla 310 osób,
- udzielono informacji o ofertach dostępnych w sieci EURES dla 103 osób.

3. WYDATKI POWIATOWEGO URZĄDU PRACY W KONINIE NA 31.12.2018r.

WYDATKI OGÓŁEM DO 31.12. 2018r.	41.200.785,12
W TYM:	
1.Fundusz Pracy	37.936.332,32
• programy na rzecz promocji zatrudnienia –aktywne formy przeciwdziałania bezrobociu	25.884.931,59
• pozostałe wydatki (fakultatywne)	1.013.031,88
• wydatki nielimitowane wg potrzeb (np. zasiłki dla osób bezrobotnych)	11.038.368,85
2. Budżet PUP w Koninie	3.264.452,80
• Składka zdrowotna od osób bezrobotnych bez prawa do zasiłku	3.264.452,80

**4. EWIDENCJA USŁUG ŚWIADCZONYCH PRZEZ POWIATOWY URZĄD PRACY
W KONINIE W 2018R.**

<i>Wyszczególnienie</i>	<i>Ogółem</i>
Ewidencja osób bezrobotnych	
Ilość wydanych decyzji administracyjnych	25 356
Ilość wydanych postanowień	283
Ilość wydanych zaświadczeń	2 434
Ilość wydanych zaświadczeń SEPI	16 382
Ilość wystosowanych pism	3 996
Ilość załatwionych spraw z zakresu koordynacji zabezpieczenia społecznego	1 980
Ilość przyznanych dodatków aktywizacyjnych	499
Ilość dokonanych rejestracji osób bezrobotnych	10 378
Ilość dokonanych wyrejestrowań osób bezrobotnych	11 921
Usługi elektroniczne	
Ilość wniosków o rejestrację	1 264
Ilość załączników uzupełniających rejestrację	34
Ilość wniosków o pozbawienie statusu osoby bezrobotnej	16
Ilość pism do Urzędu	15
Ilość wniosków o przyznanie dodatku aktywizacyjnego	1
Ilość zgłoszeń podjęć pracy	25
Ilość wniosków o przelew środków na konto	1
Ilość zgłoszeń braku gotowości do podjęcia pracy	1
Ilość zgłoszeń ofert pracy	241
Ilość złożonych oświadczeń o powierzeniu wykonywania pracy cudzoziemcowi	2 319

**5. POWIATOWY URZĄD PRACY W KONINIE NA TLE WOJEWÓDZTWA
WIELKOPOLSKIEGO**

Lp.	Wyszczególnienie	Wielkopolska	Region koniński	Lokata w rankingu wojewódzkim
1.	Liczba bezrobotnych	50 867	6 160	2
2.	Stopa Bezrobocia	3,1	7,7	1 powiat koniński 5 miasto Konin 2 region koniński
3.	Napływ bezrobotnych	112 631	10 378	2
4.	Odływ bezrobotnych	120 621	11 921	2
5.	Liczba zaktzywizowanych	23 883	2 584	1
6.	Wydatki z Funduszu Pracy ogółem	374 780	37 936,3	2
7.	Wydatki na aktywizację	241 681,3	23 967,9	2
8.	Liczba zatrudnionych pracowników	1 414	90	2
9.	Liczba bezrobotnych przypadających na 1 pracownika	42	86	1

Lp.	Powiaty	Liczba zarejestrowanych w 2018r.	Liczba wyrejestrowanych w 2018r.	Liczba bezrobotnych wg stanu na dzień 31.12.2018r.	Stopa bezrobocia w grudniu 2018r.	Liczba zaktywizowanych bezrobotnych	Wydatki z FP ogółem w tys. zł	Wydatki na programy na rzecz promocji zatrudnienia w tys. zł	Liczba zatrudnionych pracowników stan na dzień 31.12.2017	Liczba bezrobotnych przypadających na 1 pracownika
1	chodzieski	2580	4904	1326	6,9	617	8982	6387,1	37	40
2	czarnkowsko-trzcianecki	3872	7334	1435	4,5	793	11844,9	6976	58	28
3	gnieźnieński	5508	10434	2357	4,6	1121	18108,1	11710,1	63	49
4	gostyński	3045	5754	1816	5,4	611	11320,8	6906,1	42	47
5	grodziski	1788	3400	943	4	375	6710,1	4095,3	24	42
6	jarociński	2859	5389	1032	3,8	612	10884,8	7291,4	36	34
7	kaliski	4933	9411	2007	2,5	989	15537,5	10710,4	79	30
8	kaliski powiat ziemski	1778	3396	742	2,3	469				
9	m. Kalisz	3155	6015	1265	2,6	520				
10	kępiński	1340	2560	585	1,8	473	6000,1	4750,6	31	20
11	kolski	4798	8939	1413	4,4	1081	1433,4	10979	40	50
12	koniński	10378	19591	6160	7,7	2584	37936,3	23967,9	90	86
13	koniński powiat ziemski	6577	12445	3935	9	1720				
14	m. Konin	3801	7146	2225	6,2	864				
15	kościański	2064	3906	890	3	566	7353,6	4850,2	31	34
16	krotoszyński	2543	4815	1161	3,3	614	9643	6562,5	33	40
17	leszczyński	3683	6948	1880	3,3	796	12802	7767,7	60	34
18	leszczyński powiat ziemski	1449	2744	693	2,9	390				
19	m. Leszno	2234	4204	1187	3,5	406				
20	międzychodzki	1382	2613	575	4,7	233	4256,8	2098	15	38
21	nowotomyski	1834	3443	688	2,1	236	5974,5	3510,9	20	36
22	obornicki	2073	3930	766	3,3	396	6742,6	4266,2	25	34
23	ostrowski	4816	9133	2010	2,8	784	15071,9	9265,1	60	36
24	ostrzeszowski	2177	4117	1067	4,3	423	6980,8	4694,9	29	38
25	piłski	5754	10950	2429	4,5	1148	16238,8	10500,6	69	41
26	pleszewski	2729	5186	895	3,6	552	9572,2	7227,1	43	21
27	poznański	14690	27988	6834	1,3	2562	47174,1	24585,7	194	43

28	poznański powiat ziemski	5038	9580	2620	1,4	931				
29	m. Poznań	9652	18408	4214	1,2	1631				
30	rawicki	2332	4459	1030	4,1	659	7889,9	4949	26	49
31	słupecki	3326	6278	1753	7,7	849	10936,1	8051,4	43	43
32	szamotulski	2407	4556	1181	3,1	614	9681,1	5919	27	52
33	średzki	2992	5647	1391	5,5	730	10004,9	6648,5	26	57
34	śremski	1470	2795	445	1,9	342	5375,9	3371,7	33	18
35	turecki	3908	7334	1637	4,4	732	12209,4	7684,1	43	37
36	wągrowiecki	3308	6288	1360	5,7	701	11423,7	8294,6	38	40
37	wolsztyński	1235	2381	410	1,4	327	4433	3192	25	20
38	wrzesiński	2974	5550	1154	3,4	570	8394,5	5986,4	33	35
39	złotowski	3833	7267	2237	7	743	10935,9	6883,8	42	61
40	Województwo Wielkopolskie	112631	213300	50867	3,1	23883	374780	241681,3	1414	42

Powyższy ranking bardzo wyraziście obrazuje zaangażowanie Powiatowego Urzędu Pracy i jego pracowników w realizację działań statutowych. Na obszarze działania PUP w Koninie zarejestrowanych jest praktycznie najwięcej osób bezrobotnych , obserwujemy również bardzo dużo rejestracji i wyrejestrowań (2 miejsce w Wielkopolsce). Wskaźnik stopy bezrobocia dla powiatu jest najwyższy, a miasto Konin plasuje się na 5 miejscu.

Natomiast najwięcej w Wielkopolsce (1 miejsce) zaktywizowano osób bezrobotnych , a drugie miejsce PUP w Koninie zajął pod względem wydatków z Funduszu Pracy , w tym również na aktywizację. Podkreślić należy fakt , iż te wskaźniki zostały osiągnięte przy najwyższym w całej Wielkopolsce obciążeniu pracownika - wskaźniku liczby bezrobotnych przypadających na 1 zatrudnionego . Dla PUP w Koninie wyniósł on 86 osób, a dla porównania średni wskaźnik dla Wielkopolski kształtował się na poziomie prawie 40 osób.