

SPRAWOZDANIE

Z DZIAŁALNOŚCI

POWIATOWEGO URZĘDU PRACY

W KONINIE

za 2010 r.

Konin, luty 2011 r.

S P I S T R E Ś C I

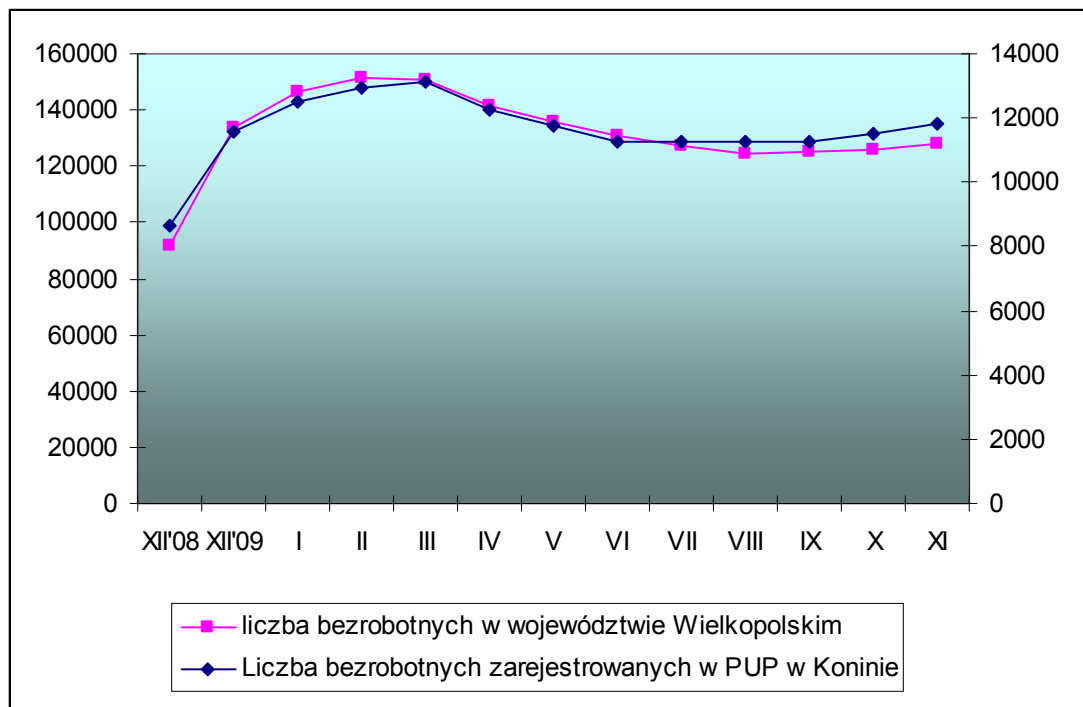
1. SYTUACJA NA LOKALNYM RYNKU PRACY.....	3
2. DZIAŁANIA PODEJMOWANE PRZEZ POWIATOWY URZĄD PRACY W KONINIE NA RZECZ AKTYWIZACJI OSÓB BEZROBOTNYCH I ŹRÓDŁA ICH FINANSOWANIA.....	17
2.1. Środki przeznaczone na aktywizację zawodową osób bezrobotnych.....	17
2.1. Źródła pochodzenia środków finansowych przeznaczonych na aktywizację osób bezrobotnych	18
2.3. Pośrednictwo pracy	26
2.4. Klub Pracy, poradnictwo zawodowe, usługi EURES.....	28
3. WSKAŹNIKI OBCIĄŻENIA PRACOWNIKÓW POWIATOWEGO URZĘDU PRACY W KONINIE.....	32

1. SYTUACJA NA LOKALNYM RYNKU PRACY

Jednym z wielu czynników obrazujących stan gospodarki jest wielkość bezrobocia rejestrowanego. Niestety w ostatnich dwóch latach trendy na rynku pracy są wzrostowe i są skutkiem kryzysu gospodarczego.

Na koniec grudnia 2010 r. liczba bezrobotnych zarejestrowanych w Powiatowym Urzędzie Pracy w Koninie wynosiła 12 939 osób (Powiat Koniński – 7 928 osób, Miasto Konin – 5 011 osób).

Wykres 1. Bezrobotni zarejestrowani w Powiatowym Urzędzie Pracy w Koninie

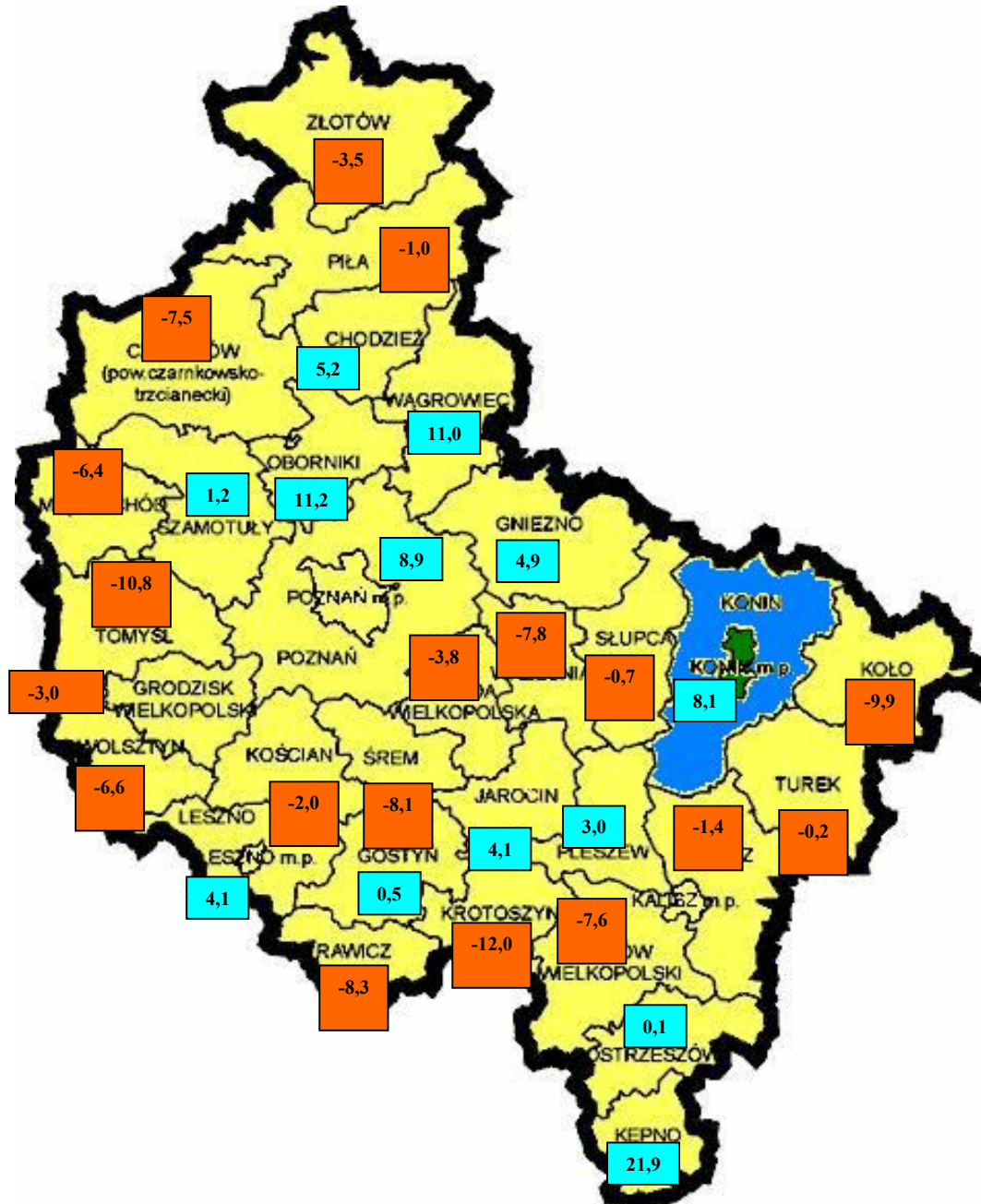


Z wykresu 1 wynika, że bezrobocie na poziomie województwa oraz regionu konińskiego wykazuje podobne tendencje. W końcu 2008 r. odnotowano najniższy poziom liczby bezrobotnych. Na koniec grudnia 2009 r. liczba bezrobotnych zarejestrowanych w Powiatowym Urzędzie Pracy w Koninie wynosiła 11 568 osób (powiat koniński – 7 214 osób, miasto Konin – 4 354 osób). Na koniec I kwartału 2010 r. liczba ta wzrosła już do 13 110 osób (powiat koniński – 8 076 osób, miasto Konin – 5 034 osoby). Zmianę przynosi drugi kwartał 2010 r. - od kwietnia do końca czerwca obserwujemy sukcesywny spadek osób bezrobotnych zarejestrowanych w Powiatowym Urzędzie Pracy w Koninie. Trzeci i czwarty kwartał to okres kolejnych wzrostów. Na koniec grudnia 2010 r. w ewidencji bezrobotnych pozostawało 12 939 osób, tj. o 11,6% więcej niż w analogicznym okresie roku 2009.

Zła sytuacja na rynku pracy i związany z nią wzrost bezrobocia, nie jest tylko problemem regionu konińskiego. Według ostatnich dostępnych danych z Biuletynu

Informacyjnego WUP w Poznaniu w okresie od listopada 2009 do końca listopada 2010 liczba bezrobotnych wzrosła w województwie wielkopolskim o 0,3% czyli znacznie mniej niż w regionie konińskim. Wzrosty zanotowano w 13 powiatach Wielkopolski, z czego najwyższe w: kepińskim 21,9%, obornickim 11,2%, wągrowieckim 11,0%, poznańskim 8,9% oraz konińskim 8,1%

Wzrost bezrobocia w poszczególnych powiatach¹ województwa wielkopolskiego na koniec listopada 2010 r. w odniesieniu do stanu z listopada ubiegłego roku (w %):



* dane z biuletynu informacyjnego WUP w Poznaniu- grudzień 2010

Pomimo faktu, że do ewidencji urzędu w 2010 roku zarejestrowało się znacznie mniej osób niż 2009 r. (o 1479 osób mniej), a wyrejestrowania kształtują się na podobnym poziomie to koniński rynek pracy dopiero powraca do formy po kryzysie gospodarczym. Co prawda zwiększyła się liczba ofert zgłaszanych do PUP w porównaniu z 2009r. o 17,7%, jednakże nie jest to porównywalne z najlepszymi latami 2006 – 2007 kiedy to do urzędu wpływało ponad 10 000 ofert pracy rocznie.

Zarówno w 2009 roku, jak i w 2010 roku do ewidencji PUP w dużej mierze powracały osoby, które pracowały przed rejestracją w Urzędzie. Stanowią oni ponad 80% osób przyjętych do ewidencji bezrobotnych. Pomimo tego, że większość rejestrujących się powraca do ewidencji po zatrudnieniu, to jednak okres lub wymiar zatrudnienia nie jest wystarczający do nabycia prawa do zasiłku dla bezrobotnych. Osoby te pracują krócej niż 365 dni lub tylko na część etatu. Powyższe może świadczyć o niestabilności konińskiego rynku pracy. Aktualna sytuacja pracodawców nie pozwala na zatrudnienie osób na dłuższe okresy lub pełen wymiar czasu pracy.

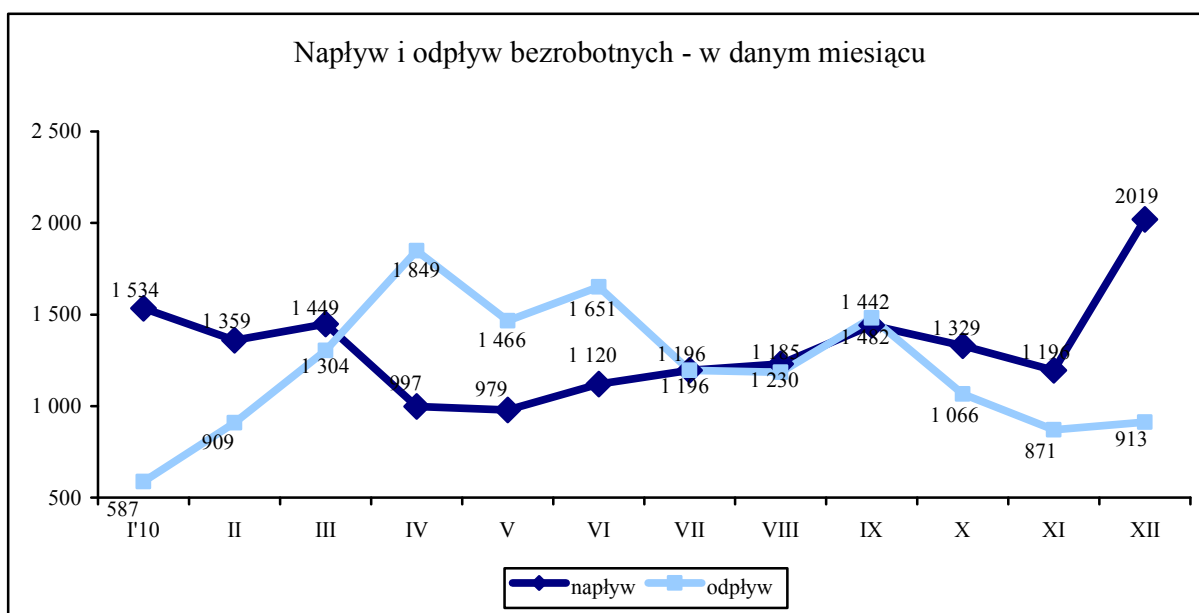
Godne uwagi jest, iż w wyniku działań PUP Konin, w szczególności dzięki właściwemu oraz skutecznemu zastosowaniu aktywnych form przeciwdziałania bezrobociu, sytuacja osób bezrobotnych poprawiła się w II kwartale 2010r. Wówczas to nastąpił spadek, w porównaniu z poprzednimi okresami sprawozdawczymi, liczby osób zaewidencjonowanych w tut. Urzędzie.

Tabela 1. Stopa bezrobocia w Polsce, województwie wielkopolskim oraz w regionie konińskim (w %)

Wyszczególnienie	Stopa bezrobocia w końcu listopada 2010 r.	Wzrost/spadek w stosunku do grudnia 2009 r.	Wzrost/spadek w stosunku do grudnia 2008 r.
Polska	11,7%	-0,2	2,2
Wielkopolska	8,7%	-0,4	2,3
Miasto Konin	12,5%	0,8	4,0
Powiat koniński	15,7%	-0,3	2,4
Obszar działania PUP w Koninie (miasto Konin i powiat koniński razem)	14,3%	0,2	3,3

Zwiększenie się liczby osób bezrobotnych na terenie działalności Powiatowego Urzędu Pracy w Koninie znajduje swoje odzwierciedlenie również w wielkości stopy bezrobocia. Wzrost stopy bezrobocia w regionie konińskim wynosił 0,2 punktu procentowego w stosunku do grudnia 2009 roku i 3,3 punktu procentowego w stosunku do grudnia 2008. Należy zauważyć, że odnotowany wzrost stopy bezrobocia wynikał ze wzrostu tego wskaźnika w mieście Koninie. Jest to zjawisko negatywne ponieważ w mieście nie odnotowano żadnych większych zwolnień grupowych, które generowałyby bezrobocie. Pozytywny zaś jest fakt, że wskaźnik stopy bezrobocia w powiecie konińskim utrzymywał tendencje podobne do kraju i województwa. Rynek pracy w powiecie konińskim jest bardzo trudny, większość pracodawców ma swoje siedziby w mieście Koninie, co powoduje, że znacznie trudniej aktywizować osoby z terenu gmin.

Wykres 2. Napływ i odpływ bezrobotnych w PUP Konin na przestrzeni 12 m-cy 2010r.



Od stycznia 2010 roku do ewidencji Powiatowego Urzędu Pracy włączonych zostało 15 850 osób, z czego 61% tj. 9 668 osób z powiatu ziemskiego.

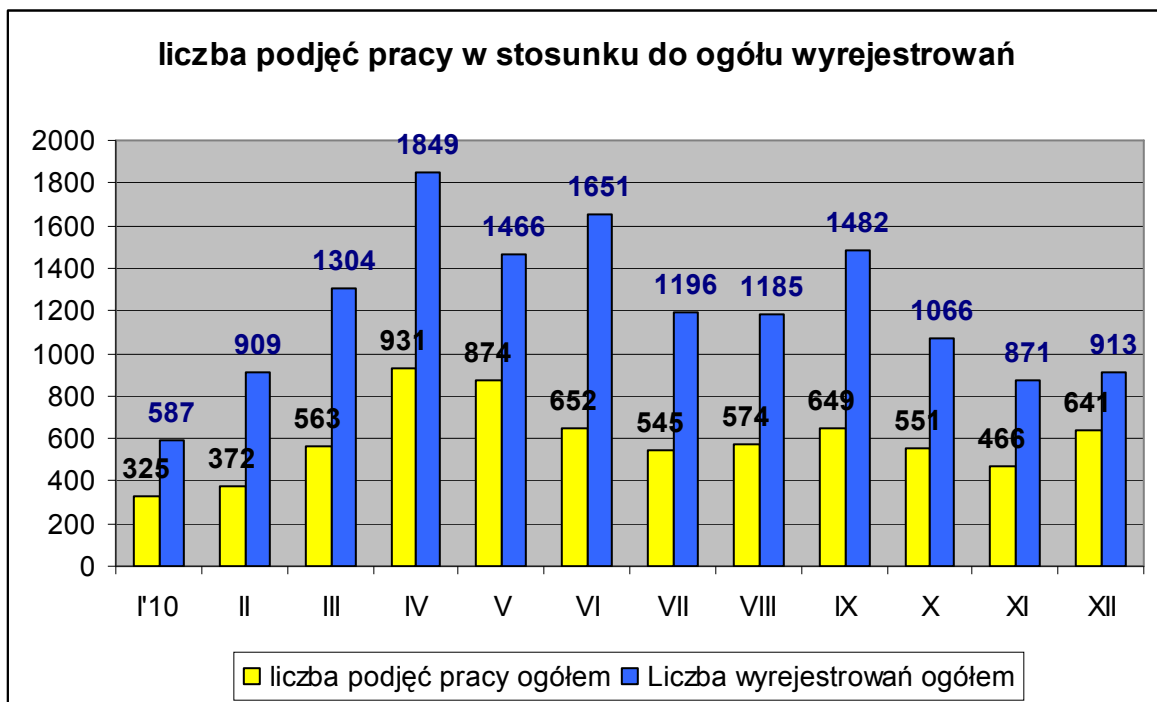
Natomiast wyłączono z ewidencji PUP w Koninie 14 479 osób (8 954 z terenu powiatu ziemskiego i 5 525 z miasta Konina).

Zasadniczą przyczyną wyłączenia z ewidencji było: podjęcie pracy – 49,3% (7 143 osoby), niestawienie się w wyznaczonym terminie i odmowa podjęcia pracy lub uczestnictwa w aktywnych programach rynku pracy (25,5%, tj. 3 689 osób), jak również rozpoczęcie: szkolenia, stażu, przygotowania zawodowego oraz prac społecznie użytecznych 14,3%

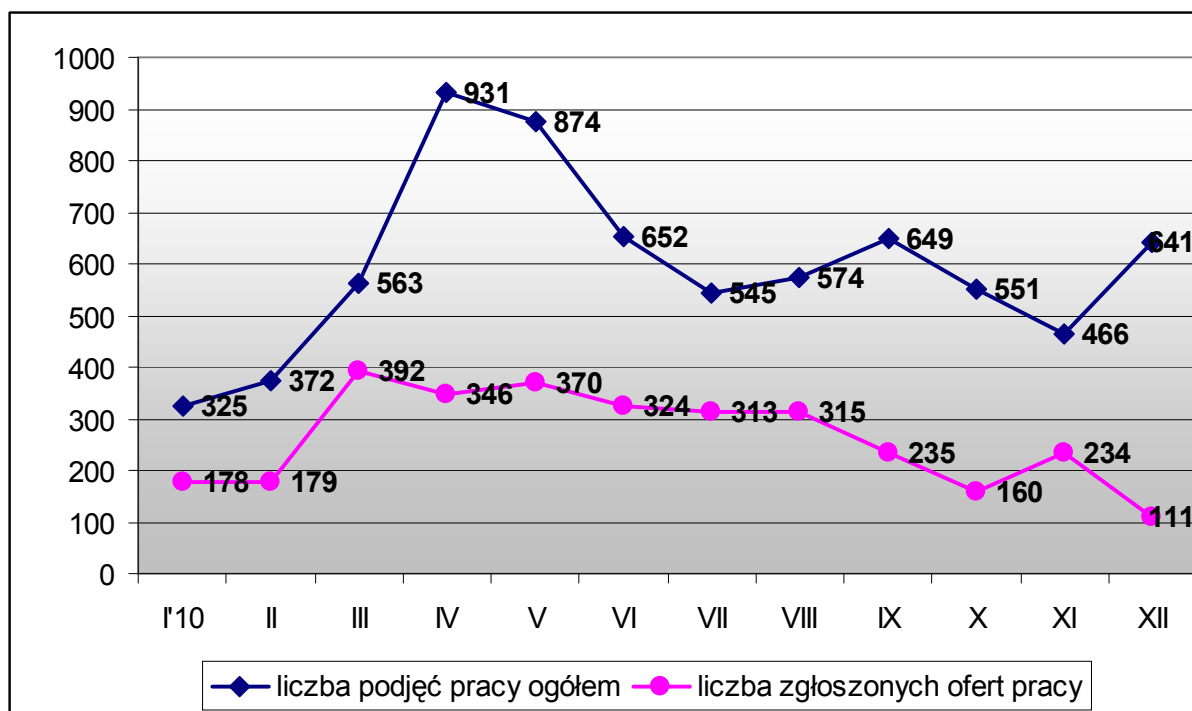
tj. 2 062 osób. Z powyższego wynika, że struktura wyrejestrowań jest prawidłowa, najczęściej osoby bezrobotne wyrejestrowywane są w związku z podjęciem pracy. Pracę subsydiowaną podjęło 1 216 osób stanowiło to 17% podjęć pracy. Podsumowując należy stwierdzić, iż koniński rynek pracy wykazuje się coraz większym zapotrzebowaniem na pracowników.

Największy odsetek podjęć pracy w ogólnej liczbie wyrejestrowanych był w maju (59,6%) i grudniu (70,2%), natomiast najniższy w lutym (40,9%) i czerwcu (39,5%).

Wykres 3. Liczba osób wyrejestrowanych w tym podejmujących pracę



Wykres 4. Liczba ofert pracy zgłaszanych do PUP Konin i osób podejmujących pracę



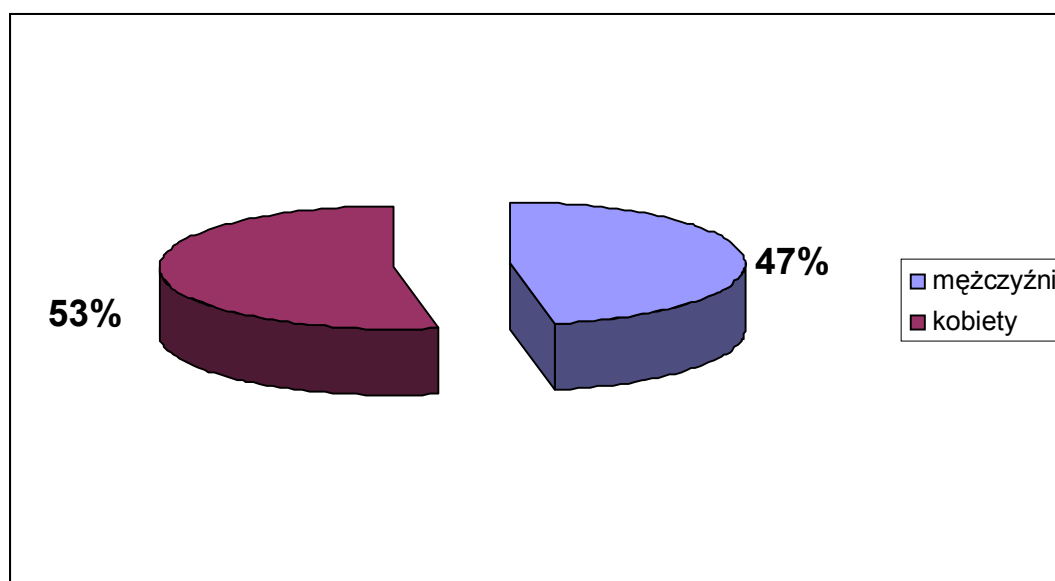
Na wykresie 4 dostrzec można wpływ aktywności podmiotów gospodarczych (mierzonej liczbą ofert pracy wpływających do PUP Konin) na odpływ osób bezrobotnych z ewidencji rejestru urzędu (podjęcia pracy) w okresie 2010 roku. W okresie od kwietnia do lipca systematycznie notowana jest tendencja spadkowa w wyłączeniach z ewidencji na podjęcie pracy przy utrzymującej się na zbliżonym poziomie liczbie ofert pracy. W listopadzie mimo dość znacznego wzrostu liczby ofert pracy spada liczba podjęć pracy. Natomiast w grudniu ma miejsce odwrotna sytuacja, gdyż przy zmniejszonej liczbie ofert pracy wzrosła liczba podjęć pracy.

Na koniec grudnia 2010 roku w PUP w Koninie zarejestrowanych było 1 408 osób pobierających zasiłek dla bezrobotnych. Osoby te stanowiły zaledwie 10,9% ogółu bezrobotnych, tj. o 4,7 punktu procentowego mniej niż w grudnia 2009.

Spośród wszystkich bezrobotnych 6 714 zamieszkiwało na wsi. Osoby te stanowiły 51,9% wszystkich bezrobotnych.

W ewidencji Powiatowego Urzędu Pracy w Koninie na koniec grudnia 2010 roku zarejestrowanych było 589 osób niepełnosprawnych (w tym 291 kobiet). Wśród niepełnosprawnych 484 osoby (w tym 252 kobiety) posiadało status bezrobotnego, zaś status poszukującego pracy – 105 osób (39 kobiet).

Wykres 5. Bezrobotni wg płci na koniec 2010 roku



Podczas, gdy w minionych latach w ewidencji osób bezrobotnych zarejestrowanych w Powiatowym Urzędzie Pracy w Koninie dominowały kobiety (struktura bezrobocia według płci w latach poprzednich charakteryzowała się ponad 60% przewagą kobiet w ogólnej liczbie zarejestrowanych), w ostatnim czasie obserwowaliśmy wyrównywanie się wspomnianej populacji pod względem płci. I oto w sytuacji gdy na koniec 2008 roku liczba bezrobotnych kobiet przewyższała ponad półtorakrotnie analogiczną liczbę przedstawicieli płci przeciwnej, to już na koniec 2010 roku współczynnik feminizacji w populacji osób bezrobotnych był niższy i wynosił odpowiednio 53% .

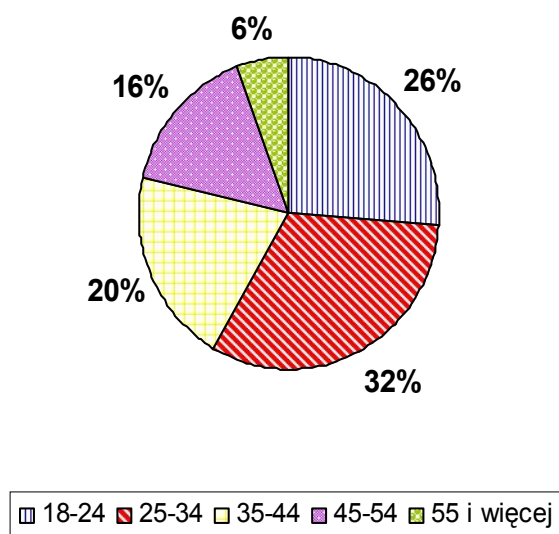
Tabela 2. Bezrobotni wg wykształcenia (stan na dzień 31 grudnia 2010 r.)

Wykształcenie	Liczba osób		
	Ogółem	Kobiety	Mężczyźni
Wyższe	1283	906	377
Policealne i średnie zawodowe	3193	1899	1294
Średnie ogólnokształcące	1253	835	418
Zasadnicze zawodowe	3822	1734	2088
Gimnazjalne i poniżej	3388	1481	1907

Wykształcenie osób bezrobotnych jest istotnym atutem, który zwiększa szanse na zdobycie zatrudnienia. Wpływ poziomu wykształcenia na sytuację osób chcących podjąć zatrudnienie jest również odzwierciedlony w ewidencji osób bezrobotnych. Jak można zauważyć w tabeli nr 2, na koniec grudnia 2010 roku najliczniejszą grupę stanowiły osoby z wykształceniem zasadniczym zawodowym, gimnazjalnym i niższym niż gimnazjalne (łącznie 56% ogółu bezrobotnych). Osoby te znajdują się w najtrudniejszej sytuacji na rynku pracy, ponieważ ich poziom wykształcenia i innych umiejętności jest mało wystarczający do podjęcia zatrudnienia.

Z monitoringu zawodów deficytowych i nadwyżkowych wynika, że najczęściej poszukiwani byli pracownicy w zawodach: robotnik gospodarczy, sprzedawca, pracownik biurowy, opiekunka domowa. Zawody deficytowe na konińskim rynku pracy w I półroczu 2010 roku to: sekretarka, fakturzystka, operator żurawia jeźdźnego, technik fizjoterapii, kierowca ciągnika siodłowego, natomiast do zawodów nadwyżkowych można zaliczyć: sprzątaczkę, bibliotekarza, telemarketera, sprzedawcę, fryzjera, robotnika budowlanego.

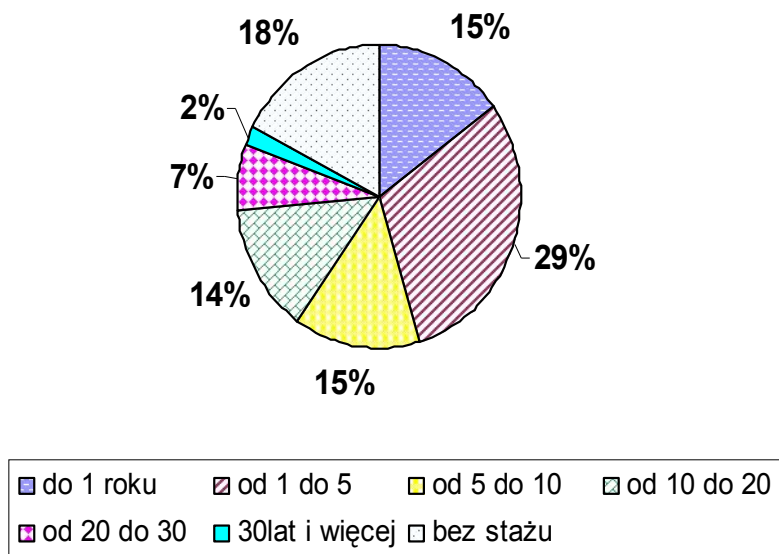
Wykres 6. Bezrobotni wg wieku na koniec grudnia 2010 r.



Na konińskim rynku pracy zarysowuje się widoczna przewaga osób bezrobotnych w młodym wieku. W całej populacji dwie najmłodsze grupy bezrobotnych: osoby w wieku 18-24 i 25-34 lata są grupami najliczniejszymi i razem stanowią 58% ogółu bezrobotnych

Osoby, które ukończyły naukę w ostatnich 12 m-cach stanowią 7,8% ogółu bezrobotnych tj. o 3,9 pka procentowego więcej niż w czerwcu 2010 r. W roku 2010 stanowili 14,1% ogólnej liczby rejestrujących się .

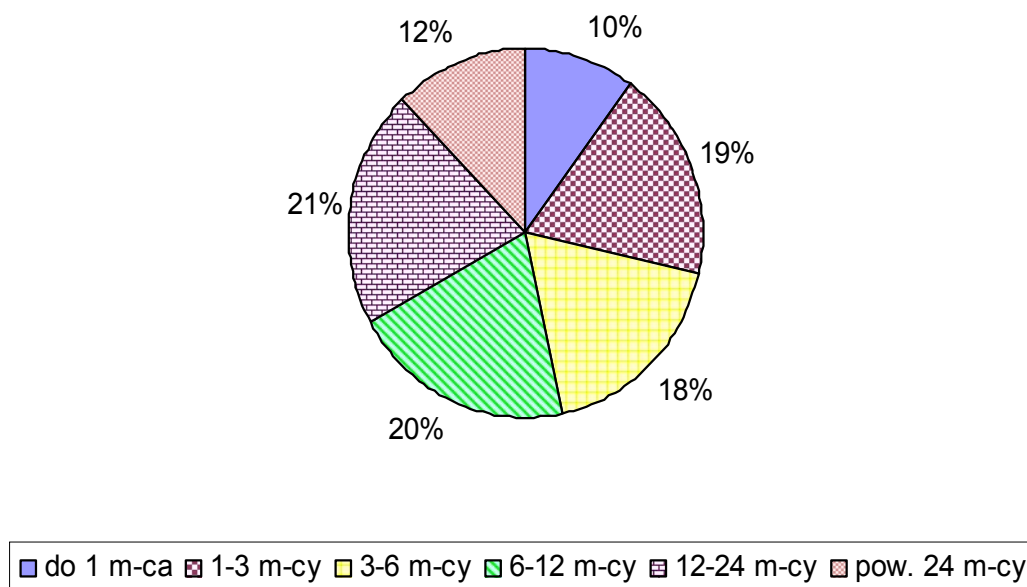
Wykres 7. Bezrobotni wg stażu pracy na koniec 2010 r.



Jedną z cech charakteryzujących strukturę bezrobocia jest staż pracy osób bezrobotnych. Analizując dane zawarte na Wykresie 8, obrazującym staż pracy bezrobotnych, zamieszkałych na terenie powiatu konińskiego i miasta Konina należy zauważyć, że największą grupę stanowiły osoby posiadające staż pracy ogółem od 1 do 5 lat (29%) i nie posiadające stażu pracy (18%).

Do grupy bezrobotnych bez stażu pracy zaliczyć można przede wszystkim osoby młode, które tuż po ukończeniu nauki nie mogły znaleźć zatrudnienia i zarejestrowały się w urzędzie pracy. Najmniej liczną grupą bezrobotnych są osoby posiadające staż pracy 20-30 lat oraz 30 lat i więcej (obie kategorie razem stanowią zaledwie 9 % ogółu osób bezrobotnych). Z powyższego wynika, że pracodawcy stawiają przede wszystkim na pracowników z doświadczeniem zawodowym i tą drogą ograniczają koszty związane z wyszkoleniem i adaptacją do pracy nowych osób.

Wykres 8. Bezrobotni wg czasu pozostawania bez pracy na koniec 2010 r.



Jak wynika z danych zawartych na Wykresie 8 najmniej liczną okazuje się być grupa bezrobotnych pozostająca bez pracy nie dłużej niż jeden miesiąc (10%). Dominującą grupą pozostają aktualnie osoby pozostające bez pracy w okresie 6 do 12 miesięcy i od 12 do 24 miesięcy, które łącznie stanowią 41% wśród ogółu zarejestrowanych w PUP Konin.

W grupie osób pozostających bez pracy dłużej niż 12 miesięcy wyodrębnia się osoby długotrwale bezrobotne. Zgodnie z ustawą o promocji zatrudnienia i instytucjach rynku pracy długotrwale bezrobotnymi są osoby pozostające w rejestrze urzędu pracy łącznie przez okres ponad 12 miesięcy w okresie ostatnich 2 lat, z wyłączeniem okresu odbywania stażu i przygotowania zawodowego dorosłych.

Tabela 3. Osoby długotrwale bezrobotne, zarejestrowane w PUP w Koninie na koniec grudnia 2010 r.

Wyszczególnienie	Grudzień 2009	Grudzień 2010
Bezrobotni ogółem	11 568	12 939
Liczba długotrwale bezrobotnych	4 774	6 368
udział długotrwale bezrobotnych w całej grupie osób bezrobotnych (w %)	41,3	49,2

Analizując grupy będące w szczególnej sytuacji na rynku pracy najtrudniejszą grupą do aktywizacji są osoby długotrwale bezrobotne. Wg stanu na 31 grudnia 2010 r. w PUP Konin zarejestrowanych było 6 368 takich osób – co stanowi 49,2% ogółu bezrobotnych, tj. o 7,9 pkt % więcej niż w grudniu 2010 r. Z powyższego można wysnuć wniosek, iż Urząd nadal będzie ukierunkowywał swoją działalność na tę grupę osób, która zagrożona jest całkowitym wykluczeniem z rynku pracy.

Cechy konińskiego bezrobocia:

- wśród bezrobotnych znacznie zmniejszyła się liczba kobiet z liczbą mężczyzn,
- bardzo duża liczba bezrobotnych nie otrzymuje zasiłku dla bezrobotnych (89,1% bezrobotnych nie posiada prawa do zasiłku),
- niskie wykształcenie bezrobotnych (aż 26,2% zarejestrowanych ukończyło zaledwie szkołę podstawową lub gimnazjum),
- najliczniejszą grupę bezrobotnych stanowią osoby młode do 35 roku życia – 58% ogółu bezrobotnych,
- osoby nie posiadające stażu pracy stanowią 18%,
- długotrwałość bezrobocia (aż 49,2% pozostaje w ewidencji przez okres 12 m-cy i powyżej).

Tabela 4. Zmiany na rynku pracy w subregionie konińskim na koniec grudnia 2010 roku

Wyszczególnienie	Bezrobotni ogółem	Kobiety	Mężczyźni	Bezrobotni z prawem do zasiłku	Bezrobotni do 25 roku życia	Bezrobotni w okresie do 12 m-cy od dnia ukończenia nauki	Bezrobotni powyżej 50 roku życia	Długotrwale bezrobotni	Bezrobotni niepełnosprawni	Bezrobotni zamieszkali na wsi
Stan w końcu grudnia 2010 r.	12 939	6 855	6 084	1 408	3 362	1 005	1 791	6 368	489	6 714
Stan w końcu grudnia 2009 r.	11 568	6 103	5 465	1 802	2 956	887	1 557	4 774	464	6 150
Procentowy wzrost/spadek w stosunku do grudnia 2009 r.	11,9	12,3	11,3	-21,9	13,7	9,2	13,3	33,4	5,4	9,2

Okresy	Napływ do bezrobocia	Odływ z bezrobocia	Podjęcia pracy ogółem	Zgłoszone oferty pracy
od stycznia do grudnia 2009 r.	15 850	14 479	7 143	3 157
Procentowy wzrost/spadek w stosunku do analogicznego okresu poprzedniego roku	-8,5	0,4	14,0	17,6

Tabela 5. Bezrobotni wg gmin na koniec grudnia 2010 r.

Wyszczególnienie	Liczba bezrobotnych ogółem	% udział w ogólnej populacji bezrobotnych	Liczba bezrobotnych kobiet	Liczba bezrobotnych z prawem do zasiłku	% stosunek liczby bezrobotnych do aktywnych zawodowo ²	% stosunek liczby bezrobotnych do liczby mieszkańców
1	2	3	4	5	6	7
Powiat Koniński	7 928	61,27	4 288	872	14,20	6,19
<i>Gminy miejsko-wiejskie</i>						
Golina	804	6,21	440	78	16,43	6,83
Kleczew	644	4,98	347	69	9,71	6,45
Rychwał	423	3,27	225	52	11,04	5,02
Sompolno	667	5,15	390	68	14,62	6,25
Ślesin	842	6,51	477	110	14,97	6,02
<i>Gminy wiejskie</i>						
Grodzic	283	2,19	144	32	11,90	5,25
Kazimierz Biskupi	662	5,12	359	69	15,39	5,95
Kramsk	720	5,56	372	98	16,54	6,80
Krzymów	477	3,69	264	61	15,94	6,46
Rzgów	405	3,13	202	48	13,00	5,74
Skulsk	466	3,60	260	35	18,08	7,39
Stare Miasto	592	4,58	342	73	12,93	5,33
Wierzbinek	438	3,39	227	35	13,26	5,59
Wilczyn	505	3,90	239	44	18,79	7,74
<i>Miasto na prawach powiatu</i>						
Konin	5 011	45,67	2 567	536	13,00	6,44
Ogółem	12 939	100,00	6 855	1 408	13,71	6,28

² Aktywni zawodowo wg stanu na koniec 2002 roku

Narodowy Spis Powszechny /Urząd Statystyczny Poznań/

2. DZIAŁANIA PODEJMOWANE PRZEZ POWIATOWY URZĄD PRACY W KONINIE NA RZECZ AKTYWIZACJI OSÓB BEZROBOTNYCH I ŹRÓDŁA ICH FINANSOWANIA

2.1. Środki przeznaczone na aktywizację zawodową osób bezrobotnych

Powiatowy Urząd Pracy w Koninie w **2010 roku** dysponował limitem środków Funduszu Pracy i Europejskiego Funduszu Społecznego w wysokości **23 969 331,60 zł.** z przeznaczeniem na realizację aktywnych form przeciwdziałania bezrobociu.

Dzięki w/w środkom w 2010 roku zaktywizowanych zostało **4 199 osób** bezrobotnych (w tym: **638 osób** kontynuowało realizację umów zawartych w 2008 i 2009 roku, **3 561 osób** zostało zaktywizowanych w ramach umów zawartych w 2010 roku) w ramach następujących działań:

1. **Prace interwencyjne – 638 619,00 zł. – 203 osoby**, w tym: 81 osób kontynuowało realizację umów zawartych w 2009 roku, 3 osoby kontynuowały realizację umów zawartych w 2008 roku, 119 osób zostało zaktywizowanych w ramach umów zawieranych w 2010 roku.
2. **Roboty publiczne – 3 038 042,00 zł. – 389 osób**, w tym: 20 osób kontynuowało realizację umów zawartych w 2009 roku, 369 osób zostało zaktywizowanych w ramach umów zawieranych w 2010 roku.
3. **Prace społecznie użyteczne – 68 993,00 zł. – 63 osoby** zostały zaktywizowane w ramach umów zawieranych w 2010 roku.
4. **Staże – 8 565 344,60 zł. – 1 529 osób**, w tym: 453 osoby kontynuowały realizację umów zawartych w 2009 roku, 1 076 osób zostało zaktywizowanych w ramach umów zawieranych w 2010 roku.
5. **Przygotowanie zawodowe dorosłych – 325 371,00 zł. – 60 osób**, zostało zaktywizowanych w ramach umów zawieranych w 2010 roku w tym: 25 osób w ramach 12 miesięcznej praktycznej nauki zawodu; 35 osób w ramach 6 miesięcznego przygotowania do pracy dorosłych,
6. **Szkolenia – 1 392 470,00 zł. – 916 osób**, w tym: 53 osoby – kontynuowały uczestnictwo w szkoleniach, które rozpoczęły się w 2009 roku, 863 osoby – rozpoczęły udział w szkoleniach organizowanych w 2010 roku.

7. **Dotacje – 6 549 000,00 zł. – 437 osób** w tym: 435 osób otrzymało jednorazowo środki na podjęcie działalności gospodarczej, 2 osoby otrzymały jednorazowo środki na założenie lub przystąpienie do spółdzielni socjalnej.
8. **Wyposażenie stanowisk pracy – 3 179 496,00 zł. – dla 291 osób** utworzone zostały nowe stanowiska pracy.
9. **Koszty przejazdu do pracy – 23 414,00 zł. – 223 osoby,**
10. **Refundacja KRUS – 3 672,00 zł. – dla 6 osób** (w tym dla 4 osób kontynuujących realizację umów zawartych w 2009 roku, dla 2 osób z którymi zawarto umowę w 2010 roku).
11. **Refundacja kosztów opieki nad dzieckiem do lat 7 lub osobą zależną – 918,00 zł. – 3 osoby.**
12. **Studia podyplomowe – 122 621,00 zł. – dla 67 osób** (w tym dla 18 osób kontynuujących realizację umów zawartych w 2009 roku, dla 49 osób z którymi zawarto umowę w 2010 roku).
13. **Badania lekarskie osób kierowanych do wykonywania pracy – 1.000,00 zł.**
14. **Stypendia dla osób kontynuujących naukę – 60 371,00 zł – dla 12 osób** (w tym dla 6 osób kontynuujących realizację umów zawartych w 2009 roku, dla 6 osób z którymi zawarto umowę w 2010 roku).

2.2. Źródła pochodzenia środków finansowych przeznaczonych na aktywizację osób bezrobotnych

- I. **Algorytm** – środki Funduszu Pracy w kwocie **14.028.900,00** zostały przeznaczone na następujące aktywne formy przeciwdziałania bezrobociu.
 1. Prace interwencyjne – 502 487,00 zł. dla 147 osób, w tym: 81 osób kontynuowało realizację umów zawartych w 2009 roku, 3 osoby kontynuowały realizację umów zawartych w 2008 roku, 63 osób zostało zaktywizowanych w ramach umów zawieranych w roku bieżącym.
 2. Roboty publiczne – 2 698 265,00 zł. dla 321 osób, w tym: 20 osób kontynuowało realizację umów zawartych w 2009 roku, 301 osób zostało zaktywizowanych w ramach umów zawieranych w 2010 roku.

3. Prace społecznie użyteczne – 68 993,00 zł. dla 63 osób zostały zaktywizowane w ramach umów zawieranych w 2010 roku.
4. Staże – 5 937 041,00 zł. dla 1018 osób, w tym: 453 osoby kontynuowały realizację umów zawartych w 2009 roku, 565 osób zostało zaktywizowanych w ramach umów zawieranych w roku bieżącym.
5. Przygotowanie zawodowe dorosłych – 325 371,00 zł. dla 60 osób, zostało zaktywizowanych w ramach umów zawieranych w 2010 roku w tym: 25 osób w ramach 12 miesięcznej praktycznej nauki zawodu; 35 osób w ramach 6 miesięcznego przygotowania do pracy dorosłych,
6. Szkolenia – 631 460,00 zł. dla 619 osób, w tym: 53 osoby – kontynuowały uczestnictwo w szkoleniach, które rozpoczęły się w 2009 roku, 566 osób – rozpoczęło udział w szkoleniach organizowanych w 2010 roku.
7. Dotacje – 1 269 000,00 zł. dla 85 osób w tym: 83 osób otrzymało jednorazowo środki na podjęcie działalności gospodarczej, 2 osoby otrzymały jednorazowo środki na założenie lub przystąpienie do spółdzielni socjalnej.
8. Wyposażenie stanowisk pracy – 2 384 496,00 zł. – dla 238 osób utworzone zostały nowe stanowiska pracy.
9. Koszty przejazdu do pracy – 23 205,00 zł. dla 223 osoby,
10. Refundacja KRUS – 3 672,00 zł. – dla 6 osób (w tym dla 4 osób kontynuujących realizację umów zawartych w 2009 roku, dla 2 osób z którymi zawarto umowę w 2010 roku).
11. Refundacja kosztów opieki nad dzieckiem do lat 7 lub osobą zależną – 918,00 zł. dla 3 osób.
12. Studia podyplomowe – 122 621,00 zł. – dla 67 osób (w tym dla 18 osób kontynuujących realizację umów zawartych w 2009 roku, dla 49 osób z którymi zawarto umowę w 2010 roku).
13. Badania lekarskie osób kierowanych do wykonywania pracy – 1 000,00 zł.
14. Stypendia dla osób kontynuujących naukę – 60 371,00 zł – dla 12 osób (w tym dla 6 osób kontynuujących realizację umów zawartych w 2009 roku, dla 6 osób z którymi zawarto umowę w 2010 roku).

II. Środki Funduszu Pracy z Rezerwy Ministra – w 2010 roku Powiatowy Urząd Pracy w Koninie pozyskał środki z Rezerwy Ministra na następujące programy:

1. Program aktywizacji zawodowej osób do 30 roku życia – 1.887.600,00 zł. – 272 osób. Okres realizacji od 1 czerwca do 31 grudnia 2010 roku. Przystępując do realizacji programu Powiatowy Urząd Pracy w Koninie za cel obrał poprawę sytuacji młodych bezrobotnych osób na rynku pracy. Ogół działań skierowanych do beneficjentów spowodował efekt w postaci złagodzenia skutków bezrobocia oraz przyczynił się do eliminacji większości barier uniemożliwiających podjęcie zatrudnienia przez osoby w wieku poniżej 30 roku życia. Uczestnicy programu przygotowani zostali do aktywnego i samodzielnego wkroczenia na rynek pracy oraz zostali wyposażeni w narzędzia niezbędne do osiągnięcia na nim jak najlepszej pozycji. Każdy uczestnik programu został objęty Indywidualnym Planem Działania (IPD), dodatkowo 14 osób zostało objętych podwójnym wsparciem tj. trzydniowymi grupowymi zajęciami z zakresu poradnictwa zawodowego oraz szkoleniem.

272 uczestników programu brało udział w następujących formach aktywizacji:

- prace interwencyjne – 97 709,00 zł – 39 osób,
- staże – 643 144,00 zł – 137 osób,
- trzydniowe grupowe zajęcia z zakresu poradnictwa zawodowego – 14 osób (w tym 3 osoby otrzymały zwrot kosztów dojazdu na zajęcia – 209,00 zł),
- szkolenia – 66 538,00 zł – 24 osób,
- dotacje – 345 000,00 zł – 23 osoby,
- wyposażenie stanowisk pracy – 735.000,00 zł – 49 osób.

2. Program na rzecz osób bezrobotnych, zwolnionych z pracy z przyczyn niedotyczących pracowników, związanych z trudnościami gospodarczymi lub niewypłacalnością pracodawcy w warunkach kryzysu finansowego – 60.600,00 zł dla 11 osób. Okres realizacji od 1 czerwca do 31 grudnia 2010 roku. Przystępując do realizacji programu Powiatowy Urząd Pracy w Koninie obrał za cel pomoc osobom bezrobotnym, zwolnionym z pracy z przyczyn niedotyczących pracowników, w ponownym – aktywnym zaistnieniu na rynku pracy. Uczestnicy brali udział w szkoleniach, które pozwoliły zdobyć nowe kwalifikacje, ułatwiające ponowne zaistnienie na rynku pracy.

3. Program zwiększający aktywność zawodową osób w wieku 45/50 plus –

113.000,00 zł – 28 osób. Okres realizacji od 1 czerwca do 31 grudnia 2010 roku.

Przystępując do realizacji programu Powiatowy Urząd Pracy w Koninie obrał za cel poprawę sytuacji osób bezrobotnych powyżej 45 roku życia na rynku pracy. Uczestnicy programu zostali zatrudnieni w ramach:

- prac interwencyjnych – 38 423,00 zł – 17 osób,
- robót publicznych – 14 577,00 zł – 7 osób,
- wyposażenia stanowisk pracy – 60.000,00 zł – 4 osoby.

4. Rządowy program aktywizacji zawodowej osób bezrobotnych na terenach, na których miały miejsce klęski żywiołowe – 325 200,00 zł – 61 osób. Okres realizacji od 15 czerwca 2010 r. do 14 listopada 2010 r. Przystępując do realizacji programu Powiatowy Urząd Pracy w Koninie obrał podwójny cel z jednej strony poprawę sytuacji ekonomicznej osób bezrobotnych zamieszkujących tereny objęte powodzią (w Mieście Koninie oraz w gminach: Golina, Krzymów, Stare Miasto, Rzgów) poprzez zatrudnienie w ramach robót publicznych, a z drugiej strony pomoc gminom w usuwaniu skutków powodzi poprzez prace porządkowe wykonywane przez ww. osoby.

III. Europejski Fundusz Społeczny w 2010 roku Powiatowy Urząd Pracy w Koninie realizował następujące programy:

1. „Nie zmarnuj szansy” – projekt systemowy realizowany w latach 2008 2013 w ramach Programu Operacyjnego Kapitał Ludzki dla Priorytetu VI Rynek pracy otwarty dla wszystkich, Działania 6.1 Poprawa dostępu do zatrudnienia oraz wspieranie aktywności zawodowej w regionie, Poddziałania 6.1.3 Poprawa zdolności do zatrudnienia oraz podnoszenie poziomu aktywności zawodowej osób bezrobotnych. Głównym celem projektu „Nie zmarnuj szansy” jest ułatwienie osobom bezrobotnym aktywnego zaistnienia na rynku pracy i osiągnięciu na nim jak najlepszej pozycji.

W 2010 roku w ramach projektu zostało zaktywizowanych 960 beneficjentów ostatecznych w ramach następujących działań:

- staże – 1 985 159,60 zł – 374 osób
- szkolenia – 633 872,00 zł – 262 osób,

- dotacje – 4 935 000,00 zł. – 329 osób (w tym 3 osoby przed otrzymaniem dotacji uczestniczyło w szkoleniu, 2 osoby odbyły staż),

Projekt adresowany jest do ogółu osób bezrobotnych, ze szczególnym uwzględnieniem osób w szczególnej sytuacji na rynku. W 2010 roku w projekcie brało udział:

- 353 osób długotrwale bezrobotnych,
- 337 osób bezrobotnych w wieku poniżej 25 roku życia,
- 65 osób bezrobotnych w wieku powyżej 45 roku życia,
- 30 osób bezrobotnych niepełnosprawnych,

2. **„Wykwalifikowana kadra”** – projekt konkursowy w ramach Programu Operacyjnego Kapitał Ludzki, Priorytetu VI Rynek pracy otwarty dla wszystkich, Działania 6.1 Poprawa dostępu do zatrudnienia oraz wspieranie aktywności zawodowej w regionie, Poddziałania 6.1.2 Wsparcie powiatowych i wojewódzkich urzędów pracy w realizacji zadań na rzecz aktywizacji zawodowej osób bezrobotnych w regionie. Projekt realizowany jest od 1 lipca 2009 do 30 września 2012 roku. Obustronnie Umowa o dofinansowanie realizacji omawianego Projektu została podpisana z dniem 20 listopada 2009 roku.

Całkowity koszt projektu opiewa na kwotę: 794.229,94 zł (w tym: 675.095,45 zł stanowi dofinansowanie z EFS, natomiast 119.134,49 zł stanowi wkład własny PUP).

Kwota wykorzystana na realizację projektu w 2010 roku to 286 635,00 zł (w tym: 243 639,75 zł dofinansowanie z EFS, natomiast 42 995,25 zł wkład własny PUP). Środki na realizację projektu „Wykwalifikowana kadra” nie zwiększają środków limitu przeznaczonych na aktywne formy przeciwdziałania bezrobociu.

Celem ogólnym Projektu jest poprawa jakości i efektywności usług świadczonych przez doradców zawodowych i pośredników pracy zatrudnionych w PUP w Koninie oraz podniesienie poziomu wykształcenia pracowników urzędu.

Grupę docelową Projektu stanowi – z jednej strony Powiatowy Urząd Pracy w Koninie, jako instytucja realizująca zadania na rzecz aktywizacji osób bezrobotnych, z drugiej natomiast w jej skład wchodzi osoby w nim zatrudnione, wykonujące zadania na stanowiskach doradców zawodowych i pośredników pracy jak również pozostali pracownicy kluczowi, o których mowa w art. 91 ustawy z dnia 20 kwietnia 2004 r. o promocji zatrudnienia i instytucjach rynku pracy, ponadto wsparcie w ramach Projektu kierowane jest również do pozostałych pracowników urzędu,

którzy bezpośrednio wykonują zadania związane z aktywizacją osób bezrobotnych, grupę Beneficjentów tworzy 21 osób w tym:

- 2 pracowników jest objętych potrójnym wsparciem, tj.:
 - ich stanowiska pracy (doradcy zawodowi) są współfinansowane w ramach projektu,
 - uczestniczyć będzie w przynajmniej jednym szkoleniu związanym bezpośrednio ze specyfiką wykonywanych przez nich zadań, (w 2010 roku obie osoby uczestniczyły w szkoleniu),
 - ma sfinansowane studia podyplomowe na kierunku „Doradztwo zawodowe”
- 8 pracowników jest objętych podwójnym wsparciem, tj.:
 - ich stanowiska pracy (4 doradców zawodowych, 4 pośredników pracy) są współfinansowane w ramach projektu,
 - uczestniczyć będzie w przynajmniej jednym szkoleniu związanym bezpośrednio ze specyfiką wykonywanych przez nich zadań, (w 2010 roku udział w szkoleniu brało 5 osób),
- 10 pracownikom sfinansowany jest udział w studiach podyplomowych 3 osobom na kierunku „Pośrednictwo pracy”, 7 osobom na kierunku „Doradztwo zawodowe”,
- 1 pracownik zostanie objęty szkoleniem związanym bezpośrednio ze specyfiką wykonywanych przez niego zadań.

Wzmocnienie kadry PUP w Koninie w skutek finansowania zatrudnienia doradców zawodowych i pośredników pracy, szkolenia oraz umożliwienie nabycia i podwyższenia już posiadanych kwalifikacji zawodowych poprzez uczestnictwo beneficjentów projektu w studiach, przyczyni się do efektywniejszego działania urzędu, a tym samym poprawy jakości świadczonych przez niego usług. Wzrost jakości świadczonych usług względem osób pozostających bez pracy, wpłynie z kolei na polepszenie wizerunku urzędu i jego pozytywne postrzeganie przez osoby bezrobotne.

- 3. „Doradztwo, szkolenia i staże drogą do zaistnienia na rynku pracy”** - projekt konkursowy w ramach Programu Operacyjnego Kapitał Ludzki, Priorytetu VII: Promocja integracji społecznej, Działaniu 7.2: Przeciwdziałanie wykluczeniu i wzmocnienie sektora ekonomii społecznej, Poddziałania 7.2.1: Aktywizacja zawodowa i społeczna osób zagrożonych wykluczeniem społecznym.

Projekt realizowany jest od 1 sierpnia 2009 do 31 grudnia 2010 roku. Obustronnie Umowa o dofinansowanie realizacji omawianego Projektu została podpisana z dniem 23 października 2009 roku

Całkowity koszt projektu wyniósł: 1.021.882,04 zł., cała kwota stanowi środki EFS.

Kwota wykorzystana na realizację projektu w 2010 roku to 988.313,29 zł. Środki na realizację projektu „Doradztwo, szkolenia i staże drogą do zaistnienia na rynku pracy” nie zwiększają środków limitu przeznaczonych na aktywne formy przeciwdziałania bezrobociu.

Celem ogólnym Projektu było zapobieżenie wykluczeniu społecznemu zagrożonych nim osób, poprzez podniesienie poziomu ich aktywności zawodowej oraz wyposażenie w narzędzia niezbędne do zaistnienia na rynku pracy i osiągnięcia na nim jak najlepszej pozycji.

W projekcie brało udział 102 Beneficjentów Ostatecznych w tym:

- 82 osoby zarejestrowane jako bezrobotne w PUP w Koninie,
- 20 osób nie zarejestrowanych jako bezrobotne w PUP, ale pozostające bez pracy.

Działania, które były realizowane w ramach projektu miały na celu zapewnienie beneficjentom ostatecznym kompleksowego wsparcia. Każdy uczestnik projektu objęty został trzema formami wsparcia tj:

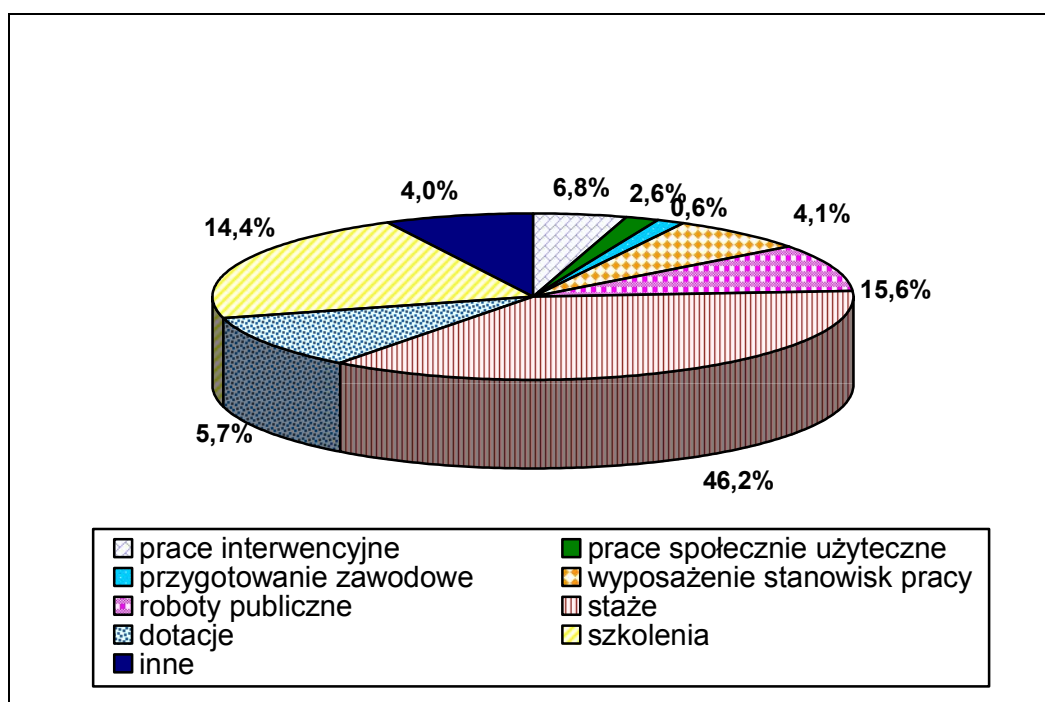
- trzydniowymi grupowymi zajęciami z zakresu poradnictwa zawodowego - zaświadczenia potwierdzające umiejętność aktywnego poruszania się po rynku pracy otrzymało 100 Beneficjentów. Zajęcia odbywały się w IV kwartale 2009 roku.
- wybranym szkoleniem spośród 8 proponowanych: Bukieciarstwo z elementami decoupage; Księgowość komputerowa; Kurs kosmetyczny, wizażu i stylizacji paznokci; Obsługa kasy fiskalnej z profesjonalną obsługą klienta; Magazynier z obsługą wózków widłowych; Operator sprzętu budowlanego klasy III; Operator maszyn drogowych; Grafika komputerowa. 95 osób zdobyło nowe kwalifikacje zawodowe - potwierdzone zaświadczeniami. Wszystkie szkolenia odbyły się w okresie od stycznia do maja 2010 roku.
- stażem trwającym do 6 miesięcy odbywanym u pracodawcy na stanowisku zgodnym z profilem ukończonego szkolenia. Nowe doświadczenie zawodowe w drodze odbywanego stażu zdobyło 91 osób.

Ostatecznie udział w projekcie zakończyły 94 osoby, spośród których 3 Beneficjentów Projektu po ukończonych szkoleniach zawodowych nie miało możliwości odbywania

stażu. 1 osoba – po ukończonym „Kursie kosmetycznym, wizażu i stylizacji paznokci” przedłożyła zwolnienie lekarskie potwierdzające jej niezdolność do podjęcia stażu z powodu zaawansowanej ciąży. Dla dwóch kolejnych uczestników projektu – mężczyzny po ukończonym szkoleniu „Magazynier z obsługą wózków jezdniowych” oraz kobiety po kursie „Grafiki komputerowej” żaden z Pracodawców, do których Beneficjenci Projektu kierowani byli na rozmowy – nie chciał zorganizować miejsca stażu w swojej firmie. Należy zaznaczyć, iż Pracodawcy Ci deklarowali wcześniej chęć stworzenia miejsca stażu dla wykwalifikowanych Beneficjentów Projektu. Zarówno personel projektu jak i sami Beneficjenci dołożyli wszelkich starań, aby Pracodawców chętnych do współudziału w realizacji projektu było jak najwięcej i aby byli to przedsiębiorcy świadomi specyfiki grupy osób wykluczonych społecznie - dla których organizowaliby miejsce stażu. Jednakże nie wszyscy nasi Beneficjenci otrzymali szansę odbywania stażu i troje z nich swój udział w projekcie zakończyło będąc wyposażonymi w nowe kwalifikacje i umiejętności zawodowe oraz wiedzę na temat aktywnego poruszania się po nowoczesnym rynku pracy.

Łącznie w okresie od stycznia do grudnia 2010 r. zaktywizowano 3 561 osób bezrobotnych.

Wykres 11. Liczba osób bezrobotnych zaktywizowanych od stycznia do grudnia 2010 r.



2.3 Pośrednictwo pracy

Od stycznia do grudnia 2010 roku pozyskano 3 157 wolnych miejsc pracy i miejsc aktywizacji zawodowej, w tym 1 708 (tj. 54%) z miasta Konina i 1 449 (tj. 46%) z powiatu konińskiego.

Zgłoszone miejsca pracy w 2010 r. dotyczyły:

	I półrocze 2010 r.	II półrocze 2010 r.
1. - sektora publicznego	674 (21,3%)	300 (9,5%)
- sektora prywatnego	1 115 (35,3%)	1 068 (33,9%)
2. - pracy subsydiowanej	1 367 (43,3%)	664 (21,0%)
- pracy niesubsydiowanej	422 (13,4%)	704 (22,3%)

Pracodawcy najczęściej składali oferty pracy w następujących zawodach: pracownik biurowy, sprzedawca, robotnik gospodarczy, pracownik administracyjny, spawacz, sprzątaczką, murarz, przedstawiciel handlowy, kierowca C+E, szwaczka, kucharz, fryzjer, kosmetyczka, doradca klienta, doradca finansowy, telemarketer, operator maszyn budowlanych (koparko-ladowarki, spycharki).

Realizując potrzeby pracodawców Powiatowy Urząd Pracy w Koninie w okresie od stycznia do grudnia 2010 r. zorganizował 16 Giełd Pracy, w których wzięło udział 335 osób bezrobotnych oraz poszukujących pracy.

W maju i w listopadzie w Obieckie Sportowo – Rekreacyjnym „Rondo” Powiatowy Urząd Pracy w Koninie zorganizował Targi Pracy.

Do współpracy zaproszonych zostało 35 pracodawców. Poszukiwali oni pracowników na następujące stanowiska: żołnierz zawodowy, handlowiec, szwaczka, doradca finansowy, operator sprężarki przewoźnej, malarz konstrukcji stalowych, pracownik produkcji plandek, dyspozytor transportu, koordynator grupy sprzedawców, trener wewnętrzny, telemarketer, kasjer-sprzedawca, fryzjer, przedstawiciel handlowy, elektromechnik, pracownik biurowy, doradca klienta, dyspozytor transportu, bukieciarz, sprzedawca.

Łącznie Targi odwiedziło ponad 3100 (przy ok. 1000 zaproszonych) osób bezrobotnych i poszukujących pracy oraz młodzież szkół ponadpodstawowych i wyższych.

Pracodawcy na targach i giełdach pracy mieli możliwość bezpośredniej rozmowy z osobami bezrobotnymi. Służyli konkretnymi radami i fachową pomocą.

W rozmowach pracodawcy przedstawiali swoje firmy oraz zebrali od zainteresowanych podjęciem zatrudnienia CV, co w przyszłości umożliwi bezpośredni kontakt pracodawca – osoba bezrobotna.



W Targach uczestniczyły również 23 instytucje rynku pracy, m.in.: WUP Poznań, ARR, PUP Turek, Konińska Izba Gospodarcza, Instytut Postępowania Twórczego, Wyższa Szkoła Kadr Menadżerskich, PWSZ, Centrum Szkoleniowe Wiedza, Szkolny Ośrodek Kariery Zasadniczej Szkoły Budowlanej, NOT, OHP, Konińskie Centrum Edukacyjne, Zakład Doskonalenia Zawodowego, Ośrodek Szkolenia Kierowców Roman, ZUS, KRUS, Cech Rzemiosł Różnych, Komenda Miejska Policji, Państwowa Straż Pożarna, Zakład Aktywności Zawodowej, Towarzystwo Opieki Nad Ociemniałymi, Warsztat Terapii Zajęciowej w Paprotni i Wilczynie.

Przedsięwzięcia spotkały się z dużym zainteresowaniem ze strony osób bezrobotnych i poszukujących pracy, którzy chętnie gościli przy stanowisku PUP Konin z prezentowanymi propozycjami zatrudnienia i usługami związanymi z poradnictwem zawodowym.



2.4 Klub Pracy, poradnictwo zawodowe, usługi sieci Eures

W okresie od 1 stycznia do 31 grudnia 2010 r. z usługi poradnictwa zawodowego i informacji zawodowej w Powiatowym Urzędzie Pracy w Koninie skorzystało łącznie 5 956 osób bezrobotnych i poszukujących pracy. W ramach tej usługi na 1 721 wizytach u doradców zawodowych z porady indywidualnej skorzystały 1 632 osoby. Ponadto w roku ubiegłym doradcy zawodowi odbyli z 758 osobami rozmowę wstępną. Porady indywidualne polegające na bezpośrednim kontakcie z doradcą zawodowym miały na celu udzielanie osobom bezrobotnym i poszukującym pracy pomocy w zakresie: rozpoznania indywidualnych trudności w znalezieniu pracy; wyborze zawodu i kierunku dalszej edukacji; poznania preferencji i predyspozycji zawodowych; wyboru odpowiedniego rodzaju zatrudnienia, redagowaniu dokumentów aplikacyjnych; zwiększenia motywacji osoby do poszukiwania pracy, sporządzenia indywidualnego planu działania; uzyskania szczegółowych informacji o zawodach i sytuacji na rynku pracy.

Doradcy zawodowi przeprowadzili dla 32 grup porady w formie grupowej w których uczestniczyło 328 osób. Podczas porad zawodowych uczestnicy zajęć pracując w grupie i będąc jej członkami, w atmosferze akceptacji i otwartości, mieli możliwość zbadania i zdefiniowania własnego problemu zawodowego, dokonania samooceny oraz umiejętności podejmowania decyzji związanych z planowaniem swojej kariery zawodowej jak i nabyć praktyczne umiejętności niezbędne w aktywnym poszukiwaniu pracy.

Przeprowadzano porady grupowe takie jak np.:

- „Jak szybciej i skuteczniej znaleźć sobie pracę”
- „Jak zwiększyć swoje szanse na rynku pracy”
- „Jak przekonać do siebie pracodawcę”
- „Moje mocne strony”
- „Odkrywanie własnych umiejętności, bilans predyspozycji zawodowych”
- „ Jak zmienić swoje życie na lepsze”
- „Poczucie własnej wartości”
- „Warsztat promocji samego siebie”

W 2010 r. doradcy zawodowi w Powiatowym Urzędzie Pracy w Koninie udzielali również 2 893 osobom bezrobotnym i poszukującym pracy indywidualnych informacji zawodowych o rynku pracy, możliwościach szkolenia i kształcenia (w tym również w ramach

projektów finansowanych z EFS), obowiązujących przepisach ustawy o promocji zatrudnienia i instytucjach rynku pracy a także o usługach świadczonych przez urząd pracy. Ponadto doradcy przekazywali klientom urzędu wiedzę na temat zawodów. Służyły temuteczki informacji o zawodach, przewodniki po zawodach, ulotki, broszury, programy multimedialne.

Realizacja usług z zakresu poradnictwa zawodowego, w tym tworzenie Indywidualnych Planów Działania wykazały wśród osób zarejestrowanych jako bezrobotne znaczny deficyt wiedzy z zakresu praw i obowiązków osoby bezrobotnej oraz usług i form aktywizacji, z których mogą skorzystać. W związku z tym został przygotowany i przeprowadzony cykl informacji zawodowych grupowych z tego zakresu tematycznego, z zastosowaniem prezentacji i materiałów informacyjnych przeznaczonych szczególnie dla osób po rejestracji „Zarejestrowałem się jako bezrobotny. I co dalej?” oraz informacje grupowe; „CAZ – z czego mogę skorzystać?”, „Co każdy zarejestrowany wiedzieć powinien”. Przygotowano i przeprowadzono 30 informacji zawodowych grupowych w których uczestniczyło 345 osób. Z informacji zawodowych łącznie skorzystało 3 238 osób bezrobotnych i poszukujących pracy.

Doradcy zawodowi i liderzy klubu pracy z tut. Urzędu w ramach promocji usług Powiatowego Urzędu Pracy w Koninie oraz współpracy uczestniczyli w różnych przedsięwzięciach poza urzędem m.in.:

- 12 października – w Zespole Szkół im. M. Kopernika w Koninie prowadzili informacje grupowe dla 8 klas maturalnych na temat rynku pracy,
- włączyli się do akcji „Ogólnopolski Tydzień Kariery organizowanej w dniach 18-23 października przez Zespół Szkół Budowlanych im. E. Kwiatkowskiego w Koninie prowadząc zajęcia warsztatowe z zakresu planowania kariery i poszukiwania pracy dla młodzieży kończącej technikum,
- w wyniku nawiązanej współpracy w ramach „Ogólnopolskiego Tygodnia Kariery” w Zespole Szkół Budowlanych im. E. Kwiatkowskiego w Koninie w dniach 23-25 listopada prowadzono również zajęcia warsztatowe dla młodzieży kończącej zasadniczą szkołę zawodową.

Ponadto w wyniku dobrej i efektywnej współpracy PUP w Koninie z Centrum Informacji i Planowania Kariery Zawodowej w Koninie, osoby bezrobotne i poszukujące pracy są dodatkowo obejmowane poradnictwem zawodowym. Doradcy zawodowi z CIiPKZ w Koninie przeprowadzili 212 porad zawodowych indywidualnych i 44 porady zawodowe grupowe i zajęcia aktywizacyjne, w których udział wzięło 442 osoby bezrobotne

i poszukujące pracy, skierowane przez PUP w Koninie. W wyniku tej współpracy dodatkowo poradnictwem zawodowym zostało objęte 654 osoby bezrobotne i poszukujące pracy .

W badanym okresie prowadzone były również zajęcia aktywizacyjne i szkolenia z zakresu umiejętności aktywnego poszukiwania pracy w ramach programu *Klub Pracy*. Zajęcia aktywizacyjne to jedno lub kilkudniowe spotkania, których zakres tematyczny ustalany jest w zależności od potrzeb osób bezrobotnych i poszukujących pracy. W 2010 roku w Klubie Pracy zaplanowano cyklicznie i zrealizowano zajęcia o tematyce:

- „Z komputerem poszukuję pracy”
- „Nie bój się myszy, ani klawiszy”
- „Wchodzę na rynek pracy”
- „Ja i moja autoprezentacja”
- „Rynek pracy dzisiaj”
- „Aktywny powrót na rynek pracy”
- „Moje kotwice kariery”

Wszystkie spotkania miały na celu zainicjowanie aktywizacji zawodowej osób bezrobotnych m.in. poprzez zweryfikowanie ich kwalifikacji i ocenienie ich pod kątem przydatności do potrzeb dzisiejszego rynku pracy, opracowanie strategii pokonywania barier w uzyskaniu zatrudnienia, nabycie wiedzy z zakresu metod i technik poszukiwania pracy.

Biorąc pod uwagę ograniczoną dostępność oraz zapotrzebowanie na tego typu usługi Klub Pracy w 2010 roku zainicjował realizację zajęć poza siedzibą urzędu. W tym celu zorganizowano trzydniowe wyjazdowe spotkania w gminie Sompolno, Grodziec, Wilczyn, Wierzbinek, Skulsk, Kramsk, Kleczew, Golina.

Dla osób, które nie posiadały doświadczenia w poszukiwaniu pracy, utraciły motywację do jej poszukiwania lub chciały powrócić na rynek pracy po długim okresie braku aktywności zawodowej, przeprowadzono 21 – dniowe szkolenie z zakresu umiejętności aktywnego poszukiwania pracy. W 2010 roku w ramach grupowych spotkań w Klubie Pracy wzięły udział 657 osoby.

Działalność Klubu Pracy skierowana była także do odbiorców indywidualnych w ramach dostępu do informacji i elektronicznych baz danych w zakresie:

- przygotowania do spotkania z potencjalnym pracodawcą poprzez symulowanie rozmowy kwalifikacyjnej,
- uzyskania informacji przydatnych w poszukiwaniu pracy,

- dostępu do komputera z możliwością opracowania i wydrukowania dokumentów niezbędnych w poszukiwaniu pracy,
- dostępności do aktualnych aktów prawnych i innych źródeł niezbędnych podczas poszukiwani pracy,
- wypracowania wspólnej ścieżki podczas tworzenia Indywidualnych Planów Działań,

W 2010 roku z indywidualnych porad i konsultacji skorzystało 440 osób.

W 2010 r. realizowane były również przedsięwzięcia mające na celu promocję Klubu Pracy oraz innych działań z zakresu pośrednictwa pracy i doradztwa zawodowego. Pośrednicy pracy, doradcy zawodowi, liderzy klubu pracy uczestniczyli w imprezach odbywających się w powiecie konińskim, m.in. w Sompolnie w ramach „Ruszenia Gmin Powiatu”, w Krzymowie podczas promocji walorów turystyczno- kulturowych i dziedzictwa kulturowego gminy”, w Wierzbniku podczas „Dni Wikliny”, w Żychlinie podczas targów edukacji i pracy przy współpracy z OHP oraz podczas spotkania „Bezpieczne praktyki” w PWSZ w Koninie.

W ramach działalności sieci EURES w Powiatowym Urzędzie Pracy w Koninie w okresie od stycznia do grudnia 2010 r. podejmowane były następujące działania:

- udzielanie informacji o sieci EURES i usługach świadczonych przez PUP w ramach tej sieci oraz pokazanie aktualnych ofert pracy – 269 osób,
- podanie adresów internetowych z ofertami pracy w UE – 167 osób,
- odpowiedz klientów EURES na konkretna oferty pracy za granica – podanie kontaktu do pracodawcy (oferta otwarta) – 133 osoby,
- pomoc w wyszukiwaniu ofert pracy w Unii Europejskiej za pomocą portalu internetowego sieci EURES prowadzonego przez Komisję Europejską – 2 osoby,
- udzielanie telefonicznej informacji na temat ofert pracy sieci EURES i zasadach działania EURES – 52 osoby.

**4. WSKAŹNIKI OBCIĄŻENIA PRACOWNIKÓW POWIATOWEGO URZĘDU
PRACY W KONINIE**

<i>Wyszczególnienie</i>	<i>Ogółem</i>	<i>Na jednego pracownika zajmującego się merytorycznie danym zagadnieniem</i>
Ewidencja osób bezrobotnych		
1. Ilość dokonanych rejestracji osób bezrobotnych	15.850	3.170
2. Ilość dokonanych wyrejestrowań osób bezrobotnych	14.479	2.895,8
w tym: podjęcia pracy	7.143	3.571,5
3. Ilość wydanych decyzji administracyjnych	44.564	1.237,89
4. Ilość wydanych zaświadczeń	25.734	1.979,54
Pośrednictwo pracy i doradztwo zawodowe		
1. Ilość wyznaczonych wizyt osobom bezrobotnym	57.289	9.548,17
2. Ilość porad doradczych	5.956	850,86
3. Ilość ofert pracy	3.157	225,50
4. Ilość wydanych skierowań	7.154	550,31
Aktywne formy przeciwdziałania bezrobociu		
1. Ilość zaktywizowanych osób	4.046	183,91
2. Ilość przyjętych wniosków	2.674	121,55
3. Liczba podpisanych umów	1.774	80,64
Wyplacone świadczenia z FP i EFS		
1. Kwota wypłaconych zasiłków dla osób bezrobotnych	13.829.635,4	1.536.626,15
2. Kwota wypłaconych refundacji	22.787.765,6	876.452,52
3. Kwota wypłaconych stypendiów i składki na ubezpieczenia społeczne	9.116.514,51	759.709,5425
Instytucjonalna obsługa urzędu		
1. Ilość wysłanych listów	64.330	64.330
2. Ilość wydanych PIT-ów	9.837	3.279

