

SPRAWOZDANIE

Z DZIAŁALNOŚCI

POWIATOWEGO URZĘDU PRACY

W KONINIE

za 2007 rok

Konin, styczeń 2008 r.

SPIS TREŚCI

1. SYTUACJA NA LOKALNYM RYNKU PRACY

1.1	Analiza bezrobocia na obszarze działania PUP w Koninie – 2007 r.	3
-----	--	---

2. DZIAŁANIA PUP W KONINIE W ZAKRESIE AKTYWIZACJI OSÓB BEZROBOTNYCH

2.1	Programy aktywizujące realizowane przez PUP w Koninie	14
2.2	Instrumenty rynku pracy realizowane przez PUP w Koninie	17
2.2.1	Prace interwencyjne	17
2.2.2	Roboty publiczne	18
2.2.3	Prace społecznie użyteczne	18
2.2.4	Staże	19
2.2.5	Przygotowanie zawodowe	20
2.2.6	Jednorazowe środki na rozpoczęcie działalności gospodarczej	22
2.2.7	Refundacja wyposażenia lub doposażenia stanowiska pracy	22
2.3	Usługi rynku pracy	23
2.3.1	Szkolenia	23
2.3.2	Pośrednictwo pracy	25
2.3.3	Klub Pracy, Poradnictwo Zawodowe, usług sieci EURES	27

3. DZIAŁALNOŚĆ POWIATOWEJ RADY ZATRUDNIENIA

3.1	Działalność Powiatowej Rady Zatrudnienia w Koninie	30
-----	--	----

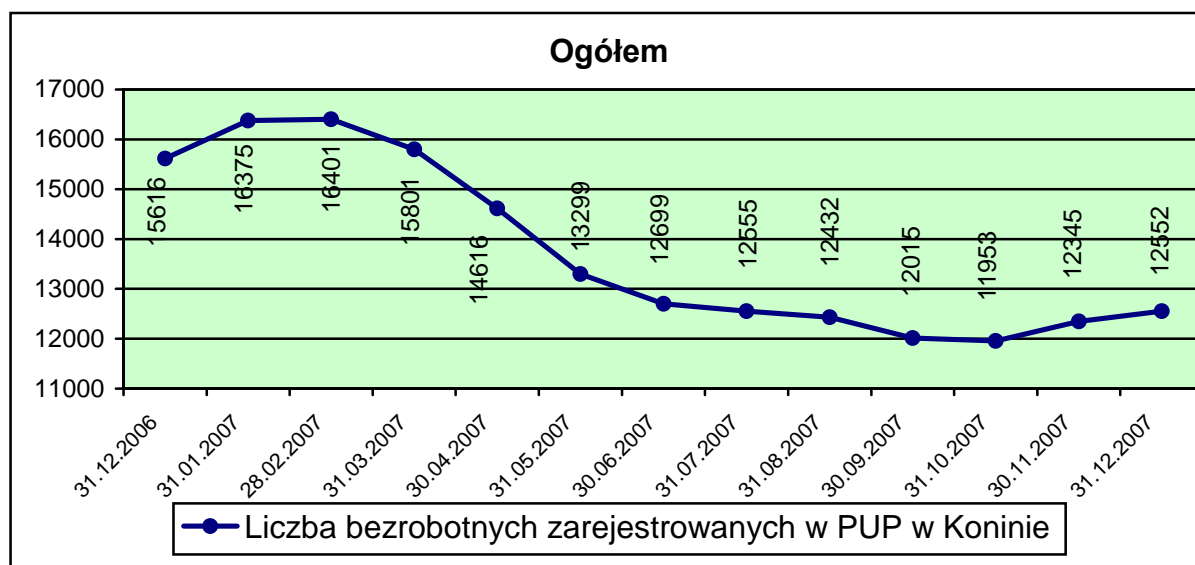
1. SYTUACJA NA LOKALNYM RYNKU PRACY

1.1 Analiza bezrobocia na obszarze działania Powiatowego Urzędu Pracy w Koninie – 2007 r.

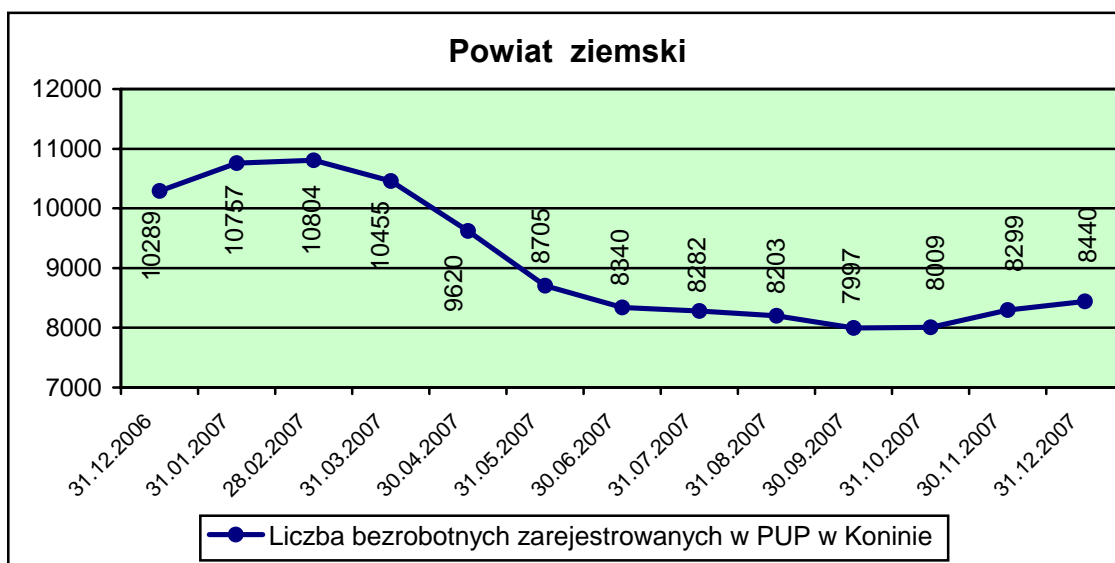
Pomimo występujących obecnie w gospodarce narodowej korzystnych wielkości makroekonomicznych takich jak: niska inflacja, rosnąca wielkość produkcji przemysłowej i konsumpcji, rosnący wzrost gospodarczy, bezrobocie pozostaje w dalszym ciągu dotkliwym i odczuwalnym problemem gospodarczym i społecznym. Z różnym nasileniem zjawisko to w dalszym ciągu znacząco dotyka różne grupy społeczne. Cechami, które silnie wpływają na poprawę szans osób bezrobotnych na rynku pracy są: wykształcenie, zdrowie, miejsce zamieszkania, a także płeć i te czynniki są zaliczane do przyczyn powodujących tzw. niedopasowanie strukturalne czyli rozbieżności pomiędzy występującymi na rynku pracy ofertami pracy, a osobami bezrobotnymi, które są gotowe do podjęcia zatrudnienia.

Na koniec 2007 r. liczba bezrobotnych zarejestrowanych w Powiatowym Urzędzie Pracy w Koninie wynosiła 12 552 osób (Powiat Koniński – 8 440 osób, Miasto Konin – 4 112 osób).

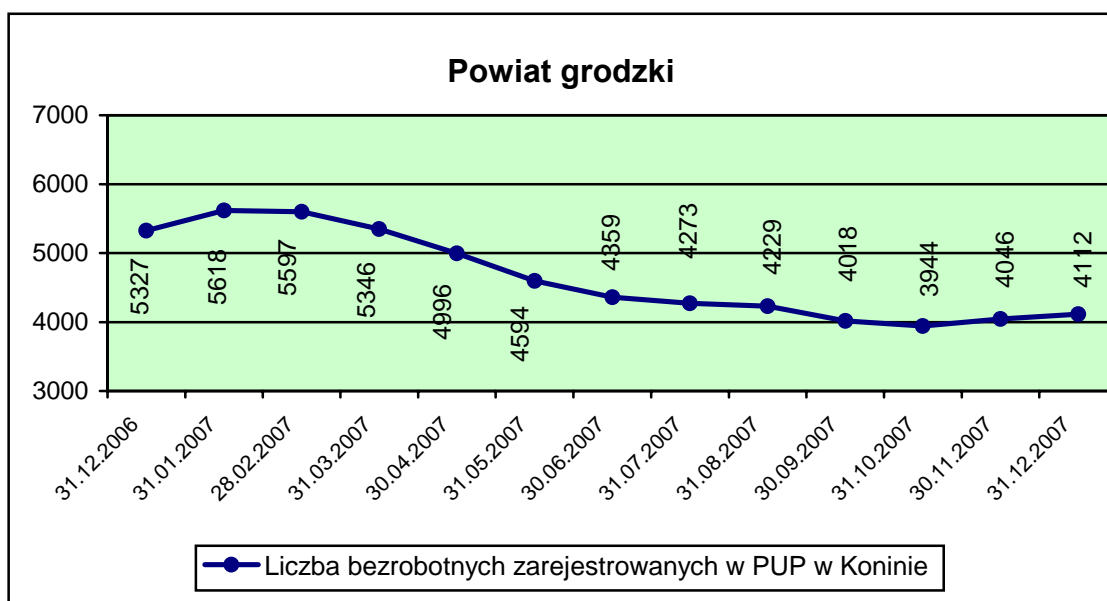
Wykres 1. Bezrobotni zarejestrowani w Powiatowym Urzędzie Pracy w Koninie



Wykres 2. Liczba bezrobotnych w powiecie ziemskim



Wykres 3. Liczba bezrobotnych w powiecie grodzkim



Liczba bezrobotnych w regionie konińskim z każdym miesiącem, począwszy od lutego a na październiku skończywszy, ulegała zmniejszeniu. Jest to cykliczne zjawisko, powtarzające się każdego roku, ponieważ w tym okresie obserwowana jest zwiększona liczba wyrejestrowań, spowodowanych podejmowaniem pracy sezonowej bądź krótkookresowej. Znaczna część bezrobotnych podejmuje szereg krótkotrwałych prac na terenie kraju, w takich sektorach gospodarki jak budownictwo czy rolnictwo, gdzie okres wiosenno-letni jest

okresem wzmożonej aktywności w prowadzeniu działalności gospodarczej w tych sektorach, jak i również duża część bezrobotnych w tym okresie wyjeżdża do pracy za granicą, przede wszystkim do krajów europejskich.

Tabela 1.

Stopa bezrobocia w Polsce, województwie wielkopolskim oraz w regionie konińskim (w %)

Wyszczególnienie	Stopa bezrobocia w końcu listopada 2007 r.	Wzrost/spadek w stosunku do października 2007 r.	Wzrost/spadek w stosunku do listopada 2006 r.
Polska	11,2%	-0,1	-3,6
Wielkopolska	7,9%	0,0	-3,8
Miasto Konin	10,9%	0,2	-3,2
Powiat koniński	19,0%	0,6	-3,0
Obszar działania PUP w Koninie (miasto Konin i powiat koniński razem)	15,3%	0,4	-3,1

Spadek poziomu bezrobocia na terenie powiatu konińskiego i miasta Konina ma swoje wyraźne odzwierciedlenie w wielkości stopy bezrobocia. Jak wynika z danych zawartych w tabeli nr 1, w porównaniu do stanu z końca listopada 2006 roku, na koniec listopada 2007 r. stopa bezrobocia spadła o kilka punktów procentowych.

Od stycznia 2007 r. do rejestru Powiatowego Urzędu Pracy w Koninie włączonych zostało 15 381 osób bezrobotnych. Wśród rejestrujących dominowały osoby powracające do ewidencji bezrobotnych po raz kolejny (84,8% wobec ogółu rejestrujących się). Znaczna liczba przyjętych do ewidencji bezrobotnych do momentu rejestracji w Powiatowym Urzędzie Pracy pozostawała w stosunku pracy (72,6%).

W omawianym okresie, wyłączonych z ewidencji bezrobotnych zostało 18 445 osób. Głównym powodem wyrejestrowań było podjęcie pracy – 8 519 osób (46,2%). Inną przyczyną wyłączenia z ewidencji bezrobotnych jest to, że znaczna część osób pozostających bez pracy nie stawia się w urzędzie pracy na wyznaczony termin i w związku z tym osoby takie są wyrejestrowywane w wyniku nie potwierdzenia gotowości do podjęcia zatrudnienia (5 938 osób, tj. 32,2% ogółu wyrejestrowań).

Tabela 2. Zmiany na rynku pracy w subregionie konińskim na koniec 2007 roku

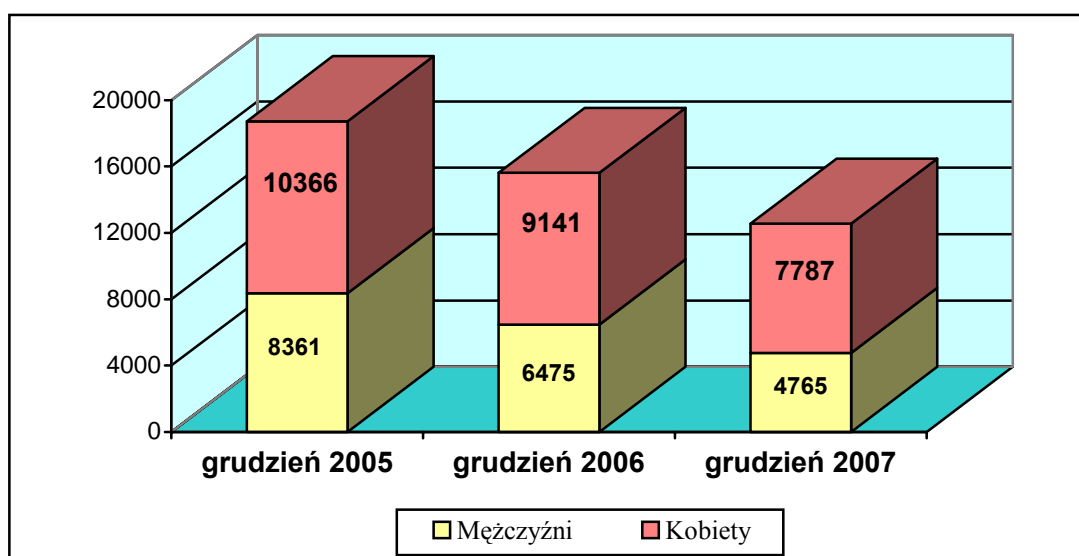
Wyszczególnienie	Bezrobotni ogółem	Kobiety	Mężczyźni	Bezrobotni z prawem do zasiłku	Bezrobotni do 25 roku życia	Bezrobotni w okresie do 12 m-cy od dnia ukończenia nauki	Bezrobotni powyżej 50 roku życia	Długotrwale bezrobotni	Niepelnospawni	Bezrobotni zamieszkali na wsi
Stan w końcu 2007r.	12 552	7 787	4 765	1 368	2 861	557	1 625	8 445	479	6 792
Procentowy wzrost/spadek w stosunku do listopada 2007r.	1,7	-0,1	4,8	3,0	0,8	-0,7	2,4	1,4	0,2	1,9
Procentowy wzrost/spadek w stosunku do 2006r.	-19,6	-14,8	-26,4	-8,6	-28,9	-33,1	-2,5	-21,4	-4,8	-18,2

Okresy	Napływ do bezrobocia	Odpływ z bezrobocia	Podjęcia pracy ogółem	Zgłoszone oferty pracy
od stycznia do grudnia 2007r.	15 381	18 445	8 519	10 367
Procentowy wzrost/spadek w stosunku do analogicznego okresu poprzedniego roku	-11,7	-10,2	-13,1	3,0

Na koniec 2007 roku w PUP w Koninie zarejestrowanych było 1 368 osób pobierających zasiłek dla bezrobotnych. Osoby te stanowiły zaledwie 10,9% ogółu bezrobotnych. Spośród wszystkich bezrobotnych 6 792 zamieszkiwało na wsi. Osoby te stanowiły 54,1% wszystkich bezrobotnych.

W ewidencji Powiatowego Urzędu Pracy w Koninie na koniec 2007 roku zarejestrowanych było 479 osób niepełnosprawnych (w tym 248 kobiet). Wśród niepełnosprawnych 342 osoby (w tym 187 kobiet) posiadały status bezrobotnego, zaś status poszukującego pracy – 137 osób (61 kobiet).

Wykres 4. Bezrobotni wg płci na koniec 2007 roku (porównanie do 2005 i 2006 r.)



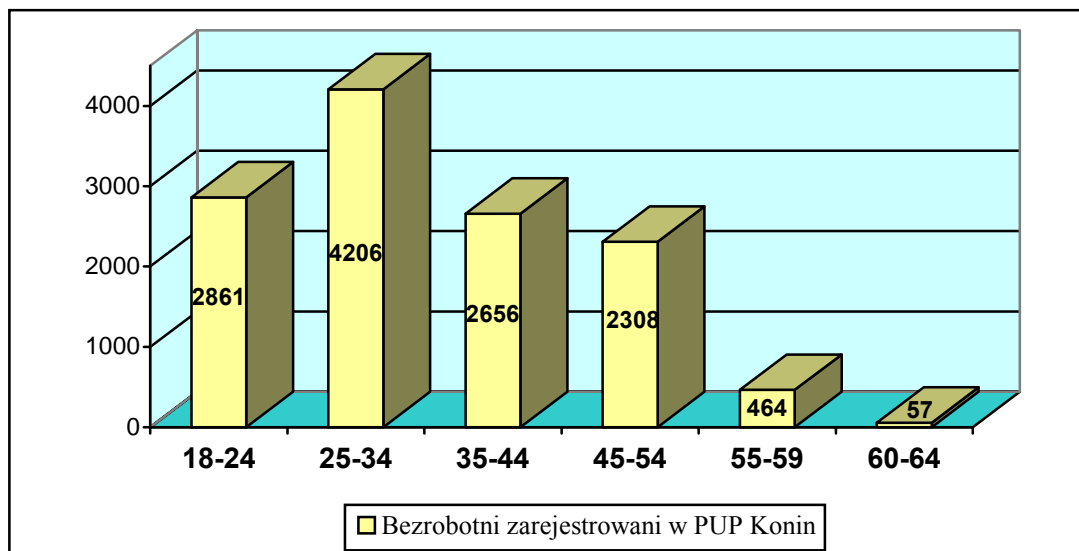
Wykres nr 4 przedstawia poziom bezrobocia według płci. Jak wynika z tego zestawienia, region koniński w ostatnich trzech latach charakteryzował się dość znacznym, bo ponad 55% udziałem kobiet w całej grupie bezrobotnych (na koniec 2007 r. - 62%). Tak wysoki udział kobiet w całej zbiorowości osób bezrobotnych zarejestrowanych w Powiatowym Urzędzie Pracy w Koninie oznacza, że kobiety mają znacznie mniejsze szanse na znalezienie jakiegokolwiek zatrudnienia. Składa się na to szereg różnorodnych czynników, wśród których można wyodrębnić także to, że często od kobiet wymaga się lepszego wykształcenia i wyższych kwalifikacji niż od mężczyzn, którzy ubiegają się o te same stanowiska.

Tabela 3. Bezrobotni wg wykształcenia (stan na dzień 31 grudnia 2007 r.)

Wykształcenie	Liczba osób		
	Ogółem	Kobiety	Mężczyźni
Wyższe	693	514	179
Policealne i średnie zawodowe	2 873	2 059	814
Średnie ogólnokształcące	958	776	182
Zasadnicze zawodowe	4 070	2 316	1754
Gimnazjalne i poniżej	3 958	2 122	1836

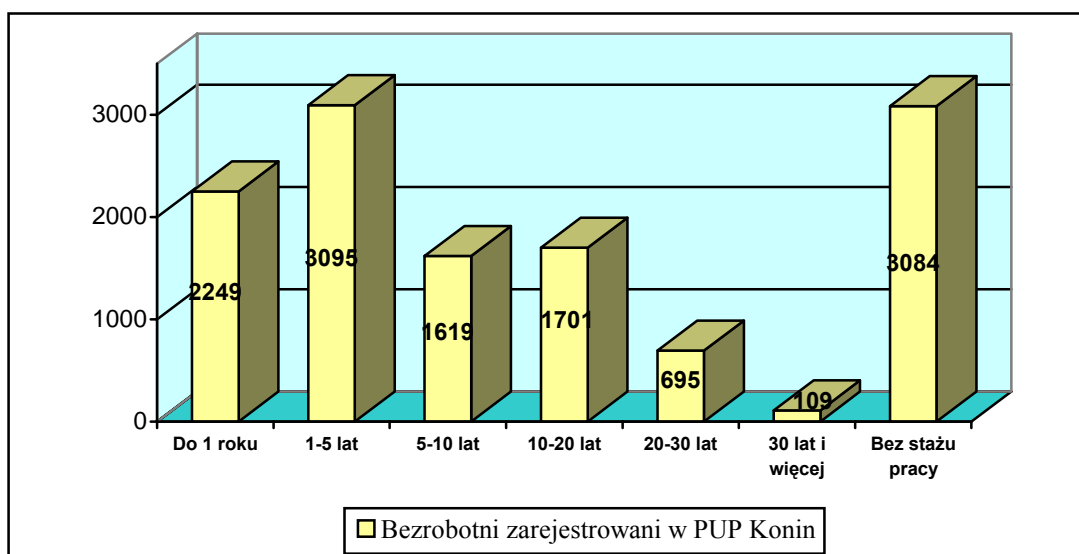
Kwalifikacje zawodowe, w tym także wykształcenie jest istotnym czynnikiem wpływającym na poprawę sytuacji i szans bezrobotnych na rynku pracy, ponieważ oznacza poziom specjalnego przygotowania tych osób do wykonywania określonych funkcji w procesie pracy. Jak można zauważyć w danych zawartych w tabeli nr 3, na koniec 2007 roku najliczniejszą grupę stanowiły osoby z wykształceniem zasadniczym zawodowym, gimnazjalnym i niższym niż gimnazjalne (63,9% ogółu bezrobotnych). Oznacza to, że osoby te są w najtrudniejszej sytuacji na rynku pracy, ponieważ ich poziom wykształcenia i innych umiejętności jest mało wystarczający do podjęcia zatrudnienia. Podobna sytuacja występuje w populacji bezrobotnych kobiet, gdzie również największą liczebność stanowią kobiety o najniższym poziomie kwalifikacji. Jednakże poziom wykształcenia kobiet jest wyraźnie wyższy niż poziom wykształcenia bezrobotnych mężczyzn. Świadczy o tym choćby liczba osób bezrobotnych z wyższym wykształceniem. Na 693 osoby posiadające dyplom uczelni wyższej aż 514 osób stanowią kobiety (blisko 75% wszystkich bezrobotnych z wyższym wykształceniem). Mimo tego kobiety mają trudniejszy dostęp do rynku pracy, nie osiągają w pracy tych samych pozycji co mężczyźni, mają często przeciętnie niższe płace niż mężczyźni oraz są bardziej zagrożone bezrobociem długotrwałym.

Wykres 5. Bezrobotni wg wieku na koniec 2007 r.



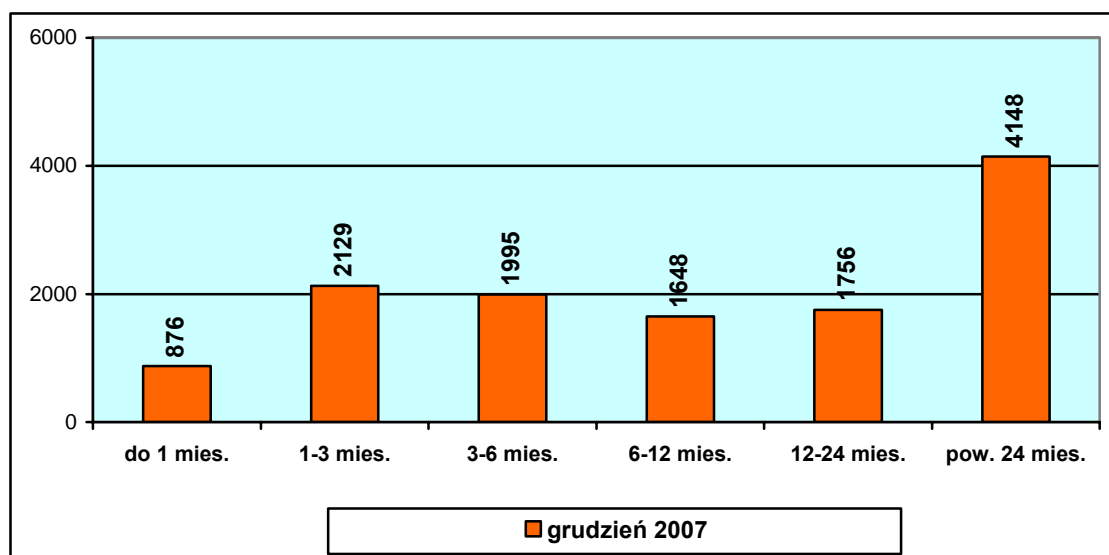
Na rynku pracy coraz bardziej widoczna staje się prawidłowość, że wśród osób bezrobotnych dominują osoby młode – do 35 roku życia. Przykładem potwierdzającym tę sytuację jest wykres nr 5, wskazujący jak bardzo osoby młode przeważają w zbiorowości osób bezrobotnych powiatu konińskiego i miasta Konina. Dwie najmłodsze grupy bezrobotnych: osoby w wieku 18-24 i 25-34 lata są grupami najliczniejszymi i razem stanowią 56,3% ogółu bezrobotnych.

Wykres 6. Bezrobotni wg stażu pracy na koniec 2007 r.



Jedną z cech charakteryzujących strukturę bezrobocia jest staż pracy osób bezrobotnych. Analizując dane zawarte na wykresie nr 6, obrazującym staż pracy bezrobotnych, zamieszkałych na terenie powiatu konińskiego i miasta Konina należy zauważyć, że największą grupę stanowiły osoby posiadające staż pracy ogółem od 1 do 5 lat (24,6%) i nie posiadające stażu pracy (również 24,6%). Do grupy bezrobotnych bez stażu pracy zaliczyć można przede wszystkim osoby młode, które tuż po ukończeniu nauki nie mogły znaleźć zatrudnienia i zarejestrowały się w urzędzie pracy. Dość liczną grupą bezrobotnych są osoby posiadające staż pracy krótszy niż 1 rok (17,9%).

Wykres 7. Bezrobotni wg czasu pozostawania bez pracy na koniec 2007 r.



Jak wynika z danych zawartych na wykresie nr 7 najliczniejszą grupę bezrobotnych w całym badanym okresie stanowią osoby pozostające bez pracy dłużej niż 12 miesięcy. Łącznie z osobami pozostającymi bez pracy dłużej niż 24 miesiące osoby te stanowią zdecydowaną większość w całej populacji bezrobotnych (47,0%).

W grupie osób pozostających bez pracy dłużej niż 12 miesięcy wyodrębnia się osoby długotrwale bezrobotne. Zgodnie z ustawą o promocji zatrudnienia i instytucjach rynku pracy długotrwale bezrobotnymi są osoby pozostające w rejestrze urzędu pracy łącznie przez okres ponad 12 miesięcy w okresie ostatnich 2 lat, z wyłączeniem okresu odbywania stażu i przygotowania zawodowego w miejscu pracy.

Tabela 4. Osoby długotrwale bezrobotne, zarejestrowane w PUP w Koninie na koniec 2007 r.

Wyszczególnienie	Grudzień 2007
Bezrobotni ogółem	12 552
Liczba długotrwale bezrobotnych	8 440
udział długotrwale bezrobotnych w całej grupie osób bezrobotnych (w %)	67,2

Osoby długotrwale bezrobotne na koniec 2007 roku stanowiły blisko 70% wszystkich bezrobotnych zarejestrowanych w PUP w Koninie. Pomimo, że liczba ta ulega cały czas spadkowi, to w dalszym ciągu jest to bardzo niepokojące zjawisko, gdyż świadczy o tym, że przy jednoczesnym spadku ogólnego poziomu bezrobocia liczba osób długotrwale pozostających bez pracy pozostaje bardzo liczna, a dla większości z tych osób tak długie pozostawanie bez zatrudnienia może prowadzić do wykluczenia społecznego. W tym celu konieczne jest przygotowanie i pełne wykorzystywanie specyficznych form wspierania osób długotrwale bezrobotnych, które przyczyniłyby się do zahamowania utraty kwalifikacji i umiejętności zawodowych oraz interpersonalnych przez bezrobotnych jak i również pobudzenie i podtrzymanie ich aktywności na coraz trudniejszym i bardziej wymagającym rynku pracy.

Analizując stan bezrobocia powiatów konińskiego ziemskiego oraz konińskiego grodzkiego (dane o strukturze bezrobocia wg stanu na koniec 2007 r.) i porównując z bezrobociem regionalnym i ogólnopolskim można wysnuć następujące wnioski:

- Wysoki udział wśród ogółu **bezrobotnych osób o niskim poziomie kwalifikacji** (wykształcenie zasadnicze zawodowe, gimnazjalne i poniżej)
 - powiat ziemski – **67,8 %** ogółu bezrobotnych,
 - powiat grodzki – 55,9 %,
- **Bezrobocie długotrwałe** - osoby pozostające w rejestrach urzędu ponad 12 miesięcy
 - powiat ziemski – **68,6 %** ogółu bezrobotnych,
 - powiat grodzki – 64,6 %,
 - Polska – 63,1 %,
 - Wielkopolska – 59,7 %,
- Duża skala bezrobocia wśród **ludzi młodych (18 – 24 lata)** utrzymująca się od kilku lat.
 - powiat ziemski – **26,2 %** ogółu bezrobotnych,
 - powiat grodzki – 15,7 %,
 - Polska – 19,2 %¹,
 - Wielkopolska – 21,5 %,
- **Kobiety** stanowiły ponad połowę bezrobotnych zarejestrowanych w tutejszym urzędzie
 - powiat ziemski – 62,6 % ogółu bezrobotnych,
 - powiat grodzki – **60,9 %**,
 - Polska – 58,8 %,
 - Wielkopolska – **66,7 %**,
- Niska liczba **osób pobierających zasiłek dla bezrobotnych**.
 - powiat ziemski – **10,4 %** ogółu bezrobotnych,
 - powiat grodzki – 11,9 %,
 - Polska – 13,9 %,
 - Wielkopolska – 14,0 %,
- Znaczna liczba **osób bezrobotnych nie posiada stażu pracy**
 - powiat ziemski – **27,3 %** ogółu bezrobotnych,
 - powiat grodzki – 18,8 %.

¹ Dane dotyczące Polski i Wielkopolski wg stanu na 30 listopada 2007 r.

Analizując powyższe wskaźniki wyznaczające poziom i strukturę bezrobocia należy zauważyć, iż znaczna większość z nich jest bardziej niekorzystna dla powiatu konińskiego niż dla powiatu grodzkiego. W powiecie ziemskim odnotowuje się bardzo wysoki wskaźnik udziału osób bezrobotnych o niskim poziomie kwalifikacji (67,8%). W porównaniu do miasta Konina wskaźnik ten jest wyższy prawie o 12,0 punktu procentowego. Na wysokim poziomie kształtuje się także wskaźnik poziomu bezrobocia wśród osób młodych w wieku 18-24 lata (26,2%), w wyniku czego znaczna część osób z tej grupy wiekowej nie posiada stażu pracy.

Tabela 5. Bezrobotni wg gmin

Wyszczególnienie	Liczba bezrobotnych ogółem	Liczba bezrobotnych kobiet	Liczba bezrobotnych z prawem do zasiłku	% stosunek liczby bezrobotnych do aktywnych zawodowo ²	% stosunek liczby bezrobotnych do liczby mieszkańców
Powiat Koniński	8 440	5 282	880	15,82	6,68
<i>Gminy miejsko-wiejskie</i>					
Golina	739	437	67	15,11	6,25
Kleczew	734	492	72	17,64	7,40
Rychwał	462	270	41	12,07	5,46
Sompolno	859	555	74	18,84	8,06
Ślesin	886	556	118	15,75	6,46
<i>Gminy wiejskie</i>					
Grodzic	356	219	24	14,96	6,74
Kazimierz Biskupi	663	423	75	15,42	6,22
Kramsk	696	406	90	16,00	6,75
Krzymów	441	280	51	14,74	6,12
Rzgów	392	240	47	12,58	5,63
Skulsk	502	316	31	19,48	8,01
Stare Miasto	548	348	81	11,97	5,18
Wierzbiniek	645	404	44	19,52	8,09
Wilczyn	517	336	65	19,23	7,98
<i>Miasto na prawach powiatu</i>					
Konin	4 112	2 505	488	10,67	5,19
Ogółem	12 552	7 787	1 368	13,66	6,11

² Aktywni zawodowo wg stanu na koniec 2002 roku

Narodowy Spis Powszechny /Urząd Statystyczny Poznań/

2. DZIAŁANIA PUP W KONINIE W ZAKRESIE AKTYWIZACJI OSÓB BEZROBOTNYCH

2.1 Programy aktywizujące realizowane przez PUP w Koninie

Powiatowy Urząd Pracy w Koninie w 2007 r. realizował projekty współfinansowane z Europejskiego Funduszu Społecznego, w ramach Sektorowego Programu Operacyjnego Rozwój Zasobów Ludzkich 2004-2006.

Realizacja projektów odbywała się w ramach następujących Działań:

DZIAŁANIE 1.3 - Przeciwdziałanie i zwalczanie długotrwałego bezrobocia, Schemat A: Wspieranie osób bezrobotnych, w tym długotrwanie bezrobotnych

Uczestnicy projektów - osoby w wieku powyżej 25 roku życia, bezrobotne przez okres do 24 miesięcy, w tym długotrwanie bezrobotne, z wyłączeniem bezrobotnych absolwentów (a więc osób bezrobotnych w okresie do upływu 12 m-cy od dnia określonego w dyplomie, świadectwie lub innym dokumencie poświadczającym ukończenie szkoły wyższej, które nie ukończyły 27 roku życia).

1) „Klucz do kariery” - Realizowany od 24.04.2006 r. do 31.05.2007 r.

Całkowite wydatki projektu - **2.497.277,30 zł**.

W ramach projektu wsparciem objętych zostało **658 beneficjentów ostatecznych**. Spośród wymienionych 658 osób (338 mężczyzn i 320 kobiet), 497 osób (232 mężczyzn i 265 kobiet) to osoby długotrwanie bezrobotne.

Wśród uczestników projektu 334 osoby (177 mężczyzn i 157 kobiet), czyli 50,76 % ogółu beneficjentów uczestniczących w projekcie stanowiły osoby z terenów wiejskich. Osoby niepełnosprawne stanowiły 1,37 % uczestników projektu - od początku realizacji projektu.

658 osób bezrobotnych zostało objętych wsparciem w ramach następujących rodzajów wsparcia:

1. Szkolenia zawodowe - **360 osób** (249 mężczyzn i 111 kobiet), kwota wydatkowana na szkolenia ogółem: **315.310,76 zł**, w tym kwota wydatkowana w 2007 r.: **81.413,49 zł**

2. Prace interwencyjne - **66 osób** (39 mężczyzn i 27 kobiet), kwota wydatkowana na prace interwencyjne ogółem: **257.699,54 zł**, w tym kwota wydatkowana w 2007 r.: **63.242,54 zł**
3. Jednorazowe środki na podjęcie działalności gospodarczej - **72 osoby** (53 mężczyzn i 19 kobiet), kwota wydatkowana na jednorazowe środki na podjęcie działalności gospodarczej ogółem: **828.000,00 zł**, w tym kwota wydatkowana w 2007 r.: **241.500,00 zł**
4. Przygotowanie zawodowe - **292 osoby** (95 mężczyzn i 197 kobiet), kwota wydatkowana na przygotowanie zawodowe ogółem: **1.089.570,00 zł.**, w tym kwota wydatkowana w 2007 r.: **211.058,00 zł**

Wysoki odsetek uczestników projektu pochodzących z terenów wiejskich, a także kobiet oraz udział osób niepełnosprawnych stanowi potwierdzenie, iż projekt jest realizowany zgodnie z polityką równych szans.

2) „Jak nie teraz, to kiedy ?” - Realizowany od 01.03.2007 r. do 30.11.2007 r.

Całkowite wydatki projektu - **1.691.890,74 zł**

W ramach projektu zostały zaktywizowane **272 osoby bezrobotne**, poprzez następujące działania:

1. Jednorazowe środki na podjęcie działalności gospodarczej - **129 osób** (88 mężczyzn i 41 kobiet), kwota wydatkowana na jednorazowe środki na podjęcie działalności gospodarczej w 2007 r.: **1.483.500,00 zł**,
2. Szkolenia - **251 osób** (206 mężczyzn i 45 kobiet), z czego: - szkolenia z zakresu prowadzenia działalności gospodarczej - 118 osób, - szkolenia zawodowe - 133 osób, kwota wydatkowana na szkolenia w 2007 r.: **161.628,40 zł**,
3. Przygotowanie zawodowe - **10 osób** (2 mężczyzn i 8 kobiet), kwota wydatkowana na przygotowanie zawodowe w 2007 r.: **38.889,34 zł**

3) „Zostań Przedsiębiorcą” - Projekt wdrażany był w okresie od 01.05.2007 r. do 30.11.2007 r.

Całkowite wydatki projektu - **280.596,47 zł**

W ramach projektu zostało zaktywizowanych **27 osób bezrobotnych** (19 mężczyzn i 8 kobiet), poprzez następujące działania:

1. Jednorazowe środki na podjęcie działalności gospodarczej - **23 osoby** (16 mężczyzn i 7 kobiet), kwota wydatkowana: **270.500,00 zł**
2. Szkolenia z zakresu prowadzenia działalności gospodarczej - **25 osób** (18 mężczyzn i 7 kobiet), kwota wydatkowana **2.729,47 zł**

DZIAŁANIE 1.2 - Perspektywy dla młodzieży, Schemat A: Wspieranie młodzieży na rynku pracy.

Uczestnicy projektów - młodzież w wieku poniżej 25 roku życia, bezrobotna przez okres do 24 miesięcy oraz bezrobotni w okresie do upływu 12 miesięcy od dnia określonego w dyplomie, świadectwie lub innym dokumencie poświadczającym ukończenie szkoły wyższej, którzy nie ukończyli 27 roku życia.

1) „Gotowi na sukces” - Realizowany od 24.04.2006 r. do 30.11.2007 r.

Całkowite wydatki projektu - **2.891.357,37 zł**

Liczba osób, które objęto wsparciem Europejskiego Funduszu Społecznego w ramach projektu „Gotowi na sukces” wynosi **791 osób**.

Spośród wyżej wymienionych 791 osób, 215 osób to osoby długotrwale bezrobotne, 618 osób to osoby poniżej 25 roku życia, bezrobotne przez okres nie dłuższy niż 12 m-cy od daty ostatniej rejestracji, natomiast pozostałe 34 osoby to bezrobotni zarejestrowani w okresie do upływu 12 miesięcy od dnia określonego w dyplomie, świadectwie lub innym dokumencie poświadczającym ukończenie szkoły wyższej, które nie ukończyły 27 roku życia. Wśród uczestników projektu 455 osób (184 mężczyzn i 271 kobiety), czyli 57,52 % ogółu beneficjentów uczestniczących w projekcie stanowiły osoby z terenów wiejskich.

791 osób bezrobotnych zostało objętych wsparciem w ramach następujących rodzajów wsparcia:

1. Szkolenia zawodowe - **365 osób** (235 mężczyzn i 130 kobiet), kwota wydatkowana na szkolenia ogółem: **445.526,44 zł**, w tym kwota wydatkowana w 2007 r.: **158.860,19 zł**
2. Prace interwencyjne - **39 osób** (17 mężczyzn i 22 kobiety), kwota wydatkowana na prace interwencyjne ogółem: **171.994,79 zł**, w tym kwota wydatkowana w 2007 r.: **41.242,79 zł**
3. Jednorazowe środki na podjęcie działalności gospodarczej - **44 osoby** (30 mężczyzn i 14 kobiet), kwota wydatkowana na jednorazowe środki na podjęcie działalności

gospodarczej ogółem: **506.000,00 zł.**, w tym kwota wydatkowana w 2007 r.:
126.500,00 zł

4. Staż - **420 osób** (98 mężczyzn i 322 kobiet), kwota wydatkowana na staże ogółem:
1.757.620,00 zł., w tym kwota wydatkowana w 2007 r.: **517.134,00 zł**

Wysoki odsetek uczestników projektu pochodzących z terenów wiejskich, a także kobiet oraz udział osób niepełnosprawnych stanowi potwierdzenie, iż projekt jest realizowany zgodnie z polityką równych szans.

2) „Do zobaczenia w pracy” - Projekt wdrażany był w okresie od 01.05.2007 r. do 30.11.2007 r.

Całkowite wydatki projektu: **305.046,10 zł**

W wyniku pozyskania środków z Europejskiego Funduszu Społecznego zostały zaktywizowane **34 osoby** bezrobotne (19 mężczyzn i 15 kobiet), w ramach następujących działań:

1. Jednorazowe środki na podjęcie działalności gospodarczej - **25 osób** (14 mężczyzn i 11 kobiet), kwota wydatkowana na jednorazowe środki na podjęcie działalności gospodarczej w 2007 r.: **294.700,00 zł.**
2. Szkolenia z zakresu prowadzenia działalności gospodarczej - **25 osób** (13 mężczyzn i 12 kobiet), kwota wydatkowana: **3.293,10 zł**

2.2 Instrumenty rynku pracy realizowane przez PUP w Koninie

2.2.1 Prace interwencyjne

W okresie od 1 stycznia 2007 do 31 grudnia 2007 r. do Powiatowego Urzędu Pracy w Koninie wpłynęło 201 wniosków o organizację prac interwencyjnych.

Na organizację i finansowanie prac interwencyjnych Urząd przeznaczył środki z Funduszu Pracy i Europejskiego Funduszu Społecznego.

Z **Funduszu Pracy** przeznaczono kwotę **971.919,00 zł.**, z czego:

- **108.399,87 zł** – na wypłatę zobowiązań z umów zawartych w 2005 roku i 2006 roku,
- **106.215,28 zł** – na wypłatę jednorazowych refundacji wynagrodzenia tytułem zwrotu poniesionych kosztów związanych z zatrudnieniem osób po zakończeniu prac interwencyjnych,
- **757.303,85 zł** – na realizację umów zawartych w 2007 roku, w ramach tych środków zawarto 157 umów (z 7 umów pracodawca zrezygnował) na zatrudnienie 271 osób (w tym 136 kobiet).

- Z Europejskiego Funduszu Społecznego kwotę **113.385,00 zł** na wypłatę zobowiązań z umów zawartych w 2006 roku w tym:

- **64.611,00 zł** – w ramach Działania 1.3,
- **48.774,00 zł** – w ramach Działania 1.2.

2.2.2 Roboty publiczne

Limit na organizację robót publicznych w 2007 r. wyniósł **1.732.813,73 zł**

Do dnia 31 grudnia 2007 r. do Powiatowego Urzędu Pracy w Koninie zawarto ogółem 117 umów na zatrudnienie 344 osób, w tym:

- w ramach programu „ROWY” zawarto 1 umowę na kwotę **49.555,90 zł** i zaktywizowano 13 osób,
- w ramach programu „Inwestycje w kwalifikacje deficytowe na rynku pracy” (IKD) finansowanego z Rezerwy Funduszu Pracy, pozostającej do dyspozycji Ministra Pracy i Polityki Społecznej, zawarto 34 umowy na kwotę **363.910,29 zł** i zaktywizowano 77 osób,
- w ramach środków Funduszu Pracy zawarto 82 umowy na kwotę **1.319.347,54 zł**, w tym:
 - na zorganizowanie robót publicznych dla osób bezrobotnych, które uczestniczyły w Klubach Integracji Społecznej (KIS) zawarto 18 umów na kwotę **632.856,44 zł**, w ramach których zaktywizowano 100 osób,
 - zawarto 64 umowy na kwotę **686.491,10 zł**, w ramach których zaktywizowano 154 osoby.

2.2.3 Prace społecznie użyteczne

W okresie od 1 stycznia do 31 grudnia 2007 roku do Powiatowego Urzędu Pracy w Koninie wpłynęło 14 rocznych planów potrzeb gminy w zakresie wykonywania prac społecznie użytecznych.

Na organizację i finansowanie prac społecznie użytecznych urząd przeznaczył środki z Funduszu Pracy w kwocie **77.956,00 zł**, z czego:

- **144,00 zł** – na wypłatę zobowiązań z porozumień zawartych w 2006 roku,
- **77.812,00 zł** – na realizację porozumień zawartych w 2007 roku w ramach tych środków zawarto 13 porozumień w ramach których zaktywizowano 171 osób bezrobotnych.

Osoby te będą pracowały na następujących stanowiskach:

- robotnik gospodarczy,
- opiekunka domowa,
- opiekunka środowiskowa.

2.2.4 Staże

W do dnia 31 grudnia 2007 r. do PUP w Koninie wpłynęło 579 wniosków o skierowanie 1 114 bezrobotnych do odbycia stażu. Na realizację umów o skierowanie osób bezrobotnych do pracodawców, celem odbycia stażu przeznaczono:

I. kwotę **2.097.834,00 zł** na umowy ze środków Funduszu Pracy w tym:

- na zobowiązania z 2006 r. - **293.734,00 zł**
- na umowy zawarte w 2007 r. – **1.804.100,00 zł**

II. kwotę **520.053,00 zł** na umowy z Europejskiego Funduszu Społecznego w tym:

- na zobowiązania z 2006 r. - **242.489,00 zł**
- na nowe umowy na 2007 r. - **277.564,00 zł**

Z pracodawcami zawarto 414 umów na zorganizowanie stażu dla 657 osób (z czego 529 to kobiety), w tym:

- 369 umów w ramach Funduszu Pracy na 590 osób,
- 45 umów w ramach EFS na 67 osób.

16 pracodawców zrezygnowało z ubiegania się o staż.

Łącznie do 31 grudnia 2007 r. roku staż odbywało 880 osób w tym: 709 kobiet i 171 mężczyzn z tego:

- 207 osób w tym 154 kobiety ukończyło realizację umów zawartych w 2006 roku (z tej grupy 127 osób podjęło pracę po zakończeniu realizacji programu):
 - 129 osób z EFS w tym 93 kobiety,
 - 79 osób z Funduszu Pracy w tym 61 kobiet.
- 296 osób, w tym 247 kobiet ukończyło realizację umów zawartych w 2007 r. (z tej grupy 197 osób podjęło pracę).

Najwięcej osób bezrobotnych odbywało staż w takich zawodach jak: sprzedawca, pracownik administracyjno-biurowy. Pracodawcy, którzy korzystali z ww. formy

to pracodawcy w większości zlokalizowani w sferze miejskiej, prowadzący działalność handlową i usługową oraz jednostki budżetowe.

Tabela 6. Podział osób bezrobotnych skierowanych na staż w okresie od 1 stycznia 2007 r. do 31 grudnia 2007 r. ze względu na poziom wykształcenia:

	Wykształcenie									
	Podstawowe		Zawodowe		LO		Policealne i Średnie zawod.		Wyższe	
Razem	Ogółem	Kobiety	Ogółem	Kobiety	Ogółem	Kobiety	Ogółem	Kobiety	Ogółem	Kobiety
657	15	3	16	3	81	66	337	279	208	178

Z analizy tabeli nr 6 wynika iż, największą grupę osób odbywających obecnie staż stanowią kobiety posiadające wykształcenie policealne lub średnie zawodowe.

2.2.5 Przygotowanie zawodowe

Powiatowy Urząd Pracy w Koninie na realizację umów o skierowanie osób bezrobotnych do pracodawców w celu odbycia przygotowania zawodowego przeznaczył w okresie od 1 stycznia 2007 do 31 grudnia 2007 r. kwotę:

I. kwotę **1.093.240,00 zł** na umowy ze środków Funduszu Pracy w tym:

- na zobowiązania – **90.958,00 zł**,
- na nowe umowy – **1.002.282,00 zł**

II. kwotę **249.948,00 zł** na umowy z Europejskiego Funduszu Społecznego w tym:

- na zobowiązania - **211.058,00 zł**
- na nowe umowy - **38.890,00 zł**

Tabela 7. Wydatki Funduszu Pracy i EFS na organizację przygotowania zawodowego w miejscu pracy na nowe umowy zawarte w 2007 r.

Wykorzystano kwotę :	w ramach Funduszu Pracy	w ramach EFS
w tym:	1.093.240,00	38.890,00
Stypendium	822.983,00	29.734,00
ZUS	256.959,00	9.156,00
Zwrot kosztów dojazdu	13.298,00	0,00

W okresie od 1 stycznia 2007 do 31 grudnia 2007 r.:

- w ramach Funduszu Pracy zawarto 202 umowy na skierowanie 334 osób
- w ramach EFS zawarto 9 umów na skierowanie 10 osób

Ogółem zawarto 211 umów na skierowanie 344 osób (w tym 274 kobiety).

Tabela 8. Podział osób objętych przygotowaniem zawodowym ze względu na poziom wykształcenia

Razem	Wykształcenie							
	Podstawowe		Zawodowe		Średnie		Wyższe	
	Ogółem	Kobiety	Ogółem	Kobiety	Ogółem	Kobiety	Ogółem	Kobiety
344	62	34	88	64	128	119	66	57

Tabela 9. Liczba umów zawartych na przygotowanie zawodowe w podziale na rodzaj działalności pracodawcy oraz miejsce prowadzenia działalności

Sektor	Ilość zawartych umów	Podział z kolumny 2 z wyszczególnieniem na:	
		Miasto	Wieś
1	2	3	4
Handel	63	34	29
Przemysł	3	2	1
Usługi	66	41	25
Pozostałe	79	50	29
Ogółem	211	127	84

Przygotowanie zawodowe u pracodawców najczęściej odbywało się na takich stanowiskach jak:

- sprzedawca,
- pracownik administracyjno – biurowy,
- pracownik gospodarczy,
- opiekun,
- pracownik budowlany.

2.2.6 Jednorazowe środki na podjęcie działalności gospodarczej

Obowiązująca ustawa przewiduje wspieranie samozatrudnienia poprzez przyznawanie bezrobotnemu na jego wniosek jednorazowych środków na podjęcie działalności gospodarczej.

W okresie minionego 2007 roku udzielono 349 dotacji, w tym :

- w ramach działania 1.2 finansowanego z Europejskiego Funduszu Społecznego przeznaczonego dla osób do 25 roku życia – 36 dotacji na łączną kwotę **421.200,00 zł**, w tym:
 - na działalność handlową – 7 dotacji,
 - na działalność usługową – 27 dotacji,
 - na działalność produkcyjną – 2 dotacje,
- w ramach działania 1.3 finansowanego z Europejskiego Funduszu Społecznego przeznaczonego dla osób powyżej 25 roku życia pozostających w ewidencji PUP do 24 miesięcy – 173 dotacje na łączną kwotę **1.995.500,00 zł**. w tym:
 - na działalność handlową – 41 dotacji,
 - na działalność usługową – 120 dotacji ,
 - na działalność produkcyjną – 12 dotacji,
- ze środków Funduszu Pracy – 140 dotacji na łączną kwotę **1.610.000,00 zł**. w tym:
 - na działalność handlową – 30 dotacji,
 - na działalność usługową – 103 dotacje,
 - na działalność produkcyjną – 7 dotacji.

W wyniku udzielonych dotacji powstało 144 nowych podmiotów gospodarczych zlokalizowanych na terenach wiejskich.

2.2.7 Refundacja wyposażenia lub doposażenia stanowiska pracy dla skierowanego bezrobotnego

Limit na organizację i finansowanie wyposażenia stanowiska pracy dla skierowanego bezrobotnego wynosi **1.978.860,00 zł**

W okresie od 1 stycznia 2007 do 31 grudnia 2007 r. Powiatowy Urząd Pracy zawarł 124 umowy na zatrudnienie 191 osób bezrobotnych. Na dzień 31 grudnia 2007 wydatkowano na w/w cel kwotę **1.978.860,00 zł**

Biorąc pod uwagę pracodawców, z którymi zawarto umowy w sprawie refundacji kosztów wyposażenia stanowiska pracy dla skierowanych bezrobotnych można zauważyć, że struktura prowadzonej przez pracodawców działalności przedstawia się w następujący sposób:

- 1) Usługi – 52 umowy – wyposażenie stanowiska pracy dla 74 osoby bezrobotnych,
- 2) Handel – 56 umów – wyposażenie stanowiska pracy dla 93 osoby bezrobotnych,
- 3) Produkcja – 16 umów – wyposażenie stanowiska pracy dla 24 osoby bezrobotnych.

2.3 Usługi rynku pracy

2.3.1 Szkolenia

W okresie od 1 stycznia 2007 do 31 grudnia 2007 r. Powiatowy Urząd Pracy w Koninie organizował szkolenia dla osób bezrobotnych finansowane z PFRON, Funduszu Pracy oraz współfinansowane z Europejskiego Funduszu Społecznego.

- Ze środków Funduszu Pracy (FP) w okresie od 1 stycznia 2007 do 31 grudnia 2007 r. wydatkowano środki w wysokości **484.923,00 zł**

W ramach tych środków (FP) skierowano 452 osoby (178 kobiet) na następujące szkolenia:

1) Grupowe: (razem 385 osób, w tym 169 kobiet), w ramach których zorganizowano m.in. takie szkolenia jak:

- Prawo jazdy kat. E/C – 50 osób,
- Spawanie w półautomacie MAG – 61 osób,
- Kadry i płace – 20 osób (20 kobiet),
- Mała przedsiębiorczość – 70 osób (29 kobiet),
- ABC pracownika – 97 osób (67 kobiet),
- Kurs komputerowy – 20 osób (18 kobiet),
- Nowoczesne technologie w budownictwie – 17 osób,
- Pielęgniarka po 5-letniej przerwie w wyk. zawodu – 7 osób (7 kobiet),
- Kurs kwalifikacyjny szeregowych PSP – 15 osób,

- Szwacz – 15 osób (15 kobiet),
- Warsztaty app – 13 osób (13 kobiet)

2) Indywidualne (67 osób, w tym 9 kobiet), w ramach których zorganizowano m.in. takie szkolenia jak:

- Prawo jazdy kat. E/B, C, T, D – 18 osób (1 kobieta),
- Kurs doszkt. podst. kierowców w zakresie przewozu osób i rzeczy – 11 osób (1 kobieta),
- Spawanie podstawowe met. MAG, spawanie gazowe – 6 osób,
- Kurs kwalifikacyjny szeregowych PSP – 11 osób,
- Operator wózków jezdniowych – 3 osoby,
- Rachunkowość – 2 osoby (2 kobiety),
- Pracownik ochrony fizycznej – 4 osoby,
- Certyfikat kompetencji zawodowych 2 osoby (1 kobieta),
- Kurs archiwalny – 2 osoby (2 kobiety),
- Operator sprzętu budowlanego – 2 osoby,
- Inne (pilarz-drwal, j. angielski, strażnik miejski, masaż klasyczny, palacz) – 6 osób (2 kobiety).

➤ Ze środków EFS w okresie od 1 stycznia 2007 do 31 grudnia 2007 r. wydatkowano na szkolenia środki w wys. **407.983,00 zł**

Łącznie w ramach tych środków (EFS) skierowano **462** osoby (**111** kobiet) na szkolenia:

1) Grupowe (367 osób, w tym 104 kobiety), w ramach których zorganizowano m.in. takie szkolenia jak:

- Mała przedsiębiorczość – 222 osoby (71 kobiet),
- Spawanie podstawowe MAG- 12 osób,
- Prawo jazdy kat. C - 10 osób,
- Operator sprzętu budowlanego III kl. – 20 osób,
- Grafika komputerowa – 20 osób (12 kobiet),
- Sekretarka-asystentka szefa – 20 osób (20 kobiet),
- Operator wózków jezdniowych – 20 osób (1 kobieta),
- Kurs doszkt. Podst. Kierowców w zakresie przewozu osób i rzeczy – 43 osoby.

2) Indywidualne (95 osób, w tym 7 kobiet), w ramach których zorganizowano m.in. takie szkolenia jak:

- Prawo jazdy kat. C, E/C, E/B, D, T – 39 osób (2 kobiety)
- Kurs dokszt - podst. kierowców w zakresie przewozu osób, rzeczy - 28 osób
- Drwal – operator pilarek spalinowych – 2 osoby
- Język angielski – 2 osoby (1 kobieta)
- Operator sprzętu budowlanego – 11 osób
- Operator wózków jezdniowych – 4 osoby
- Kurs florystyczny – 3 osoby (2 kobiety)
- Inne (instruktor aerobiku, ustawa PZP, fryzjerski, pracownik ochrony fizycznej, spawacz, instruktor nauki jazdy) – 6 osób (2 kobiety)

➤ Ze środków PFRON w okresie od 1 stycznia 2007 do 31 grudnia 2007 r. wydatkowano na szkolenia środki w wys. **16.888,00 zł**

W ramach tych środków skierowano 22 osoby (17 kobiet) na następujące szkolenia:

- Bukieciarstwo – 10 osób (10 kobiet)
- Księgowość komputerowa – 8 osób (7 kobiet)
- Prawo jazdy kat. C – 1 osoba
- Kurs dokszt - podst. kierowców w zakresie przewozu osób, rzeczy – 2 osoby
- Operator sprzętu budowlanego – 1 osoba.

Łącznie w okresie od 1 stycznia 2007 do 31 grudnia 2007 r. PUP Konin skierował na szkolenia **936** osób bezrobotnych, w tym **306** kobiet.

2.3.2 Pośrednictwo pracy

Główne działania podejmowane przez Powiatowy Urząd Pracy w Koninie w zakresie pośrednictwa pracy i poradnictwa zawodowego ukierunkowane były przede wszystkim na pozyskiwaniu ofert pracy, aktywizacji osób bezrobotnych i poszukujących pracy oraz pomocy w wyborze zawodu, a pracodawcom w doborze kandydatów do pracy. Od stycznia do grudnia 2007 roku pozyskano 10 367 wolnych miejsc pracy, w tym 7 758 (74,8 %) miasto Konin i 2 609 (25,2 %) powiat koniński.

Zgłoszone miejsca pracy dotyczyły:

- | | |
|--------------------------|------------------|
| 1. - sektora publicznego | - 1 965 (19,0 %) |
| - sektora prywatnego | - 8 402 (81,0 %) |
| 2. - pracy subsydiowanej | - 1 972 (19,0 %) |
| - pracy niesubsydiowanej | - 8 395 (81,0 %) |

Tabela 10. Oferty pracy zgłoszone do PUP w Koninie

OFERTY PRACY	MIEJSCA PRACY
Prace interwencyjne	307
Roboty publiczne	365
Staż	723
Przygotowanie zawodowe	392
Prace społecznie użyteczne	185
Dla niepełnosprawnych	196
Niesubsydiowane	8 199
OGÓLEM	10 367

Pracodawcy najczęściej składali oferty pracy w następujących zawodach: sprzedawca, przedstawiciel handlowy, pracownik administracyjny, magazynier, pracownik biurowy, kasjer handlowy, kucharz, kelner, pracownik ochrony mienia i osób, monter instalacji wod.-kan., spawacz, ślusarz, mechanik samochodowy, elektromonter, szwaczka, kierowca, robotnik gospodarczy, cieśla, tynkarz, robotnik budowlany, murarz, betoniarz, zbrojarz.

W omawianym okresie zorganizowano 86 giełd pracy, w których uczestniczyło 1 298 osób bezrobotnych. Pracodawcy zgłosili 383 wolne miejsca pracy w zawodach: mechanik samochodowy, magazynier, przedstawiciel handlowy, sprzedawca, kierowca, spawacz, pracownik biurowy, elektromonter, pielęgniarka, kucharz, technik elektryk, strażak – ratownik, fryzjer, operator wózka widłowego, agent ochrony, kasjer, informatyk. Wśród uczestniczących w giełdzie pracodawców 79 pochodziło z sektora prywatnego, a 7 z sektora publicznego.

W ramach rozpoznania rynku pracy pośrednicy przeprowadzili 169 wizytacji zakładów pracy. Do współpracy pozyskano 113 nowych zakładów. Podczas wizyt pośrednicy

m.in.: uzupełniają aktualne informacje o pracodawcach, pozyskują oferty pracy, proponują usługi świadczone przez Urząd.

W maju 2007 r. Urząd realizował akcję z cyklu „Otwarte Drzwi Urzędu Pracy” w siedzibie przy ul. Zakładowej.

Pośrednicy pracy w analizowanym okresie 2007 roku prowadzili ponadto dobór kandydatów do programów współfinansowanych z EFS realizowanych w ramach działań 1.2 i 1.3.

2.3.3 Klub Pracy, poradnictwo zawodowe, usługi sieci Eures

Dużą rolę w zakresie eliminowania skutków bezrobocia odgrywa poradnictwo zawodowe kreujące postawy bezrobotnych w kontekście wyboru odpowiedniego zawodu, kierunku kształcenia, przekwalifikowania. Zachęca ono tym samym do poznawania środowisk pracy, w których osoby bezrobotne mogłyby realizować własne ambicje i cele zawodowe. Kontakt z doradcami zawodowymi przynosi osobom bezrobotnym i poszukującym pracy korzyści dotyczące poznania swoich słabych i mocnych stron, określenia własnych preferencji zawodowych oraz oceny potrzeb zawodowych.

Wspieraniem mobilności zawodowej osób bezrobotnych zajmuje się poradnictwo EURES umożliwiające osobom bezrobotnym i poszukującym pracy zdobycie informacji na temat wolnych miejsc pracy oraz warunków życia i pracy w krajach Europejskiego Obszaru Gospodarczego.

W ramach działalności Klubu Pracy i poradnictwa zawodowego oraz poradnictwa EURES w 2007 roku doradcy zawodowi, lider Klubu Pracy i psycholog podejmowali szereg przedsięwzięć mających na celu udzielanie pomocy w nabywaniu przez osoby bezrobotne nawyków systematycznej i dokładnej pracy, samodzielności, odpowiedzialności podczas wykonywania różnego typu zadań, motywacji do jak najlepszego i zgodnego z aspiracjami wyjścia z bezrobocia oraz umiejscowienia swojej osoby w świecie pracy. W tym celu zastosowano szereg środków i metod podnoszących efektywność oddziaływania na osoby bezrobotne i poszukujące pracy, takich jak:

- Udzielanie informacji na temat działalności Klubu Pracy i poradnictwa zawodowego – 386 osób,
- Pomoc w redagowaniu dokumentów aplikacyjnych – 189 osób,
- Indywidualne rozmowy (porady) – 618 osób,

- Poradnictwo telefoniczne – 138 osób,
- Informacje telefoniczne – 394 osoby,
- Udostępnienie komputera w celach zdobywania informacji i szukania pracy przez Internet przez osoby bezrobotne – 155 osób,
- Poradnictwo psychologiczne – 99 osób.

Odrębną dziedziną działalności w zakresie poradnictwa zawodowego było świadczenie usług doradczych w formie porad indywidualnych i dotyczące takich aspektów jak: poznanie swoich umiejętności i mocnych stron w związku z poszukiwaniem zatrudnienia, wyrabianie kreatywności i innowacyjności, ustalanie własnych kwalifikacji i kompetencji, planowanie własnej ścieżki kariery zawodowej, wyboru zawodu oraz zbadanie własnych preferencji i predyspozycji zawodowych. Z tak rozumianych porad w omawianym okresie skorzystały 162 osoby.

Pracownicy Klubu Pracy prowadzą również poradnictwo grupowe. W 2007 roku realizowano zajęcia warsztatowe pt. „Nie bój się myszy ani klawiszy”. Przeznaczone one były dla osób, które chcą opanować bariery związane z obsługą komputera oraz uzyskać wiedzę z zakresu poszukiwania pracy oraz zdobycia wiadomości na temat różnych sposobów kontaktów z pracodawcą. W omawianym okresie odbyło się 6 pięciodniowych sesji warsztatowych, w których łącznie uczestniczyło 39 osób. Zajęcia te organizowane były wspólnie z Centrum Informacji i Planowania Kariery Zawodowej Wojewódzkiego Urzędu Pracy w Poznaniu / oddział w Koninie.

Kolejną formą poradnictwa grupowego były warsztaty psychologiczne „Radzenie sobie ze stresem – w omawianym okresie odbyły się 2 warsztaty, w których łącznie uczestniczyło 11 osób.

W ciągu minionego roku nawiązano współpracę w zakresie preorientacji i orientacji zawodowej ze szkołami ostatnich klas gimnazjów oraz szkół średnich. Celem wspólnego działania było doprowadzenie uczniów do właściwego wyboru przyszłego zawodu i odpowiedniego kierunku kształcenia. Podczas spotkań przekazywano podstawowe informacje na temat zawodów przyszłości, sytuacji na lokalnym i europejskim rynku pracy. Odbyły się spotkania z:

- Młodzieżą szkół gimnazjalnych – 5 spotkań, 118 osób,
- Młodzieżą szkół ponadgimnazjalnych – 6 spotkań, 140 osób,

Niebagatelną rolę w działaniach Klubu Pracy odegrały prowadzone przez jego pracowników warsztaty „Aktywnego poszukiwania pracy” w Klubach Integracji Społecznej (dwa w Wilczynie i jedno w Skulsku) – łącznie uczestniczyło 29 osób.

Narastające zjawisko osób niepełnosprawnych w społeczeństwie wymaga od doradców zawodowych zajęcia się tą grupą od strony wyrównywania szans na rynku pracy. Służą temu formy poradnictwa zawodowego i warsztatów aktywizujących. W całym 2007 roku doradca zawodowy udzielił wsparcia 15 osobom niepełnosprawnym, u których znajdowano specjalne umiejętności i zdolności po to, aby mogły one na równi z osobami sprawnymi poszukiwać pracy i żyć w otwartym środowisku.

W omawianym okresie pracownicy Klubu Pracy rozpoczęli akcję informacyjną dla nowo rejestrujących się absolwentów, która polegała na indywidualnych spotkaniach na temat usług świadczonych przez Powiatowy Urząd Pracy w Koninie. Odbyły się 2 trzydniowe warsztaty pt. „Samodzielność w poszukiwaniu pierwszej pracy”, w których uczestniczyło łącznie 10 osób oraz trzytygodniowe szkolenie z zakresu umiejętności aktywnego poszukiwania pracy „Aktywna kobieta w kwiecie wieku” dla kobiet po 50 roku życia, w którym wzięło udział 12 pań. Celem programu było pobudzenie i podtrzymanie aktywności kobiet powyżej 50 roku życia i wykształcenie umiejętności sprawnego poruszania się po rynku pracy, ale także zwiększenie poczucia własnej wartości uczestniczek.

W ramach tego panie uczestniczyły w:

- szkoleniu w Klubie Pracy z zakresu aktywnego poszukiwania pracy,
- konsultacjach z wizażystką, stylistką i fryzjerką,
- kursie komputerowym od I do III stopnia
- konsultacjach z pracownikami ZUS
- spotkaniach z kierownictwem Urzędu Pracy (gorące krzesło)

W 2007 roku świadczone były także usługi w zakresie Eures (European Employment Services - Europejskie Służby Zatrudnienia).

Utrzymuje się nadal zainteresowanie ofertami pracy sieci Eures wśród bezrobotnych i poszukujących pracy. Udzielono 688 osobom informacji o sieci Eures i usługach świadczonych przez PUP w ramach tej sieci oraz pokazano aktualne oferty pracy z krajów europejskich. Wydano 176 kwestionariuszy europejskiego CV. Udzielono także telefonicznej informacji na temat zagranicznych ofert pracy – 269. Osoby bezrobotne i poszukujące pracy mogły również uzyskać pomoc w zakresie wyszukiwania ofert pracy w Unii Europejskiej

za pomocą portalu internetowego prowadzonego przez Komisję Europejską - 264 osób. Każda z tych osób, która chciała samodzielnie poszukiwać pracy za granicą otrzymywała wykaz adresów internetowych z ofertami pracy za granicą. Tą formą zainteresowane były 582 osoby. Klub Pracy dysponuje również wzorami europejskiego CV w różnych językach. W omawianym okresie pomoc w wypełnieniu europejskiego CV uzyskało 71 osób. Wszyscy bezrobotni i poszukujący pracy mają możliwość skorzystania z informacji na temat warunków życia i pracy w krajach europejskich. Z tego typu pomocy skorzystało 39 osób, a 36 osobom udzielono informacji o zasadach samozatrudnienia w krajach Unii Europejskiej.

Promując aktywne podejście do kariery zawodowej rozpowszechniono wśród klientów Klubu Pracy księgozbiór o tematyce związanej z poszukiwaniem pracy. Największą popularnością cieszyły się publikacje dotyczące tematyki redagowania dokumentów aplikacyjnych, rozpoczynania i prowadzenia działalności gospodarczej, planowania własnej ścieżki kariery zawodowej. W całym 2007 r. 56 osób wypożyczyło 135 pozycji książkowych.

Godnym podkreślenia jest również fakt, iż w analizowanym okresie pracownicy Klubu Pracy uczestniczyli w Targach Kariery „Polka Potrafi”, w trakcie których udzielano informacji o ofertach pracy dla kobiet, możliwości szkolenia, podejmowania własnej działalności oraz innych form umożliwiających powrót na rynek pracy.

Ponadto Naczelna Organizacja Techniczna Zespół ds. młodzieży organizował w Państwowej Wyższej Szkole Zawodowej w Koninie spotkanie połączone ze szkoleniem pt. „Bezpieczne praktyki 2007”, skierowane do studentów i uczniów szkół ponadgimnazjalnych. Podczas tego spotkania pracownicy Klubu Pracy udzielali informacji o pomocy świadczonej przez Powiatowy Urząd Pracy dla młodych osób. Na szkoleniu natomiast Lider Klubu Pracy wygłosił referat nt. staży zawodowych, stypendiów i poradnictwa zawodowego.

3. DZIAŁALNOŚĆ POWIATOWEJ RADY ZATRUDNIENIA

3.1 Działalność Powiatowej Rady Zatrudnienia w Koninie

W całym minionym 2007 roku odbyły się trzy posiedzenia Powiatowej Rady Zatrudnienia, na których podjęto łącznie 20 uchwał.

Posiedzenia Rady odbyły się w miesiącach marcu, czerwcu i październiku 2007 roku. Członkowie Rady, zgodnie z porządkiem obrad Powiatowej Rady Zatrudnienia, zapoznali się z przedstawionym podziałem środków Funduszu Pracy Powiatowego Urzędu Pracy w Koninie na aktywne formy przeciwdziałania bezrobociu w 2007 roku.

Prezentowane także i poddawane pod dyskusję były na spotkaniach Rady okresowe sprawozdania z bieżącej działalności Powiatowego Urzędu Pracy w Koninie.

Punktem obrad Powiatowej Rady Zatrudnienia była ponadto propozycja utworzenia nowych kierunków kształcenia w szkołach ponadgimnazjalnych na terenie powiatu konińskiego.

Powiatowa Rada Zatrudnienia w trakcie minionego roku opiniowała również w sprawie przesunięcia środków Funduszu Pracy Powiatowego Urzędu Pracy w Koninie na aktywne formy przeciwdziałania bezrobociu w 2007 r.

Tematem spotkań było również wydawanie opinii przez członków Rady w sprawie nienależnie pobranych świadczeń z Funduszu Pracy i Europejskiego Funduszu Społecznego.

W czasie obrad członkowie Rady zapoznali się również z pismem Dyrektora Wojewódzkiego Urzędu Pracy w Poznaniu, które dotyczyło dostosowania struktury zatrudnienia w Powiatowym Urzędzie Pracy w związku z Rozporządzeniem z dnia 2 marca 2007 r. *w sprawie szczegółowych warunków prowadzenia przez publiczne służby zatrudnienia usług rynku pracy*, które obliguje urzędy pracy do dostosowania odpowiednio stanu zatrudnienia do 30 czerwca 2008 r.

Opracował: Hubert Kubiak

Konin, 29 stycznia 2008 r.