

**SPRAWOZDANIE**

**Z DZIAŁALNOŚCI**

**POWIATOWEGO URZĘDU PRACY**

**W KONINIE W 2002 ROKU**

*Konin, styczeń 2003 r.*

## SPIS TREŚCI

<b><i>I. Analiza bezrobocia w 2002 r.....</i></b>	<b>3</b>
1. Sytuacja na rynku pracy.....	3
2. Struktura osób bezrobotnych.....	4
3. Sytuacja osób niepełnosprawnych .....	8
4. Informacja o zasiłkach i świadczeniach przedemerytalnych.....	9
<b><i>II. Aktywne formy przeciwdziałania bezrobociu.....</i></b>	<b>10</b>
<b><i>III. Pośrednictwo pracy.....</i></b>	<b>13</b>
<b><i>IV. Instytucjonalna obsługa rynku pracy.....</i></b>	<b>15</b>
1. Struktura organizacyjna PUP Konin .....	15
2. Stworzenie strony internetowej PUP Konin .....	15

## I. ANALIZA BEZROBOCIA ZA 2002 R.

### 1. Sytuacja na rynku pracy

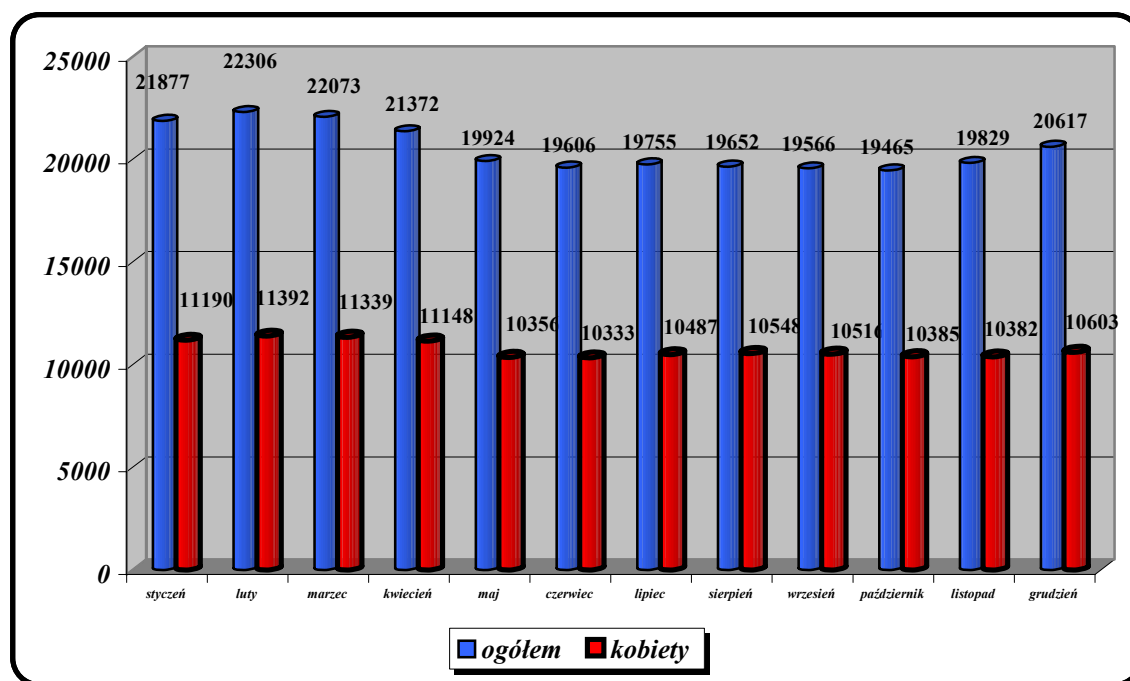
Na koniec grudnia 2002 r. liczba bezrobotnych zarejestrowanych w PUP w Koninie wynosiła 20.617 osoby ( Powiat Koniński – 13.110 osób, Miasto Konin – 7.507 osób ), czyli o 399 osób mniej niż na koniec grudnia 2001 roku tj. o 1,9 %.

Stopa bezrobocia na koniec grudnia 2002 r. wynosiła :

- Polska - 18,1 %
- Wielkopolska – 16,1 %
- Powiat Koniński – 22,4 %
- Miasto Konin – 18,3 %

### Wykres 1

Stany bezrobocia w 2002 roku



Źródło : dane statystyczne PUP Konin

W pierwszych dwóch miesiącach 2002 roku bezrobocie miało tendencję rosnącą . W styczniu i lutym odnotowano wysokie rejestracje osób bezrobotnych, w szczególności osób powracających po zatrudnieniu krótkookresowym., jednocześnie liczba wyrejestrowań utrzymywała się na niskim poziomie.

W miesiącu marcu odnotowano pierwszy spadek omawianej populacji. W następnych miesiącach bezrobocie nadal utrzymuje tendencję spadkową aż do miesiąca czerwca. Okres od czerwca do października charakteryzuje się niewielkim wahaniami liczby bezrobotnych ( liczbowa rotacja z miesiąca na miesiąc waha się w granicach ok. 100 osób ). Natomiast od miesiąca listopada zauważamy znaczący wzrost bezrobocia tj. o 364 osoby w listopadzie i o 1152 osoby w grudniu w stosunku do października. Wzrost liczby zarejestrowań spowodowany jest zakończeniem sezonu letnio – jesiennego z czym jest ściśle związane zakończenie prac krótkookresowych i prac sezonowych.

W analizowanym okresie pracę znalazło 8.599 osób, w tym pracę niesubsydiowaną 7.806 osoby. Należy dodać, że w większości osoby podejmujące pracę znalazły pracę sezonową lub krótkookresową.

Zwiększyła się również liczba osób, które zostają wyrejestrowane w wyniku nie stawienia się w urzędzie w wyznaczonym terminie. W 2002 roku z w/w powodu z ewidencji PUP wyłączonych było 5.450 Osób.

**Napływ do bezrobocia** przedstawia liczbę osób, które w danym okresie sprawozdawczym zostały zarejestrowane w urzędzie. Od początku 2002 r. do ewidencji PUP przyjętych zostało 15.816 osób, w tym 6.656 osoby zamieszkałe w Koninie. Około 68 % spośród rejestrujących się stanowiły osoby bez prawa do zasiłku. Po raz pierwszy zarejestrowało się 3.297 osób bezrobotnych.

**Odływ z bezrobocia** – jest to liczba osób, które w danym okresie sprawozdawczym zostały z różnych powodów wyłączone z ewidencji bezrobotnych. W ciągu dwunastu miesięcy 2002 roku wyrejestrowane zostały 16.215 osób bezrobotnych, w tym 6.994 osób z miasta Konina.

W analizowanym okresie do PUP w Koninie zgłoszono 4.089 oferty pracy ( Miasto Konin - 3.045, Powiat Koniński – 1044 ), w tym pracy niesubsydiowanej 2.680. Średnio w każdym miesiącu 2002 roku na 1 ofertę pracy przypadało 60 bezrobotnych.

## *2. Struktura osób bezrobotnych*

### **Bezrobotni według płci**

Na koniec 2002 roku w ewidencji bezrobotnych zarejestrowanych było 10.603 kobiet i 10.014 mężczyzn. Kobiety stanowiły one 51,4 % ogółu bezrobotnych. W końcu 2002 r. w ewidencji bezrobotnych znajdowały się 1.263 kobiety zwolnione z przyczyn dotyczących zakładu pracy. W 2002 r. do ewidencji PUP zarejestrowanych zostało 6.765 kobiet, w tym po raz pierwszy 1.581 tj. 23,3 %. Natomiast wyrejestrowanych zostało 7.052 kobiet, w tym na podjęcie pracy 3.604 tj. 51,1 %.

### **Bezrobotni absolwenci**

Według stanu na dzień 31.12.2002 r. w ewidencji PUP znajdowało się 1180 bezrobotnych absolwentów. Stanowili oni 5,7 % ogółu bezrobotnych. Najwięcej absolwentów posiadało wykształcenie zasadnicze oraz policealne i średnie zawodowe. Należy również zauważyć, że ponad 3-krotnie zwiększyła się w stosunku do 2001 roku liczba absolwentów posiadających wykształcenie wyższe.

Do Powiatowego Urzędu Pracy w Koninie w 2002 roku zarejestrowało się 2619 absolwentów, w tym po raz pierwszy 1744, natomiast po raz kolejny 875 osób. Podobnie jak w ubiegłych latach od czerwca obserwuje się wzrost rejestracji osób kończących szkołę. Natomiast wyrejestrowanych zostało 2.643 osoby, spośród których pracę podjęło 827 osoby ( w tym pracę interwencyjną - 20 osób, roboty publiczne 54 osoby i pracę w ramach refundacji absolwenckiej – 210 osób ).

Do końca grudnia 2002 r. staż rozpoczęło 321 absolwentów, natomiast w szkoleniach i kursach uczestniczyło 141 osób.

Tabela 1

Bezrobotni absolwenci wg stanu na dzień 31.12.2002 r.

Wykształcenie	Absolwenci					
	Powiat Koniński		Miasto Konin		Subregion koniński	
	Grudzień 2001 r.	Grudzień 2002 r.	Grudzień 2001 r.	Grudzień 2002 r.	Grudzień 2001 r.	Grudzień 2002 r.
Wyższe	13	85	54	127	67	212
Policealne i średnie zawodowe	292	256	158	165	450	421
LO	59	41	54	51	113	92
Zasadnicze	387	318	165	116	552	434
Pozostałe	19	18	3	3	22	21
<b>Ogółem</b>	<b>770</b>	<b>718</b>	<b>434</b>	<b>462</b>	<b>1204</b>	<b>1180</b>

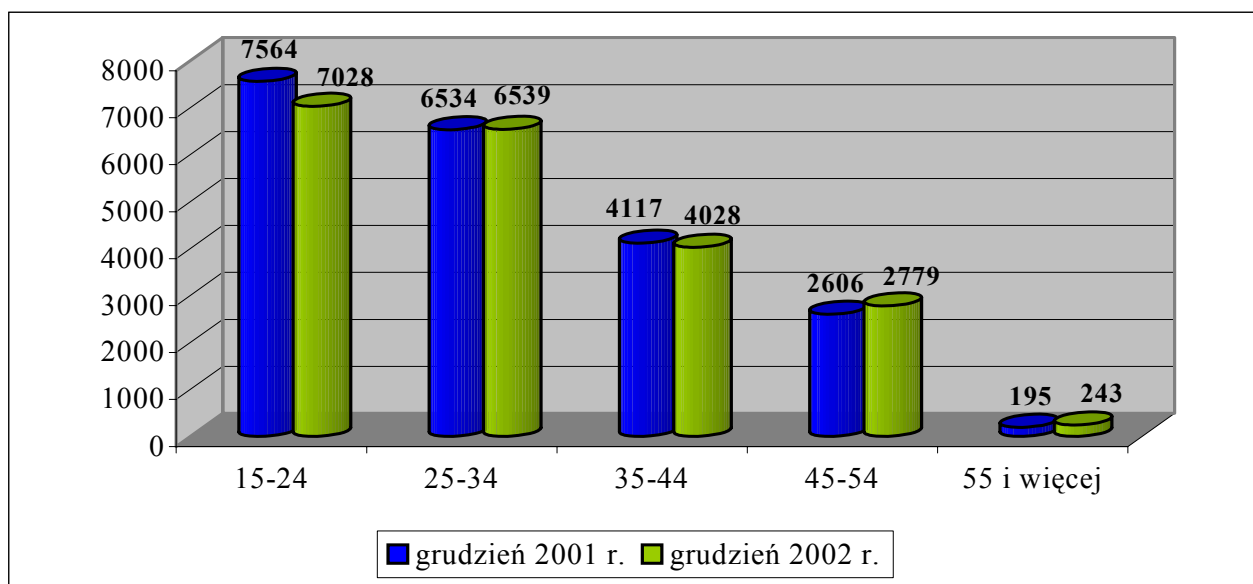
Źródło: dane statystyczne PUP Konin

## V. Bezrobotni wg wieku

Wśród bezrobotnych najliczniejszą grupę stanowią osoby młode, w szczególności w wieku 18 – 34 lat. W powiecie ziemskim najwięcej osób jest w wieku 18 – 24 lata - 36,9 % , podobnie jest wśród osób z Konina.

Wykres 3

Bezrobotni wg wieku w 2002 r.



Źródło: dane statystyczne PUP Konin

## VI. Bezrobotni wg poziomu wykształcenia i zawodów

Według wykształcenia struktura bezrobotnych przedstawiała się w sposób następujący:

Tabela 2

Bezrobotni wg poziomu wykształcenia w końcu 2002 r.

Wykształcenie	Liczba bezrobotnych					
	Powiat Koniński		Miasto Konin		Subregion koniński	
	Grudzień 2001 r.	Grudzień 2002 r.	Grudzień 2001 r.	Grudzień 2002 r.	Grudzień 2001 r.	Grudzień 2002 r.
Wyższe	138	227	228	341	366	568
Policealne i średnie zawodowe	2.375	2.400	2.212	2.146	4.587	4.546
LO	562	507	451	411	1.013	918
Zasadnicze zawodowe	5.844	5.716	2.957	2.709	8.801	8.425
Gimnazjalne i poniżej	4.252	4.260	1.997	1.900	6.249	6.160
<b>Ogółem</b>	<b>13.171</b>	<b>13.110</b>	<b>7.845</b>	<b>7.507</b>	<b>21.016</b>	<b>20.617</b>

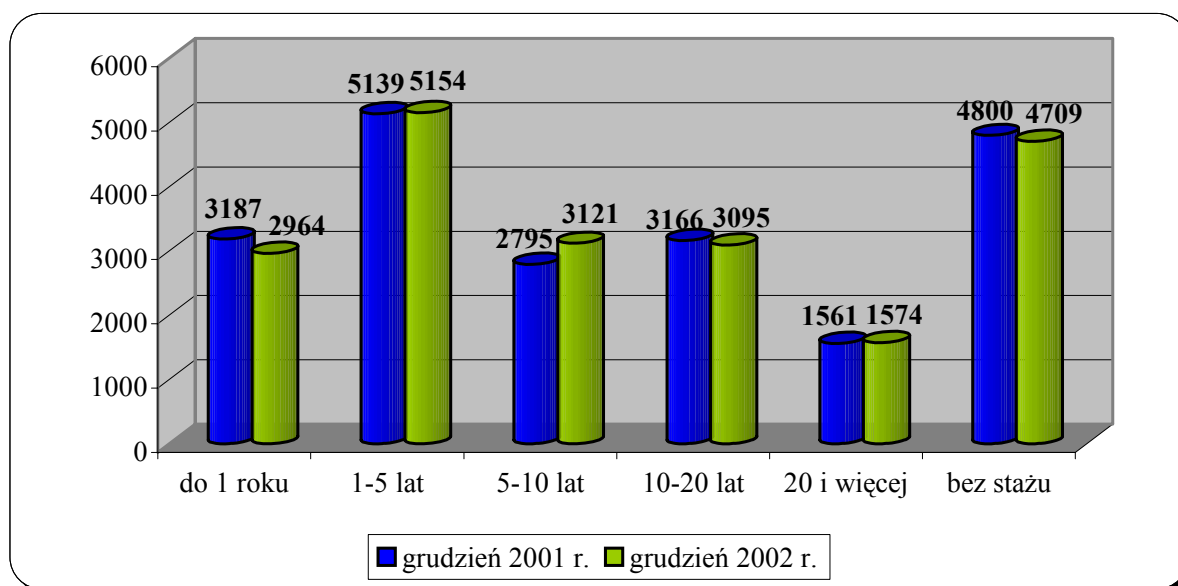
Źródło: dane statystyczne PUP Konin

Z powyższego wynika, że wśród bezrobotnych najliczniejszą grupę stanowią osoby z wykształceniem zasadniczym zawodowym i gimnazjalnym – stanowią oni 70,7 % ogółu bezrobotnych. Warto zwrócić uwagę, że odsetek osób posiadających niskie kwalifikacje zawodowe jest wyższy w powiecie konińskim o 14,7 % niż wśród osób zamieszkałych w Koninie.

### Bezrobotni wg stażu pracy

W ewidencji bezrobotnych dominują osoby z bardzo małym stażem pracy. Większość bezrobotnych nie posiada stażu większego niż 5 lat, stanowią oni 39,4 % ogółu bezrobotnych. Nigdy nie pracowało 4.709 osób bezrobotnych tj. 22,8 % ogółu bezrobotnych.

Wykres 3



Bezrobotni wg stażu pracy wg stanu na dzień 31.12.2002 r.

Źródło: dane statystyczne PUP Konin

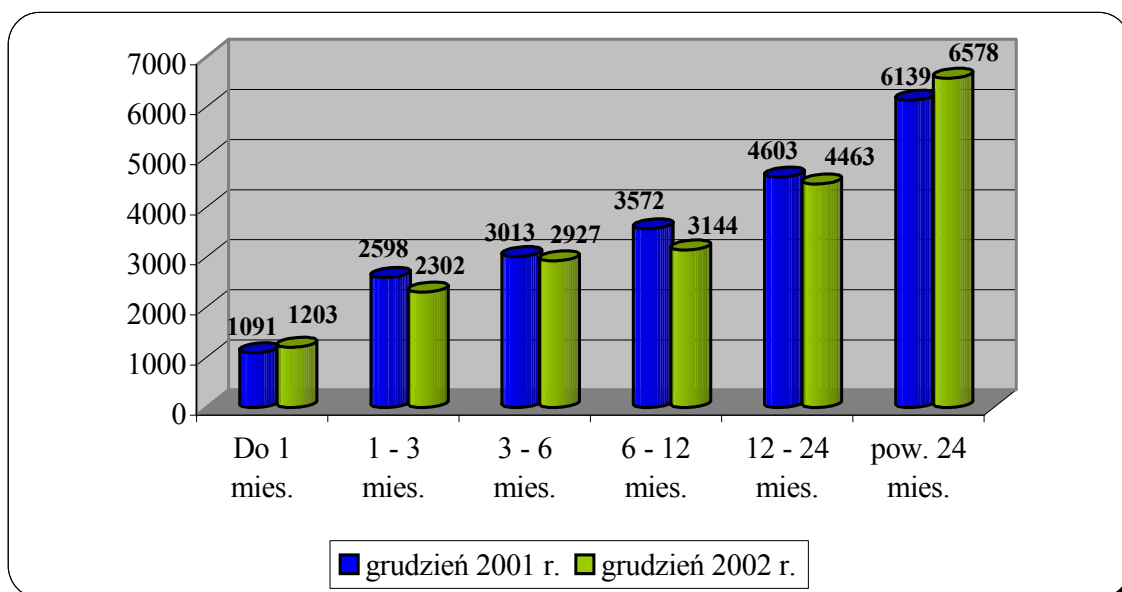
Bezrobotni wg czasu pozostawania bez pracy

Na koniec grudnia 2002 r. w ewidencji PUP spośród zarejestrowanych osób 53,6 % stanowiły osoby długotrwale bezrobotne. Wśród nich 4.463 osób pozostawało bez pracy od roku do dwóch lat. Natomiast 6.578 osób nie pracowało od ponad dwóch lat. Należy zauważyć, że udział omawianej grupy jest wyższy w powiecie konińskim - ponad połowa ( 57,2 % ) bezrobotnych pozostaje w rejestrach urzędu ponad rok .

**Struktura osób bezrobotnych wg czasu pozostawania bez pracy przedstawiona została na poniższym wykresie .**

Wykres 4

Bezrobotni wg czasu pozostawania bez pracy w 2002 r.



Źródło: dane statystyczne PUP Konin

Wśród długotrwale bezrobotnych dominują kobiety ( stanowią one 58 % osób pozostających bez pracy ponad 12 miesięcy ).

Reasumując:

- ◆ *Bardzo niski procent osób zarejestrowanych jako bezrobotni z prawem do zasiłku ( 18 % ogółu bezrobotnych ).*
- ◆ *Kobiety stanowiły ponad połowę bezrobotnych zarejestrowanych w tutejszym urzędzie (51,4 % zarejestrowanych bezrobotnych).*
- ◆ *Wysoki udział wśród ogółu bezrobotnych osób o niskim poziomie kwalifikacji ( zasadnicza zawodowa, gimnazjalne i poniżej - 76,8 % ogółu bezrobotnych.)*
- ◆ *Bezrobocie długotrwale - osoby pozostające w rejestrach urzędu ponad 12 miesięcy stanowiły ponad połowę bezrobotnych ( 53,5 % ogółu bezrobotnych).*
- ◆ *Osoby zamieszkałe na wsi stanowiły połowę (51,9 %) zarejestrowanych bezrobotnych.*
- ◆ *Olbrzymia skala bezrobocia ludzi młodych ( 18 – 24 lata ) utrzymująca się od kilku lat. Stanowią oni 34,1 % wszystkich bezrobotnych.*

### 3. Sytuacja osób niepełnosprawnych

W ewidencji Powiatowego Urzędu Pracy, w końcu grudnia 2002 r. zarejestrowanych było 500 osób niepełnosprawnych ( 224 kobiety ), tj. o 66 osób mniej niż w końcu grudnia 2001 roku . Wśród niepełnosprawnych 265 osób posiada status bezrobotnego, zaś status poszukującego pracy 235 osób. Osoby niepełnosprawne stanowiły 1,3 % ogółu bezrobotnych.

Wśród niepełnosprawnych dominują osoby w wieku powyżej 35 lat ( 65,4 % ogółu niepełnosprawnych ) oraz mieszkające w Koninie ( miasto Konin – 313 , a powiat koniński – 187 ).

Tabela 3

**Osoby niepełnosprawne według grup inwalidztwa na dzień 31.12.2002 r.**

Rodzaj grupy	Powiat Koniński		Miasto Konin		Subregion koniński	
	Bezrobotni	Poszukujący pracy	Bezrobotni	Poszukujący pracy	Bezrobotni	Poszukujący pracy
<b>I grupa</b>	1	6	0	15	1	21
<b>II grupa</b>	13	26	20	67	33	93
<b>III grupa</b>	111	30	120	91	231	121
<b>Razem</b>	125	62	140	173	265	235

Źródło: dane statystyczne PUP Konin

W okresie od stycznia do grudnia 2002 r. do rejestrów Powiatowego Urzędu Pracy Koninie przyjętych zostało 189 osób niepełnosprawnych posiadających status



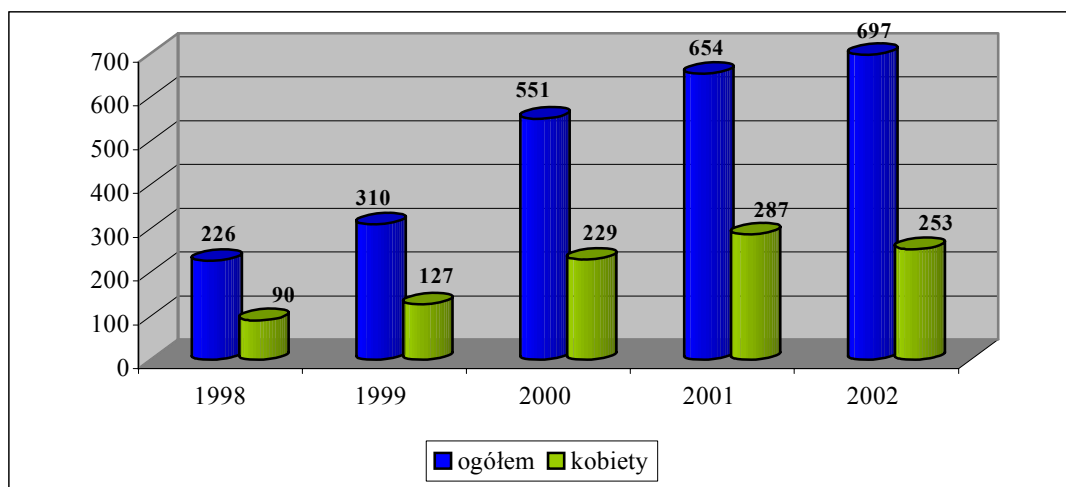
bezrobotnego. Natomiast prace podjęło 92 osoby. Do PUP w Koninie zgłoszono 268 ofert pracy dla osób niepełnosprawnych, stanowiły one 6,6 % ogółu ofert zgłoszonych do Urzędu.

#### 4. Informacja o zasiłkach i świadczeniach przedemerytalnych.

Na koniec omawianego okresu w PUP w Koninie zarejestrowanych było 697 osób pobierających zasiłek przedemerytalny, w tym 253 kobiety oraz 457 osób pobierających świadczenie przedemerytalne, w tym 218 kobiet. Ogółem świadczenie i zasiłek przedemerytalny pobierało 1154 osoby, tj. o 76 osób więcej niż na koniec grudnia 2001 roku.

##### Wykres 5

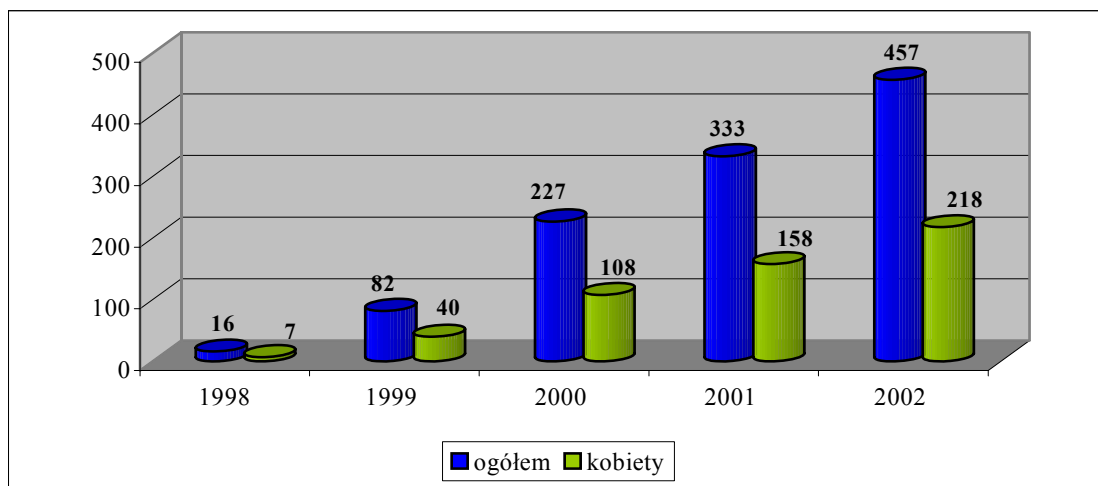
Liczba osób pobierających zasiłek przedemerytalny w latach 1998 – 2002 r.



Źródło: dane statystyczne PUP Konin

##### Wykres 6

Liczba osób pobierających świadczenie przedemerytalne w latach 1998 – 2002 r.



Źródło : dane statystyczne PUP Konin

## II. AKTYWNE FORMY PRZECIWDZIAŁANIA BEZROBOCIU

### UMOWY ZAWARTE W RAMACH ALGORYTMU (stan na 31.12.2002r. )

	Roboty publiczne	Prace interwencyjne	Zatrudnienie absolwentów w ramach refundacji	Stáže
Limit	418.080	872.282	500.256	631.110
Środki wykorzystane	418.080	872.282	500.256	631.110
Ilość zawartych umów	43	174	30	24
Ilość pracodawców, z którymi zawarto umowy	26	163	30	22
Liczba osób wg umów	170	351	39	44
Liczba osób zatrudnionych wg umów	170	348	39	44
Średni wskaźnik efektywności z trzech kwartałów w 2002r.	64 %	88 %	73,49 %	44,66 %

### PROGRAM RZĄDOWY „PIERWSZA PRACA”(stan na 31.12.2002r.)

	Zatrudnienie absolwentów w ramach refundacji	Stáže	Prace społeczne użyteczne na zasadach robót publicznych
<b>Limit</b>	368.346	787.081	65.637
Środki wykorzystane	368.346	787.119	65.637
Ilość zawartych umów	89	151	15
Ilość pracodawców, z którymi zawarto umowy	87	143	15
Liczba absolwentów wg umów	178	271	51
Liczba absolwentów zatrudnionych wg umów	171	270	51
Liczba absolwentów, którzy zakończyli program	167	139	51
Liczba absolwentów, którzy podjęli pracę po zakończeniu programu	133	65	18

## Pożyczki na rozpoczęcie działalności gospodarczej

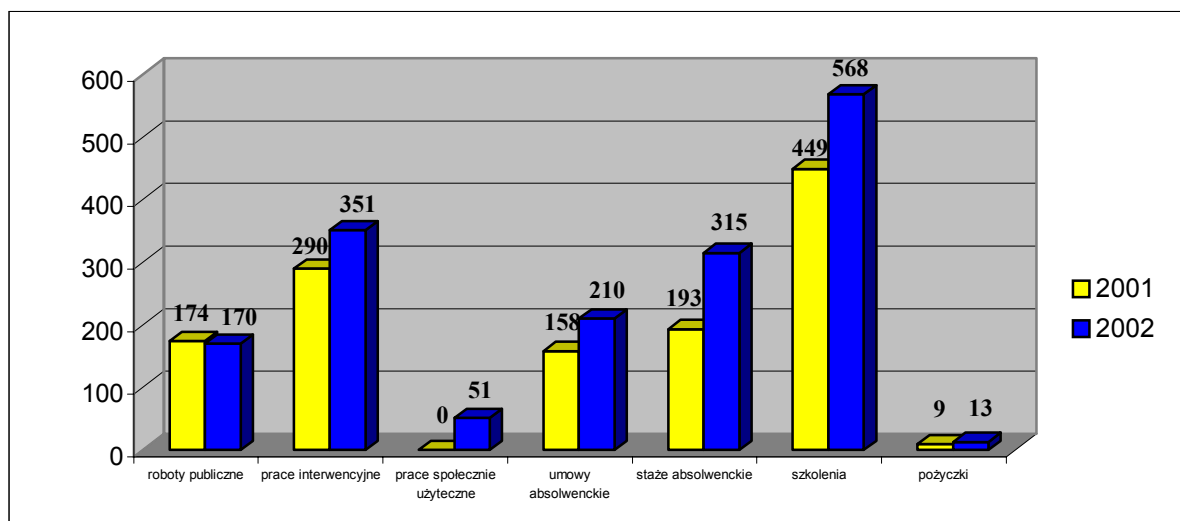
	Umowy zawarte w ramach algorytmu stan na dzień 31.12.2002r.	<b>PROGRAM RZĄDOWY „PIERWSZA PRACA”</b> stan na dzień 31.12.2002r.
Limit	130.000	26.000
Środki wykorzystane	130.000	26.000
Ilość złożonych wniosków o pożyczkę	21	1
Ilość zawartych umów z tego:	12	1
- na działalność handlową	2	-
- na działalność usługową	9	-
- na działalność produkcyjną	1	1

## Szkolenia

	Umowy zawarte w ramach algorytmu stan na dzień 31.12.2002r.	<b>PROGRAM RZĄDOWY „PIERWSZA PRACA”</b> stan na dzień 31.12.2002r.
Limit	374.358,00	120.534,00
Środki wykorzystane	374.701,38	120,397,07
- w tym decyzje dotyczące zwrotu kosztów szkolenia	5.053,75	-
Ilość zawartych umów w tym:	77	11
- kursy grupowe	22	11
- kursy indywidualne	55	-
Ilość osób skierowanych na szkolenia w tym:	435	133
- grupowe	364	133
- indywidualne	71	-
Ilość osób które ukończyły szkolenie w 2002r.	485	103
Ilość osób, którym zwrócono koszty szkolenia	4	-
Ilość ośrodków szkoleniowych, z którymi zawarto umowy	26	7
Ilość osób, które w ciągu 3 m-cy po ukończeniu programu szkolenia podjęło pracę	119	37
Efektywność zatrudnienia	24 %	36 %

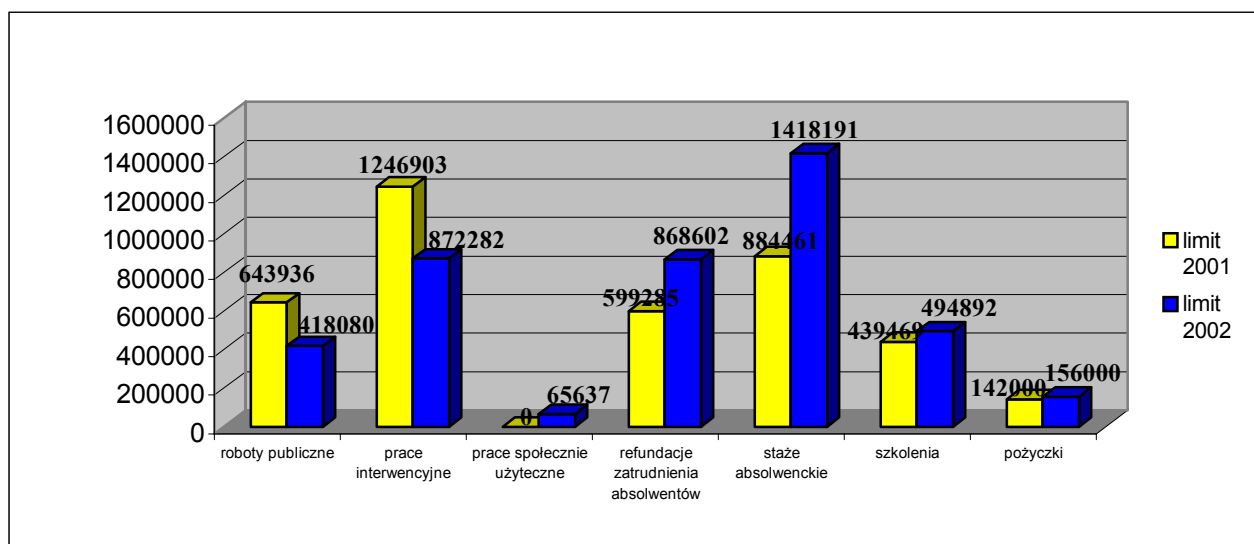
Wykres nr 7

### Liczba osób objętych programami przeciwdziałania bezrobociu w latach 2001-2002



Wykres nr 8

### Aktywne formy przeciwdziałania bezrobociu w latach 2001-2002



### **III. POŚREDNICTWO PRACY**

#### ***Główne działania podejmowane przez Powiatowy Urząd Pracy w Koninie w zakresie pośrednictwa pracy to m.in. :***

1. Pozyskiwanie ofert pracy.

W roku 2002 pozyskano – 3.821 ofert pracy, w tym oferty pracy niesubsydiowanej - 2.668.

2. Penetracja rynku pracy, pozyskiwanie nowych pracodawców do współpracy.

W roku 2002 pozyskano 173 nowych pracodawców.

3. Przeprowadzanie wizyt w zakładach pracy i udzielanie informacji o możliwościach zatrudnienia pracowników oraz o usługach świadczonych przez urząd pracy.

W okresie od I do XII 2002 r. pośrednicy przeprowadzili 776 wizyt.

4. Współpraca Wydziału z innymi urzędami pracy w zakresie wymiany informacji o możliwościach uzyskania zatrudnienia przez osoby bezrobotne i poszukujące pracy.

5. Inspirowanie i organizowanie kontaktów osób bezrobotnych i poszukujących pracy z pracodawcami poprzez:

- giełdy pracy pod bieżące potrzeby pracodawców, w 2002 r. zorganizowano 48 takich giełd w ramach których zgłoszono 371 wolnych miejsc pracy, na giełdy stawilo się około 1.917 osób, z których 618 osób spełniało wymagania pracodawcy.

6. Zwiększanie skuteczności skojarzeń wolnych miejsc pracy z poszukującymi pracy.

7. Informowanie bezrobotnych o przysługujących im prawach i obowiązkach związanych z korzystaniem z usług pośrednictwa pracy.

8. Wyodrębnienie stanowiska pracy ds. ofert pracy. Współpraca z lokalnymi mass mediami w zakresie publikacji ofert pracy zgłaszanych do tut. Urzędu, utworzenie strony internetowej.

9. Marketing i promocja usług świadczonych przez urząd pracy poprzez: biuletyn informacyjny dla pracodawców, ulotki, plakaty, internet.

W ramach aktywizacji bezrobotnych – niesubsydiowane formy szkolenia i poradnictwa zawodowego – mające na celu zwiększenie szans zatrudnienia organizowane były:

- Warsztaty Aktywnego Poszukiwania Pracy w ramach programu ABSOLWENT 2001 – 3 spotkania trzydniowe, zaproszonych do udziału zostało 48 absolwentów z których 17 osób ukończyło warsztaty. Tematem zajęć warsztatowych było m.in. nauka praktycznych umiejętności niezbędnych przy poszukiwaniu zatrudnienia.
- Warsztaty „Nie bój się myszy ani klawiszy” odbyło się 11 pięciodniowych zajęć w których uczestniczyło 98 osób, warsztaty te miały na celu uzyskanie umiejętności z zakresu sposobów poszukiwania pracy oraz podstaw obsługi komputera.
- W ramach aktywizacji lokalnego rynku pracy urząd pracy przy współudziale samorządu terytorialnego zorganizował spotkania z cyklu „Otwarte Dni” Pośrednictwa Pracy w gminach:
  - Kazimierz Biskupi w dniu 12.03.2002
  - Rzgów w dniu 29.05.2002
  - Stare Miasto w dniu 06.06.2002

- Ślesin w dniu 27.09.2002
- Kleczew w dniu 15.11.2002

W spotkaniach udział wzięło około 160 osób. Tematem spotkania była promocja usług świadczonych przez służby zatrudnienia oraz indywidualne rozmowy i porady.

- Spotkania z abiturientami szkół ponadpodstawowych, w 18 spotkaniach uczestniczyły 252 osoby.
- Zajęcia z młodzieżą niepełnosprawną w Ośrodku Szkolno-Wychowawczym w Koninie, zajęcia prowadzili Doradca Zawodowy oraz Lider Klubu Pracy, w których uczestniczyło 30 abiturientów wraz z rodzicami.
- W ramach wspierania inicjatyw organizacji pozarządowych na rzecz aktywizacji osób bezrobotnych - spotkania warsztatowe z młodzieżą Ochotniczych Hufców Pracy kończąca praktyczną naukę zawodu. W 8 spotkaniach uczestniczyło 88 osób. Zajęcia dot. autoprezentacji, nauki pisania c.v., listu motywacyjnego, rozmowy z pracodawcą, rynku pracy – „mity a rzeczywistość”.
- W ramach Rządowego Programu „Pierwsza praca” następujące inicjatywy i działania:
  - \* marketing i promocja programu poprzez wywieszanie, aktualizowanie i rozdawanie 1.770 sz. ulotek,
  - \* spotkania z absolwentami podczas ich pierwszej i drugiej wizyty, z których skorzystało 1.471 absolwentów,
  - \* warsztaty pt. ”Samodzielność w poszukiwaniu pierwszej pracy”, w 14 trzydniowych zajęciach udział wzięło 89 nowo zarejestrowanych absolwentów,
  - \* porady zawodowe z nowo zarejestrowanymi absolwentami, których udzielono 103.

Ponadto objęto poradnictwem zawodowym osoby przewidziane do zwolnień w ramach restrukturyzacji zatrudnienia m.in. w :

Telekomunikacji Polskiej S.A. w Koninie – 30 osób,  
 Wlkp. Biuro Geodezji – 20 osób,  
 Wlkp. Komenda Uzupelnień – 10 osób,  
 NBP – 30 osób.

Z poradnictwa zawodowego w ramach spotkań indywidualnych skorzystało 311 osób bezrobotnych i poszukujących pracy.

W dniach 19 – 21.04.2002 r. Powiatowy Urząd Pracy w Koninie brał czynny udział w Targach przemysłowo-budowlanych w Koninie.

## **IV. INSTYTUCJONALNA OBSŁUGA RYNKU PRACY.**

### **1. Struktura organizacyjna PUP Konin**

Uchwałą nr 123/02 z dnia 20.03.2002 r. Zarząd Powiatu Konińskiego uchwalił zmianę regulaminu i struktury organizacyjnej Powiatowego Urzędu Pracy w Koninie. Zmiany w regulaminie wynikały przede wszystkim z przekazania niektórych zadań do samorządu wojewódzkiego (kontrola legalności zatrudnienia oraz wyrażanie zgody na zatrudnianie cudzoziemców) oraz dostosowania struktury organizacyjnej do potrzeb rynku.

Powołano m.in. referat aktywizacji zawodowej absolwentów, którego głównym celem jest realizacja aktywnych form przeciwdziałania bezrobociu adresowanych dla osób kończących szkoły .

### **2. Stworzenie strony internetowej PUP Konin**

Od 1.04.2002 r. Powiatowy Urząd Pracy w Koninie uruchomił własną stronę internetową [www.pup.konin.lm.pl](http://www.pup.konin.lm.pl). Na stronie osoby zainteresowane mogą uzyskać dane dotyczące :

- zakresu działania urzędu
- lokalizacji i godzin przyjęć interesantów w urzędzie oraz w terenowych palcówkach obsługi osób bezrobotnych
- aktualnych ofert pracy
- organizowanych giełd pracy
- organizowanych szkoleń i przekwalifikowań .
- stanu i struktury bezrobocia rejestrowanego w PUP Konin

Ponadto mogą zapoznać się z zasadami i dokumentami niezbędnymi do rejestracji, prawami i obowiązkami osoby bezrobotnej , natomiast pracodawcy mogą poznać zasady organizacji i refundacji prac subsydiowanych .